

Mag-Bind Particles CH

Omega Bio-tek

Versie nummer: 5.6

Veiligheidsinformatieblad (Conform bijlage II van REACH (1907/2006) - Verordening 2020/878)

Chemwatch Gevaar Alarm Code: 2

Publicatiedatum: 09/11/2022

Afdrukdatum: 22/11/2022

S.REACH.NLD.NL

RUBRIEK 1 Identificatie van de stof of het mengsel en van de vennootschap/onderneming

1.1. Productidentificatie

Identificatie van de stof of het preparaat	Mag-Bind Particles CH
Synoniemen	Niet Beschikbaar
Andere identificatiewijzen	Niet Beschikbaar

1.2. Relevant geïdentificeerd gebruik van de stof of het mengsel en ontraden gebruik

Relevant geïdentificeerd gebruik van de stof of het mengsel	Gebruiksaanwijzing in het lab
Gebruiken die worden afgeraden	Niet van Toepassing

1.3. Details betreffende de verstrekker van het veiligheidsinformatieblad

Geregistreerde bedrijfsnaam	Omega Bio-tek	Omega Bio-tek
Adres	400 Pinnacle Way, Suite 450 Georgia 30071 United States	Siriusdreef, Transpolis Park 17-27 2131 Netherlands
Telefoon	+1 770 931 8400	+31 20 809 3697
Fax	Niet Beschikbaar	Niet Beschikbaar
Website	www.omegabiotek.com	http://www.omegabiotek.com/
Email	info@omegabiotek.com	info@omegabiotek.com

1.4. Telefoonnummer voor noodgevallen

Vereniging / Organisatie	CHEMTREC
Telefoonnummer voor noodgevallen	North America: +1 800 424 9300
Andere noodtelefoonnummers	Outside North America: +1 703 527 3887

RUBRIEK 2 Identificatie van de gevaren

2.1. Indeling van de stof of het mengsel

Indeling overeenkomstig Verordening (EG) nr 1272/2008 [CLP] en wijzigingen	Niet van Toepassing
--	---------------------

2.2. Etiketteringselementen

Gevarenpictogram(men)	Niet van Toepassing
Signaalwoord	Niet van Toepassing

Gevarenaanduiding

Niet van Toepassing

Mag-Bind Particles CH

Aanvullende verklaring(en)

Niet van Toepassing

Veiligheidsaanbevelingen: Preventie

Niet van Toepassing

Veiligheidsaanbevelingen: Respons

Niet van Toepassing

Veiligheidsaanbevelingen: Opslag

Niet van Toepassing

Veiligheidsaanbevelingen: Verwijdering

Niet van Toepassing

2.3. Andere gevaren

REACH - Art.57-59: Het mengsel bevat geen zeer zorgwekkende stof (SVHC) op de SDS printdatum.

RUBRIEK 3 Samenstelling en informatie over de bestanddelen

3.1. Stoffen

Zie 'Samenstelling van ingrediënten' in rubriek 3.2

3.2. Mengsels

1.CAS Nr 2.EG Nr 3.Index no. 4.REACH no.	% [gewicht]	Naam	Indeling overeenkomstig Verordening (EG) nr 1272/2008 [CLP] nen wijziginge	SCL / M-Factor	Nanovorm Particle Kenmerken
1.26628-22-8 2.247-852-1 3.011-004-00-7 4.niet beschikbaar	0.05	<u>natriumazide</u> * -	Acute toxiciteit (oraal) categorie 2, Acuut aquatisch gevaar Categorie 1, chronisch aquatisch gevaar Categorie 1; H300, H400, H410 [2]	Niet Beschikbaar	Niet Beschikbaar

Legenda: 1. Geclassificeerd door Chemwatch; 2. Indeling genomen van uit EG-richtlijn 1272/2008 - Bijlage VI; 3. Indeling genomen van uit C & L; * EU IOELVs beschikbaar; [e] Stof waarvan is vastgesteld dat deze hormoonontregelende eigenschappen heeft

RUBRIEK 4 Eerstehulpmaatregelen

4.1. Beschrijving van de eerstehulpmaatregelen

Contact met de Ogen	Indien dit product in contact komt met de ogen: <ul style="list-style-type: none">▶ Spoel direct met vers stromend water.▶ Wees zeker van een complete bevochtiging van het oog door de oogleden van elkaar te houden en weg van het oog en de oogleden bewegen door de bovenste oogleden en onderste oogleden zo nu en dan op te tillen.▶ Indien de pijn blijft aanhouden of terug keert dient u medische hulp in te roepen.▶ Het verwijderen van contactlenzen na een oogverwonding dient te gebeuren door deskundig personeel.
Contact met de Huid	Bij huid- of haarcontact: <ul style="list-style-type: none">▶ Spoel huid en haar met stromend water (en zeep indien beschikbaar).▶ Zoek medische hulp in geval van irritatie.
Inademing	<ul style="list-style-type: none">▶ Als dampen, aerosolen of verbrandingsproducten worden ingeademd, verwijder deze dan uit de besmette ruimte.▶ Andere maatregelen zijn meestal niet nodig.
Inslikken	<ul style="list-style-type: none">▶ INDIEN INGESLIKT, ZOEK ZO MOGELIJK DIRECTE MEDISCHE HULP.▶ Neem contact op met een Nationaal Vergiftigingen Informatie Centrum (NVIC-RIVM) of dokter voor advies.▶ Indien medische hulp niet direct beschikbaar is of indien de patiënt meer dan 15 minuten verwijderd is van een ziekenhuis of tenzij anders geïnstrueerd:▶ Neem contact op met een Nationaal Vergiftigingen Informatie Centrum of dokter voor advies.▶ Spoedeisende behandeling in het ziekenhuis is waarschijnlijk nodig.▶ Indien bij bewustzijn, laat water drinken.▶ ALLEEN IDIEN BIJ BEWUSTZIJN, WEK BRAKEN OP door vingers achter in de keel te steken. Laat patiënt naar voren leunen of plaats op linkerkant (hoofd naar beneden, indien mogelijk) om de luchtwegen open en vrij van braaksel te houden.▶ OPMERKING: Draag een beschermende handschoen indien u op een mechanische wijze tracht braken op te wekken.▶ Ondertussen moet deskundig eerste hulp personeel de patiënt behandelen naar aanleiding van de observaties en ondersteunende maatregelen treffen afhankelijk van de patiënt's conditie.▶ Als de hulp van een medicus snel beschikbaar is, dient de patiënt onder zijn/haar zorg geplaatst te worden en een kopie van het VIB dient beschikbaar te zijn. Verdere actie is de verantwoordelijkheid van de medische specialist.▶ Indien medische hulp niet beschikbaar is op de werkplek of in de omgeving, stuur de patiënt naar een ziekenhuis samen met een kopie van het VIB.

4.2 Belangrijkste acute en uitgestelde symptomen en effecten

Zie rubriek 11

4.3. Vermelding van de vereiste onmiddellijke medische verzorging en speciale behandeling

Zoals in alle gevallen van vermoedelijke vergiftiging, volgt u de ABCDE's van spoedeisende geneeskunde (luchtwegen, ademhaling, circulatie, handicap, blootstelling), en vervolgens de ABCDE's van toxicologie (antidota, basisprincipes, verandering absorptie, verandering distributie, eliminatie van verandering).

Voor vergiften (waar een specifiek behandelingsregime ontbreekt):

BASISBEHANDELING

- ▶ Zorg voor een open luchtweg met afzuiging waar nodig.

Wordt vervolgd...

Mag-Bind Particles CH

- ▶ Let op tekenen van ademhalingsinsufficiëntie en ondersteun de beademing als nodig.
- ▶ Zuurstof toedienen door middel van een non-rebreather-masker met een snelheid van 10 tot 15 l / min.
- ▶ Controleer en behandel, waar nodig, op longoedeem.
- ▶ Controleer en behandel, waar nodig, voor shock.
- ▶ Anticipeer op aanvallen.
- ▶ **Gebruik GEEN** emetica. Bij vermoeden van inslikken de mond spoelen en tot 200 ml water toedienen (5 ml / kg aanbevolen) voor verdunning waar de patiënt kan slikken, een sterke kokhalsreflex heeft en niet kwijlt.

GEAVANCEERDE BEHANDELING

- ▶ Overweeg or tracheale of Nas tracheale intubatie voor controle van de luchtwegen bij een bewusteloze patiënt of bij een ademhalingsstilstand.
- ▶ Overdrukbeademing met een zakventielmasker kan nuttig zijn.
- ▶ Bewaken en behandelen, waar nodig, voor aritmie.
- ▶ Start een IV D5W TKO. Als er tekenen van hypovolemie zijn, gebruik Ringer-lactaatoplossing. Vloeistofoverbelasting kan complicaties veroorzaken.
- ▶ Medicamenteuze therapie moet worden overwogen voor longoedeem.
- ▶ Hypotensie met tekenen van hypovolemie vereist de voorzichtige toediening van vocht. Vloeistofoverbelasting kan complicaties veroorzaken.
- ▶ Behandel aanvallen met diazepam.
- ▶ Proparacainehydrochloride moet worden gebruikt om oogirrigatie te ondersteunen.

BRONSTEIN, AC en CURRANCE, PL

NOODZORG VOOR GEVAARLIJKE STOFFEN BLOOTSTELLING: 2e Ed. 1994

RUBRIEK 5 Brandbestrijdingsmaatregelen

5.1. Blusmiddelen

- ▶ Er is geen beperking voor het type brandblusapparaat dat gebruikt kan worden.
- Gebruik brandblusapparatuur die geschikt is voor de omgeving.

5.2. Speciale gevaren die door de stof of het mengsel worden veroorzaakt

Onverenigbaarheid met vuur	Ongekend
----------------------------	----------

5.3. Advies voor brandweerlieden

Brandbestrijding	<ul style="list-style-type: none"> ▶ Waarschuw de brandweer en meld de locatie en de aard van het gevaar. ▶ Draag ademhalingsapparatuur en beschermende handschoenen in geval van brand. ▶ Vermijd op elke mogelijke wijze het morsen in afvoer of waterloop. ▶ Gebruik brandbestrijding procedures die geschikt zijn voor de omgeving. ▶ STA NIET in de buurt van containers die heet kunnen zijn. ▶ Koel aan vuur blootgestelde containers met een waterstraal/nevel vanuit een beschermde locatie. ▶ Verwijder containers voor het vuur als dit veilig is. ▶ De uitrusting dient grondig gereinigd te worden na gebruik.
Brand-/Ontploffingsgevaar	<ul style="list-style-type: none"> ▶ Niet brandbaar. ▶ Wordt niet beschouwd als een significant brandrisico, maar containers kunnen verbranden. <p>Kan giftige rook uitstoten.</p>

RUBRIEK 6 Maatregelen bij het accidenteel vrijkomen van de stof of het mengsel

6.1. Persoonlijke voorzorgsmaatregelen, beschermingsmiddelen en noodprocedures

Zie rubriek 8

6.2. Milieuvoorzorgsmaatregelen

Zie rubriek 12

6.3. Insluitings- en reinigingsmethoden en -materiaal

Kleine lekkage	<ul style="list-style-type: none"> ▶ Ruim na morsen meteen op. ▶ Vermijd het inademen van dampen en contact met huid en ogen. ▶ Controleer persoonlijk contact door het gebruik van beschermende uitrusting. ▶ Behoud en adsorbeer het gemorste met zand, aarde, inert materiaal of vermiculiet. ▶ Veeg op. Plaats in een geschikte geëtiketteerde afvalcontainer.
Grote Spill	<p>Gematigd gevaar.</p> <ul style="list-style-type: none"> ▶ Ontruim het gebied en evacueer het personeel tegen de windrichting in. ▶ Waarschuw de brandweer en meldt locatie en aard van gevaar. ▶ Gebruik beademingsapparaat en beschermende handschoenen. ▶ Voorkom, op alle mogelijke manieren, morsen in afvoer of waterloop. ▶ Stop lekkage indien dit veilig te doen is. ▶ Bedek gemorste hoeveelheid met zand, aarde of vermiculiet. ▶ Verzamel her te gebruiken product in een gelabeld vat bestemd voor hergebruik. ▶ Alvorens op te bergen en opnieuw te gebruiken, reinig en was alle beschermende kleding en apparatuur na een schoonmaakactie. ▶ Bij verontreiniging van de afvoer of waterloop, waarschuw de nooddiensten.

6.4. Verwijzing naar andere rubrieken

Zie rubriek 8 van het VIB voor advies inzake persoonlijke beschermingsmiddelen

RUBRIEK 7 Hantering en opslag

7.1. Voorzorgsmaatregelen voor het veilig hanteren van de stof of het mengsel

Mag-Bind Particles CH

Veilige Hantering	<ul style="list-style-type: none">▶ Vermijd ieder persoonlijk contact, inclusief inhaleren.▶ Draag bij het risico van blootstelling beschermende kleding.▶ Gebruik in goed geventileerd gebied.▶ Vermijd concentratie in gaten en putten.▶ Ga GEEN besloten ruimtes in totdat de atmosfeer gecontroleerd is.▶ Laat GEEN materiaal in contact komen met mensen, voedsel of bestek.▶ Vermijd contact met niet compatibele materialen.▶ Eet, drink of rook NIET tijdens verwerking.▶ Houdt containers veilig gesloten.▶ Vermijd fysieke schade aan containers.▶ Was altijd handen met zeep en water na verwerking.▶ Werkkleding dient apart gewassen te worden. Was vervuilde kleding alvorens te hergebruiken.▶ Gebruik een goede beroepspraktijk.▶ Bekijk de opslag en verwerking aanbevelingen van de fabrikant.▶ De atmosfeer dient om verzekerd te zijn van veilige werkomstandigheden regelmatig gecontroleerd te worden op de bereikte blootstellingsnormen.
Bescherming tegen brand en explosies	Zie rubriek 5
Andere Gegevens	

7.2. Voorwaarden voor een veilige opslag, met inbegrip van incompatibele producten

Geschikte verpakking	<ul style="list-style-type: none">▶ Polyethyleen of polypropyleen container.▶ Verpak zoals aanbevolen door de fabrikant.▶ Controleer of alle containers lekvrij en duidelijk voorzien zijn van etiketten.
Gescheiden Opslag	Geen bekend

7.3. Specifiek eindgebruik

Zie rubriek 1.2

RUBRIEK 8 Maatregelen ter beheersing van blootstelling/persoonlijke bescherming

8.1. Controleparameters

Ingrediënt	DNELs Blootstelling Patroon Worker	PNECs vak
natriumazide	huid- 46.7 µg/kg bw/day (Systemische, Chronische) inademing 0.164 mg/m³ (Systemische, Chronische) huid- 16.7 µg/kg bw/day (Systemische, Chronische) * inademing 29 µg/m³ (Systemische, Chronische) * oraal 16.7 µg/kg bw/day (Systemische, Chronische) *	0.35 µg/L (Water (vers)) 15 ng/L (Water - Onderbroken vrijlating) 3.5 µg/L (Water (Marine)) 16.7 µg/kg sediment dw (Sediment (zoetwater)) 0.72 µg/kg sediment dw (Sediment (Marine)) 30 µg/L (STP)

* Waarden voor General Population

Grenswaarden voor beroepsmatige blootstelling (OEL)

GEGEVENS van de SAMENSTELLING

Bron	Ingrediënt	Naam van het materiaal of de stof	TWA (Grenswaarde)	STEL	piek	Opmerkingen
Nederland Grenswaarden Voor Beroepsmatige Blootstelling	natriumazide	Natriumazide	0.1 mg/m3	0.3 mg/m3	Niet Beschikbaar	A
Geconsolideerd EU-lijst van indicatieve grenswaarden voor blootstelling (IOELVs)	natriumazide	Sodium azide	0.1 mg/m3	0.3 mg/m3	Niet Beschikbaar	Skin

Emergency Grenzen




Ingrediënt	TEEL-1	TEEL-2	TEEL-3
natriumazide	0.026 mg/m3	0.29 mg/m3	5.3 mg/m3

Ingrediënt	originale IDLH	herzien IDLH
natriumazide	Niet Beschikbaar	Niet Beschikbaar

8.2. Maatregelen ter beheersing van blootstelling

8.2.1. Toepasselijke mechanische controles	<p>Algemene ontluchting voldoet onder normale werkingscondities. Bij risico op overmatige blootstelling, draag een SAA goedgekeurd gasmasker. Voor het verkrijgen van een adequate bescherming dient het goed te passen. Zorg voor voldoende ventilatie in pakhuis of gesloten opslagruimtes. Luchtverontreinigingen gegenereerd op de werkplaats hebben variërende 'ontsnappingsnelheden', die op hun beurt de 'vervangingsnelheden' van de frisse circulerende lucht bepalen die nodig is om de vervuiling te verwijderen.</p> <p>Algemene ontluchting voldoet onder normale werkingscondities. Als het risico van overmatige blootstelling bestaat, draag dan een SAA-goedgekeurd ademhalingsapparaat. Werknemers die zich bezighouden met werkzaamheden waarbij kankerverwekkende stoffen zijn betrokken, moeten worden voorzien van en verplicht zijn om halfgelaatsmaskers met een filter te dragen en te gebruiken met filters voor stof, nevels en dampen, of luchtzuiverende bussen of patronen. Een ademhalingsapparaat dat een hoger beschermingsniveau biedt, kan dienen als vervanger. [AS/NZS 1715, EN 143:2000 & 149:001, ANSI Z88 of nationaal equivalent]. Een juiste pasvorm is essentieel voor het verkrijgen van voldoende bescherming. Zorg voor voldoende ventilatie in magazijnen of gesloten opslagruimtes. Luchtverontreinigingen die op de werkplek worden gegenereerd, hebben verschillende 'ontsnappingsnelheden' die op hun beurt de 'vervangingsnelheden' van frisse circulerende lucht bepalen die nodig is om de verontreiniging effectief te verwijderen.</p> <div>Type Vervuiling:<div>Luchtsnelheid:</div></div>
--	---

Mag-Bind Particles CH

	<table><tr><td>Oplosmiddel, damp, ontvetter, enz. Verdampend uit een tank (in stilstaande Lucht)</td><td>0.25-0.5 m/s (50-100 f/min)</td></tr><tr><td>Aërosolen, damp ontstaan bij overgieten, het stoppen van het vullen van containers, lage snelheid transportband overdracht, lassen, spray verdrijving, plateer zuur rook, pekelen (beitsen) (met lage snelheid vrijkomend in een zone waar het actief gegenereerd wordt)</td><td>0.5-1 m/s (100-200 f/min.)</td></tr><tr><td>Directe spray, spuitverven in lage cabine, Het vullen van drums, beladen van Transportbanden, pletstof, gasont- Lading (actieve generering in zone met Snelle luchtverplaatsing)</td><td>1-2.5 m/s (200-500 f/min)</td></tr><tr><td>Fijnmalen, zandstralen, instorten, stof Gegenereerd door een rad met hoge snelheid (met grote initiële snelheid vrijkomend in zone met zeer hoge luchtsnelheid)</td><td>2.5-10 m/s (500-2000 f/min.)</td></tr></table>	Oplosmiddel, damp, ontvetter, enz. Verdampend uit een tank (in stilstaande Lucht)	0.25-0.5 m/s (50-100 f/min)	Aërosolen, damp ontstaan bij overgieten, het stoppen van het vullen van containers, lage snelheid transportband overdracht, lassen, spray verdrijving, plateer zuur rook, pekelen (beitsen) (met lage snelheid vrijkomend in een zone waar het actief gegenereerd wordt)	0.5-1 m/s (100-200 f/min.)	Directe spray, spuitverven in lage cabine, Het vullen van drums, beladen van Transportbanden, pletstof, gasont- Lading (actieve generering in zone met Snelle luchtverplaatsing)	1-2.5 m/s (200-500 f/min)	Fijnmalen, zandstralen, instorten, stof Gegenereerd door een rad met hoge snelheid (met grote initiële snelheid vrijkomend in zone met zeer hoge luchtsnelheid)	2.5-10 m/s (500-2000 f/min.)		
Oplosmiddel, damp, ontvetter, enz. Verdampend uit een tank (in stilstaande Lucht)	0.25-0.5 m/s (50-100 f/min)										
Aërosolen, damp ontstaan bij overgieten, het stoppen van het vullen van containers, lage snelheid transportband overdracht, lassen, spray verdrijving, plateer zuur rook, pekelen (beitsen) (met lage snelheid vrijkomend in een zone waar het actief gegenereerd wordt)	0.5-1 m/s (100-200 f/min.)										
Directe spray, spuitverven in lage cabine, Het vullen van drums, beladen van Transportbanden, pletstof, gasont- Lading (actieve generering in zone met Snelle luchtverplaatsing)	1-2.5 m/s (200-500 f/min)										
Fijnmalen, zandstralen, instorten, stof Gegenereerd door een rad met hoge snelheid (met grote initiële snelheid vrijkomend in zone met zeer hoge luchtsnelheid)	2.5-10 m/s (500-2000 f/min.)										
	<p>Binnen elk bereik hangt de juiste waarde af van:</p> <table><tr><td>Lage waarden van het bereik</td><td>Hoge waarden van het bereik</td></tr><tr><td>1: Luchtstromingen in de kamer zijn minimaal, of voordelig voor verversing.</td><td>1: Verstorende luchtstroming.</td></tr><tr><td>2: Verontreiniging is laag toxisch of een waarde die onaangenaam is</td><td>2: Vervuiling is zeer giftig.</td></tr><tr><td>3: Onderbroken, lage productie.</td><td>3: Hoge productie, zwaar gebruik.</td></tr><tr><td>4: Grote overkapping of grote luchtmassa</td><td>4: Kleine overkapping - in beweging. slecht lokale controle.</td></tr></table> <p>Simpele theorie laat zien dat de luchtsnelheid snel afneemt met de afstand van de opening van een simpele afzuigpijp. De snelheid neemt in het algemeen af met het kwadraat van de afstand tot het afzuigpunt (in simpele gevallen). Daarom dient de luchtsnelheid op het afzuigpunt aangepast te worden aan de afstand van de tot de vervuilsbron. The luchtsnelheid bij de afzuigventilator moet bijvoorbeeld minimaal 1-2 m/s (200-400 f/min)zijn voor afzuiging van oplosmiddelen in een tank op 2 meter van het afzuigpunt. Andere mechanische overwegingen, die zorgen voor tekortkomingen van de resultaten van de afzuigapparatuur, maken het essentieel dat de theoretische luchtsnelheden met een factor 10 of meer vermenigvuldigd moeten worden bij installatie of gebruik van de afzuigsystemen.</p>	Lage waarden van het bereik	Hoge waarden van het bereik	1: Luchtstromingen in de kamer zijn minimaal, of voordelig voor verversing.	1: Verstorende luchtstroming.	2: Verontreiniging is laag toxisch of een waarde die onaangenaam is	2: Vervuiling is zeer giftig.	3: Onderbroken, lage productie.	3: Hoge productie, zwaar gebruik.	4: Grote overkapping of grote luchtmassa	4: Kleine overkapping - in beweging. slecht lokale controle.
Lage waarden van het bereik	Hoge waarden van het bereik										
1: Luchtstromingen in de kamer zijn minimaal, of voordelig voor verversing.	1: Verstorende luchtstroming.										
2: Verontreiniging is laag toxisch of een waarde die onaangenaam is	2: Vervuiling is zeer giftig.										
3: Onderbroken, lage productie.	3: Hoge productie, zwaar gebruik.										
4: Grote overkapping of grote luchtmassa	4: Kleine overkapping - in beweging. slecht lokale controle.										
8.2.2. Maatregelen ter beheersing van blootstelling	<div></div>										
Ogen en gezichtsbescherming	<ul style="list-style-type: none">▶ Veiligheidsbril met zijkapjes▶ Chemische stofbril.▶ Contactlenzen kunnen een speciaal gevaar opleveren; zachte contactlenzen kunnen irriterende stoffen absorberen en concentreren. Voor elke werkplek of taak moet een schriftelijk beleidsdocument worden opgesteld waarin het dragen van lenzen of gebruiksbepkeringen wordt beschreven. Dit omvat een evaluatie van de lensabsorptie en adsorptie voor de klasse van gebruikte chemicaliën en een verslag van de ervaring met letsel. Medisch personeel en EHBO-personeel moeten worden opgeleid in het verwijderen ervan en geschikte apparatuur moet direct beschikbaar zijn. In geval van blootstelling aan chemicaliën, moet u onmiddellijk beginnen met oogspoeling en de contactlens zo snel mogelijk verwijderen. De lens moet worden verwijderd bij de eerste tekenen van roodheid of irritatie van de ogen - de lens mag alleen in een schone omgeving worden verwijderd nadat de werknemers de handen grondig hebben gewassen. [CDC NIOSH Current Intelligence Bulletin 59], [AS / NZS 1336 of nationaal equivalent]										
Huidbescherming	<p>Zie bescherming van handen onderstaand</p>										
Handen / voeten bescherming	<p>Draag chemische beschermingshandschoenen bijv PVC.</p> <p>Draag veiligheidsschoeisel of veiligheidsoverschoenen, bijv rubber.</p> <p>De keuze van geschikte handschoen is niet alleen afhankelijk van het materiaal, maar ook van andere kwaliteitskenmerken die variëren van fabrikant tot fabrikant. Waarbij de chemische stof een uit meerdere stoffen, kan de weerstand van de handschoenmaterialen niet vooraf berekenbaar en moet derhalve worden gecontroleerd vóór het gebruik.</p> <p>De precieze penetratietijd kunt u voor stoffen moet worden verkregen van de fabrikant van de beschermende handschoenen and.has moet nemen bij het maken van een definitieve keuze.</p> <p>Persoonlijke hygiëne is van belang voor een effectieve verzorging van de handen. Handschoenen alleen dragen over schone handen. Na het gebruik van handschoenen moeten de handen grondig gewassen en gedroogd. Gebruik van niet geparfumeerde vochtinbrengende crème wordt aanbevolen.</p> <p>De geschiktheid en duurzaamheid van het handschoen type afhankelijk van het gebruik. Belangrijke factoren in de keuze van de handschoenen zijn onder andere:</p> <ul style="list-style-type: none">▶ Frequentie en duur van het contact,▶ Chemische bestendigheid van handschoenmateriaal▶ Handschoen dikte en▶ behendigheid <p>Kies handschoenen die voldoen aan een relevante norm (bijv. Europa EN 374, US F739, AS / NZS 2161,1 of nationale equivalent).</p> <ul style="list-style-type: none">▶ Wanneer langdurig of vaak herhaald contact kan voorkomen, worden handschoenen met een beschermingsklasse 5 of hoger (doorbraaktijd groter dan 240 minuten volgens EN 374, AS / NZS 2161/10/01 of nationale equivalent) wordt aanbevolen.▶ Wanneer enkel een kortstondig contact verwacht wordt, worden handschoenen met een beschermingsklasse 3 of hoger (doorbraaktijd groter dan 60 minuten volgens EN 374, AS / NZS 2161/10/01 of nationale equivalent) wordt aanbevolen.▶ Sommige soorten handschoen polymeer worden minder beïnvloed door beweging en dit moet rekening worden gehouden bij het overwegen van handschoenen voor langdurig gebruik.▶ Verontreinigde handschoenen moeten worden vervangen. <p>Zoals gedefinieerd in ASTM F-739-96 in elke toepassing, zijn handschoenen beoordeeld als:</p> <ul style="list-style-type: none">▶ Uitstekende wanneer doorbraaktijd> 480 min▶ Goede wanneer doorbraaktijd> 20 min▶ Fair wanneer doorbraaktijd <20 min▶ Slechte wanneer handschoenmateriaal degradeert <p>Voor algemene toepassingen, handschoenen met een dikte typisch groter dan 0,35 mm, aanbevolen. Er zij op gewezen dat handschoen dikte is niet noodzakelijk een goede voorspeller handschoenen resistentie tegen een bepaalde chemische stof, als permeatie-efficiëntie van de handschoenen afhankelijk van de exacte samenstelling van de handschoen materiaal zijn. Daarom moet handschoen selectie ook gebaseerd zijn op de bestudering van de vereisten voor de taak en de kennis van de doorbraak tijden. Handschoen dikte kan variëren afhankelijk van de handschoenproducent de handschoentype en handschoenmodel. Daarom, technische gegevens van de fabrikant moet altijd rekening worden gehouden om de selectie van de meest geschikte handschoen voor de taak te garanderen.</p> <p>Opmerking: Afhankelijk van de activiteit wordt uitgevoerd, kan handschoenen met verschillende diktes vereist zijn voor specifieke taken.</p> <p>Bijvoorbeeld:</p> <ul style="list-style-type: none">▶ Dunnere handschoenen (tot 0,1 mm of minder) kan worden vereist wanneer een grote mate van handigheid nodig. Echter, deze handschoenen zijn waarschijnlijk alleen beveiliging tegen een korte duur geven en zou normaal gesproken alleen voor toepassingen eenmalig gebruik, dan weggegooid.										

Mag-Bind Particles CH

	<ul style="list-style-type: none"> ▸ Dikkere handschoenen (tot 3 mm of meer) kan nodig zijn wanneer er een mechanisch (alsmede chemisch) risico d.w.z. waar schuren of punctie potentiële <p>Handschoenen alleen dragen over schone handen. Na het gebruik van handschoenen moeten de handen grondig gewassen en gedroogd. Gebruik van niet geïmpregneerde vochtinbrengende crème wordt aanbevolen.</p>
Lichaamsbescherming	Zie andere bescherming onderstaand
Andere bescherming	<ul style="list-style-type: none"> ▸ Overalls. ▸ P.V.C. schort. ▸ Beschermingscrème. ▸ Reinigingscrème voor de huid. ▸ Oogspoelfles.

Ademhalingsbescherming

Type B-P Filter met voldoende capaciteit (AS / NZS 1716 & 1715, EN 143:2000 & 149:2001, ANSI Z88 of nationaal equivalent)

8.2.3. 8.2.3. Milieublootstellingscontroles

Zie rubriek 12

RUBRIEK 9 Fysische en chemische eigenschappen**9.1. Informatie over fysische en chemische basiseigenschappen**

Voorkomen/Uiterlijk	kleurloos		
Fysische Toestand	vloeistof	Relatieve dichtheid (Water = 1)	Niet Beschikbaar
Geur	Niet Beschikbaar	Verdelingscoëfficiënt n-octanol / water	Niet Beschikbaar
Stanklimiet	Niet Beschikbaar	Zelfontbrandingstemperatuur (°C)	Niet Beschikbaar
pH (zoals geleverd)	Niet Beschikbaar	decompositietemperatuur	Niet Beschikbaar
Smelpunt / vriespunt (° C)	Niet Beschikbaar	Viscositeit (cSt)	Niet Beschikbaar
Initiaal kookpunt en kookpuntbereik (° C)	Niet Beschikbaar	Molecuulmassa (g/mol)	Niet Beschikbaar
Vlampunt (°C)	Niet Beschikbaar	smaak	Niet Beschikbaar
Verdampingssnelheid	Niet Beschikbaar	Explosieve eigenschappen	Niet Beschikbaar
Ontvlambaarheid	Niet Beschikbaar	Oxydatie eigenschappen	Niet Beschikbaar
Bovenste Ontploffingsgrens (%)	Niet Beschikbaar	Surface Tension (dyn/cm or mN/m)	Niet Beschikbaar
Onderste Explosiegrens (%)	Niet Beschikbaar	Vluchtig Bestanddeel (%vol)	Niet Beschikbaar
Dampspanning (kPa)	Niet Beschikbaar	Gas Groep	Niet Beschikbaar
Oplosbaarheid in water	niet van toepassing	pH als een oplossing (1%)	Niet Beschikbaar
Dampdichtheid (Lucht=1)	Niet Beschikbaar	VOC g/L	Niet Beschikbaar
nanovorm Oplosbaarheid	Niet Beschikbaar	Nanovorm Particle Kenmerken	Niet Beschikbaar
Deeltjesgrootte	Niet Beschikbaar		

9.2. Overige informatie

Niet Beschikbaar

RUBRIEK 10 Stabiliteit en reactiviteit

10.1. Reactiviteit	Zie afdeling 7.2
10.2. Chemische stabiliteit	<ul style="list-style-type: none"> ▸ Niet compatibele materialen aanwezig. ▸ Product wordt stabiel geacht te zijn. ▸ Gevaarlijke polymerisatie zal niet plaats vinden.
10.3. Mogelijke gevaarlijke reacties	Zie afdeling 7.2
10.4. Te vermijden omstandigheden	Zie afdeling 7.2
10.5. Chemisch op elkaar inwerkende materialen	Zie afdeling 7.2

Mag-Bind Particles CH

10.6. Gevaarlijke ontledingsproducten

Zie afdeling 5.3

RUBRIEK 11 Toxicologische informatie

11.1. Informatie over toxicologische effecten

Inademen	Aangenomen wordt dat het materiaal geen nadelige gezondheidseffecten of irritatie van de luchtwegen veroorzaakt na inademing (zoals geclassificeerd volgens EG-richtlijnen met diersmodellen). Desalniettemin zijn er nadelige systemische effecten ontstaan na blootstelling van dieren via ten minste één andere route en een goede hygiënepraktijk vereist dat de blootstelling tot een minimum wordt beperkt en dat geschikte controlemaatregelen worden toegepast in een beroepsomgeving.
Inslipken	Onopzettelijke opname door de mond van deze stof kan schadelijk zijn; dierproeven wezen uit dat opname door de mond van minder dan 150 gram fataal kan zijn of ernstige schade aan de gezondheid kan veroorzaken.
Contact met de Huid	Huidcontact wordt niet verondersteld schadelijke gevolgen voor de gezondheid te hebben (zoals geclassificeerd onder EG-richtlijnen met diersmodellen). Systemische schade is echter vastgesteld na blootstelling van dieren via ten minste één andere route en het materiaal kan nog steeds gezondheidsschade veroorzaken na binnenkomst via wonden, laesies of schaafwonden. Een goede hygiënepraktijk vereist dat de blootstelling tot een minimum wordt beperkt en dat geschikte handschoenen worden gebruikt in een beroepsomgeving. Open wonden, geschaafde of geïrriteerde huid moeten niet worden blootgesteld aan dit materiaal. Binnendringen in de bloedbaan via bijvoorbeeld snijwonden, schrammen of letsels, kan over het hele lichaam verspreide schade veroorzaken met schadelijke effecten. Onderzoek de huid voor gebruik van het materiaal en zorg ervoor dat elk uitwendig letsel op gepaste wijze wordt beschermd.
Oog	Hoewel de vloeistof volgens de EG-richtlijnen niet als irriterend geclassificeerd staat, kan direct contact met de ogen tijdelijk ongemak teweeg brengen, gekenmerkt door tranende ogen of roodheid van het bindvlies (zoals bij blootstelling aan hevige wind).
Chronisch	Langdurige blootstelling aan het product wordt niet verondersteld chronische effecten te hebben die schadelijk zijn voor de gezondheid (zoals geclassificeerd door EG-richtlijnen met gebruikmaking van diersmodellen); desalniettemin moet blootstelling via alle routes als vanzelfsprekend tot een minimum worden beperkt.

Mag-Bind Particles CH	TOXICITEIT	IRRITATIE
	Niet Beschikbaar	Niet Beschikbaar
natriumazide	TOXICITEIT	IRRITATIE
	Dermaal (konijn) LD50: 20 mg/kg ^[2]	Huid: geen nadelig effect waargenomen (niet irriterend) ^[1]
	Inademing(Rat) LC50; >0.054<0.52 mg/4h ^[1]	Oog: geen nadelig effect waargenomen (niet irriterend) ^[1]
	Oraal(Rat) LD50; 27 mg/kg ^[2]	
Legenda:	1 Waarde verkregen uit Europa ECHA geregistreerde stoffen -- Acute toxiciteit 2 Waarde verkregen uit msds fabrikant gebruikt, tenzij anders aangegeven gegevens uit RTECS - Register van toxische effect van chemische stoffen	

acute toxiciteit	✗	Kankerverwekkendheid	✗
Huidirritatie /corrosie	✗	voortplantings-	✗
Ernstig oogletsel / oogirritatie	✗	Specifieke doelorgaantoxiciteit - eenmalige blootstelling	✗
Luchtwegen of de huid	✗	Specifieke doelorgaantoxiciteit - herhaalde blootstelling	✗
Mutageniteit	✗	gevaar bij inademing	✗

Legenda: ✗ – Gegevens niet beschikbaar of niet aan de criteria voor indeling vullen
 ✓ – Gegevens die nodig zijn om de indeling beschikbaar te stellen

11.2 Informatie over andere gevaren

11.2.1. Hormoonontregeling Properties

Niet Beschikbaar

RUBRIEK 12 Ecologische informatie

12.1. Toxiciteit

Mag-Bind Particles CH	EINDPUNT	duur van de test (uren)	soorten	waarde	bron
	Niet Beschikbaar	Niet Beschikbaar	Niet Beschikbaar	Niet Beschikbaar	Niet Beschikbaar
natriumazide	EINDPUNT	duur van de test (uren)	soorten	waarde	bron
	EC50	48h	schaaldier	>=0.4<0.6mg/l	2
	EC50(ECx)	96h	Algen of andere waterplanten	0.242-0.429mg/l	4

Wordt vervolgd...

Mag-Bind Particles CH

	LC50	96h	Vis	0.68mg/l	2
	EC50	96h	Algen of andere waterplanten	0.242-0.429mg/l	4

Legenda: *Extracted from 1. IUCLID Toxicity Data 2. Europe ECHA Registered Substances - Ecotoxicological Information - Aquatic Toxicity 4. US EPA, Ecotox database - Aquatic Toxicity Data 5. ECETOC Aquatic Hazard Assessment Data 6. NITE (Japan) - Bioconcentration Data 7. METI (Japan) - Bioconcentration Data 8. Vendor Data*

Verwijderd product NIET in het Riool, of Oppervlaktewater gooien.

12.2. Persistentie en afbreekbaarheid

Ingrediënt	Nawerking: water/grond	Nawerking: lucht
natriumazide	LAAG	LAAG

12.3. Bioaccumulatie

Ingrediënt	Bioaccumulatie
natriumazide	LAAG (LogKOW = 0.1631)

12.4. Mobiliteit in de bodem

Ingrediënt	Beweeglijkheid
natriumazide	HOOG (KOC = 1.342)

12.5. Resultaten van PBT- en zPzB-beoordeling

	P	B	T
Relevante beschikbare gegevens	niet beschikbaar	niet beschikbaar	niet beschikbaar
PBT	✗	✗	✗
vPvB	✗	✗	✗
PBT criteria voldaan?	nee		
vPvB	nee		

12.6. Hormoonontregeling Properties

Niet Beschikbaar

12.7. Andere schadelijke effecten

RUBRIEK 13 Instructies voor verwijdering

13.1. Afvalverwerkingsmethoden

Weggooiën van product / verpakking	<p>Doorboor containers om hergebruik te voorkomen en begraaft op een gemachtigde stortplaats.</p> <p>De wetgeving betreffende afvalverwijdering eisen kan verschillen per land, staat en/of landsdeel. Iedere gebruiker dient te verwijzen naar de wetten in zijn gebied. In sommige gebieden dient afval bijgehouden te worden. Een rangorde van Controle lijkt algemeen te zijn - de gebruiker dient te onderzoeken:</p> <ul style="list-style-type: none">▶ Reductie,▶ Hergebruik▶ Recyclen▶ Afvalverwijdering (als al het andere niet gaat) <p>Dit materiaal kan gerecycled worden als het niet gebruikt is of indien het niet zo vervuild is dat het onbruikbaar is voor het bedoelde gebruik. Indien het vervuild is kan het mogelijk zijn het product her te winnen door filtratie, destillatie of via andere wegen. De levensduur op de plank dient ook overwogen te worden bij dergelijke beslissingen. Merk op dat de eigenschappen van een materiaal kunnen veranderen bij gebruik en dat recyclen of hergebruik niet altijd geschikt zijn.</p> <ul style="list-style-type: none">▶ Laat het waswater NIET in de afvoer lopen.▶ Het kan nodig zijn om het waswater te verzamelen en te behandelen alvorens het te verwijderen.▶ In alle gevallen kan er lokale wet- en regelgeving van toepassing zijn op afvoer naar het riool en deze dienen eerst in acht te worden genomen.▶ Bij twijfel, contacteer de verantwoordelijke autoriteiten.▶ Indien mogelijk hergebruiken.▶ Raadpleeg de fabrikant voor mogelijkheden tot hergebruik of raadpleeg de lokale of regionale afvalverwerkingautoriteit indien geen geschikte behandeling of afvalverwerkingfaciliteit gevonden kan worden.▶ Ruim op door: Begraven op een stortterrein met vergunning of verbranding in een verbrandingsoven met vergunning (na mengen met geschikt brandbaar materiaal).▶ Ontdoe lege containers van vervuiling. Neem alle veiligheidsregels op de etiketten in acht tot de containers schoon zijn en vernietigd.
Opties voor behandeling van afval	Niet Beschikbaar
Opties voor verwijdering van afvalwater	Niet Beschikbaar

RUBRIEK 14 Informatie met betrekking tot het vervoer

Etiketten Vereist

Mariene verontreinigende stof	geen
-------------------------------	------

Mag-Bind Particles CH

Vervoer over land (ADR): Niet opgenomen in het VN verdrag voor transport van gevaarlijke goederen

14.1. VN-nummer	Niet van Toepassing	
14.2. Juiste ladingnaam overeenkomstig de modelreglementen van de VN	Niet van Toepassing	
14.3. Transportgevaarklasse(n)	klasse	Niet van Toepassing
	Secundair Risico	Niet van Toepassing
14.4. Verpakkingsgroep	Niet van Toepassing	
14.5. Milieugevaren	Niet van Toepassing	
14.6. Bijzondere voorzorgen voor de gebruiker	Identificatie van gevaar (Kemler)	Niet van Toepassing
	Classificatiecode	Niet van Toepassing
	Etiket	Niet van Toepassing
	Speciale voorzieningen	Niet van Toepassing
	Beperkte hoeveelheid	Niet van Toepassing
	Tunnelbeperkingscode	Niet van Toepassing

Luchtvervoer (ICAO-IATA / DGR): Niet opgenomen in het UN verdrag voor transport van gevaarlijke goederen

14.1. VN-nummer	Niet van Toepassing	
14.2. Juiste ladingnaam overeenkomstig de modelreglementen van de VN	Niet van Toepassing	
14.3. Transportgevaarklasse(n)	ICAO/IATA-klasse	Niet van Toepassing
	ICAO/IATA secundair risico	Niet van Toepassing
	ERG code	Niet van Toepassing
14.4. Verpakkingsgroep	Niet van Toepassing	
14.5. Milieugevaren	Niet van Toepassing	
14.6. Bijzondere voorzorgen voor de gebruiker	Speciale voorzieningen	Niet van Toepassing
	Uitsluitend vracht verpakkingsinstructies	Niet van Toepassing
	Maximum hoeveelheid / Pak voor vracht alleen	Niet van Toepassing
	Passagier en Vracht Verpakkingsinstructies	Niet van Toepassing
	Maximum hoeveelheid / Pak passagiers en vracht	Niet van Toepassing
	Passagier en Vracht Vliegtuig gelimiteerde verpakkingshoeveelheid	Niet van Toepassing
	Beperkte hoeveelheid van passagiers en vracht Maximum hoeveelheid/Pak	Niet van Toepassing

Vervoer over zee (IMDG-Code / GGVSee): Niet opgenomen in het UN verdrag voor transport van gevaarlijke goederen

14.1. VN-nummer	Niet van Toepassing	
14.2. Juiste ladingnaam overeenkomstig de modelreglementen van de VN	Niet van Toepassing	
14.3. Transportgevaarklasse(n)	IMDG-klasse	Niet van Toepassing
	IMDG Secundair Risico	Niet van Toepassing
14.4. Verpakkingsgroep	Niet van Toepassing	
14.5. Milieugevaren	Niet van Toepassing	
14.6. Bijzondere voorzorgen voor de gebruiker	EMS-nummer	Niet van Toepassing
	Speciale voorzieningen	Niet van Toepassing
	Gelimiteerde hoeveelheid	Niet van Toepassing

Vervoer over de binnenwateren (ADN): Niet opgenomen in het UN verdrag voor transport van gevaarlijke goederen

14.1. VN-nummer	Niet van Toepassing	
14.2. Juiste ladingnaam overeenkomstig de modelreglementen van de VN	Niet van Toepassing	
14.3. Transportgevaarklasse(n)	Niet van Toepassing	Niet van Toepassing
14.4. Verpakkingsgroep	Niet van Toepassing	

Mag-Bind Particles CH

14.5. Milieugevaren	Niet van Toepassing	
14.6. Bijzondere voorzorgen voor de gebruiker	Classificatiecode	Niet van Toepassing
	Speciale voorzieningen	Niet van Toepassing
	gelimiteerde hoeveelheid	Niet van Toepassing
	vereist Equipment	Niet van Toepassing
	Fire kegels aantal	Niet van Toepassing

14.7. Vervoer in bulk overeenkomstig bijlage II bij MARPOL en de IBC-code

Niet van Toepassing

14.8. Transport in bulk in overeenstemming met MARPOL bijlage V en de IMSBC Code

Identificatie van de stof of het preparaat	Groep
natriumazide	Niet Beschikbaar

14.9. Transport in bulk in overeenstemming met de ICG Code

Identificatie van de stof of het preparaat	Scheepstype
natriumazide	Niet Beschikbaar

RUBRIEK 15 Regelgeving

15.1. Specifieke veiligheids-, gezondheids- en milieureglementen en -wetgeving voor de stof of het mengsel

natriumazide komt voor in lijsten van de volgende regelgevingen

De Europese Unie (EU) Verordening (EG) Nr 1272/2008 betreffende de Indeling, Etikettering en Verpakking van Stoffen en Mengsels - Bijlage VI
 Europa EG-inventaris
 Europa Europese douane-inventaris van chemische stoffen

Europese Unie - Europese inventaris van bestaande chemische handelsstoffen (EINECS)
 Geconsolideerd EU-lijst van indicatieve grenswaarden voor blootstelling (IOELVs)
 Nederland Grenswaarden Voor Beroepsmatige Blootstelling

Dit veiligheidsinformatieblad is in overeenstemming met de volgende EU-wetgeving en de aanpassingen - voor zover van toepassing -: de Richtlijnen 98/24 / EG, - 92/85 / EEG van de Raad, - 94/33 / EG, - 2008/98 / EG, - 2010/75 / EU; Verordening (EU) 2020/878 van de Commissie; Verordening (EG) nr 1272/2008 als bijgewerkt door middel van ATP's.

15.2. Chemischeveiligheidsbeoordeling

Voor deze stof/dit mengsel is door de leverancier geen chemischeveiligheidsbeoordeling uitgevoerd.

ECHA SAMENVATTING

Ingrediënt	CAS Nummer	Index no.	ECHA Dossier
natriumazide	26628-22-8	011-004-00-7	niet beschikbaar

harmonisatie (C & L-inventaris)	Gevarenklasse en categorie Code (s)	Pictogrammen Signaalwoord Code (s)	Gevarenaanduiding Code (s)
1	Acute Tox. 2; Aquatic Acute 1; Aquatic Chronic 1	GHS09; GHS06; Dgr	H300; H400; H410
2	Acute Tox. 2; Aquatic Acute 1; Aquatic Chronic 1; Acute Tox. 1; Acute Tox. 1; STOT RE 2; Skin Irrit. 2; Eye Irrit. 2; STOT SE 1	GHS09; GHS06; Dgr; GHS08	H300; H410; H310; H330; H373; H400; H315; H319; H370

Harmonisatie Code 1 = De meest voorkomende indeling. Harmonisatie Code 2 = De strengste indeling.

De status van nationaal inventaris

chemische inventarisatie	Staat
Australië - AIIIC / Australië Alleen niet-industrieel gebruik	Ja
Canada - DSL	Ja
Canada - NDSL	Nee (natriumazide)
China - IECSC	Ja
Europe - EINEC / ELINCS / NLP	Ja
Japan - ENCS	Ja
Korea - KECI	Ja
New Zealand - NZIoC	Ja
Philippines - PICCS	Ja
USA - TSCA	Ja
Taiwan - TCSI	Ja
Mexico - INSQ	Ja
Vietnam - NCI	Ja
Rusland - FBEPH	Ja
Legenda:	<p>Yes = Alle ingrediënten zijn in de inventaris</p> <p>nNee = Een of meer van de CAS-vermelde ingrediënten staan niet op de inventaris. Deze ingrediënten kunnen worden vrijgesteld of moeten worden geregistreerd.</p>

Mag-Bind Particles CH

RUBRIEK 16 Overige informatie

Datum van herziening	09/11/2022
initiele Datum	25/03/2021

Volledige tekst Risk en Hazard codes

H300	Dodelijk bij inslikken.
H310	Dodelijk bij contact met de huid.
H315	Veroorzaakt huidirritatie.
H319	Veroorzaakt ernstige oogirritatie.
H330	Dodelijk bij inademing.
H370	Veroorzaakt schade aan organen .
H373	Kan schade aan organen veroorzaken bij langdurige of herhaalde blootstelling.
H400	Zeer giftig voor in het water levende organismen.
H410	Zeer giftig voor in het water levende organismen, met langdurige gevolgen.

Samenvatting van de SDS-versie

Versie	Datum van update	Secties bijgewerkt
4.6	08/11/2022	Classificatie

Overige informatie

De classificatie van het preparaat en de afzonderlijke componenten ervan is gebaseerd op officiële en geautoriseerde bronnen, evenals een onafhankelijke beoordeling door de Chemwatch Classification-commissie met behulp van beschikbare literatuurreferenties.

Het SDS is een Gevaar Communicatie instrument en dient gebruikt te worden als hulp bij Risico Beoordeling. Vele factoren bepalen of een gevaar een risico is op de werkvloer of in een andere setting. Risico's kunnen bepaald worden door te refereren aan Blootstelling Scenarios. De schaal en frequentie van het gebruik en de huidige of beschikbare technische controle systemen dienen in aanmerking genomen te worden.

Zie voor een gedetailleerd advies over persoonlijke beschermingsmiddelen de volgende EU CEN norm:

- EN 166 - Persoonlijke oogbescherming
- EN 340 - Beschermende kleding
- EN 374 - Beschermende handschoenen tegen chemicaliën en micro-organismen
- EN 13832 - Beschermend schoeisel tegen chemicaliën
- EN 133 - Ademhalingsbeschermingsmiddel

Definities en afkortingen

- PC—TWA: Toelaatbare Concentratie - Tijdgewogen Gemiddelde
- PC—STEL: Toelaatbare concentratie - kortstondige blootstellingslimiet
- IARC: Internationaal Instituut voor Kankeronderzoek
- ACGIH: Amerikaanse Conferentie van Bestuurlijke Industriële Hygiënist
- STEL: Kortstondige Blootstellingslimiet
- TEEL: Tijdelijke Blootstellingslimiet In Noodsituaties.
- IDLH: Onmiddellijk Gevaarlijk Voor Leven Of Gezondheid Concentraties
- ES: Blootstellingsnorm
- OSF: Geur Veiligheidsfactor
- NOAEL: Geen Waargenomen Nadelig Effect Niveau
- LOAEL: Laagst Waargenomen Nadelig Effect Niveau
- TLV: Drempel Grenswaarde
- LOD: Opsporingsgrens
- OTV: Geur Drempel Grenswaarde
- BCF: Bio-concentratiefactoren
- BEI: Biologische Blootstellingsindex
- AIIC: Australische Inventaris Van Industriële Chemicaliën
- DSL: Binnenlandse Stoffenlijst
- NDSL: Niet-Binnenlandse Stoffenlijst
- IECSC: Inventaris Van Bestaande Chemische Stoffen In China
- EINECS: Europese Inventaris Van Bestaande Chemische Handelsstoffen
- ELINCS: Europese Lijst Van Stoffen Waarvan Kennisgeving Is Gedaan
- NLP: Niet-Langer Polymeren
- ENCS: Inventaris Van Bestaande En Nieuwe Chemische Stoffen
- KECI: Korea Inventaris Van Bestaande Chemische Stoffen
- NZIoC: Nieuw-Zeelandse Inventaris Van Chemische Stoffen
- PICCS: Filipijnse Inventaris Van Chemicaliën En Chemische Stoffen
- TSCA: Wet Op De Controle Op Giftige Stoffen
- TCSI: Inventaris Van Chemische Stoffen Van Taiwan
- INSQ: Nationale Inventaris van Chemische Stoffen
- NCI: Nationale Chemische Inventaris
- FBEPH: Russisch Register Van Potentieel Gevaarlijke Chemische En Biologische Stoffen