

RMP Buffer

Omega Bio-tek

Verzió szám: 4.6

Biztonsági adatlap (Megfelel a REACH (1907/2006) II. Mellékletének - 2020/878 rendelet)

Chemwatch Kockázati készenlét kód (HAC): 3

Kiadási időpont: 22/12/2022

Nyomtatás dátuma: 22/12/2022

S.REACH.HUN.HU

1. SZAKASZ: Az anyag/keverék és a vállalat/vállalkozás azonosítása

1.1. Termékazonosító

Terméknév	RMP Buffer
Szinonimák	Nem elérhető
Egyéb azonosítási formák	Nem elérhető

1.2. Az anyag vagy keverék megfelelő azonosított felhasználása, illetve ellenjavallt felhasználása

Az anyag vagy keverék megfelelő azonosított felhasználása	Laboratóriumi felhasználás
Ellenjavallt felhasználási módok	Nem értelmezhető

1.3. A biztonsági adatlap szállítójának adatai

Regisztrált vállalatnév	Omega Bio-tek	Omega Bio-tek
Cím	400 Pinnacle Way, Suite 450 Georgia 30071 United States	Siriusdreef, Transpolis Park 17-27 2131 Netherlands
Telefonszám	+1 770 931 8400	+31 20 809 3697
Fax	Nem elérhető	Nem elérhető
Weboldal	www.omegabiotek.com	http://www.omegabiotek.com/
Email	info@omegabiotek.com	info@omegabiotek.com

1.4. Sürgősségi telefonszám


Társaság / Szervezet	CHEMTREC
Vészhelyzetben hívható telefonszám	North America: +1 800 424 9300
Egyéb sürgősségi telefonszám	Outside North America: +1 703 527 3887

2. SZAKASZ: A veszély meghatározása

2.1. Az anyag vagy keverék osztályozása

Szerinti osztályozás rendelet (EC) No 1272/2008 [CLP] és módosításai [1]	H315 - Bőrmarás / bőrirritáció Kategória 2, H319 - Szem irritáció kategória 2
Megjegyzés:	1. Az osztályozást a Chemwatch; 2. Az osztályozást a melléklete és az 1272/2008 EK irányelv VI. melléklete szerint

2.2. Címkézési elemek

Veszélyt jelző piktogram(ok)	
Figyelmeztetés	Figyelem

Figyelmeztető mondat(ok)

H315	Bőrirritáló hatású.
H319	Súlyos szemirritációt okoz.

Kiegészítő figyelmeztető mondat(ok)

Nem értelmezhető

Óvintézkedésre vonatkozó mondat(ok): Megelőzés

P280	Védőkesztyű, védőruha, szemvédő és arcvédő használata kötelező.
P264	A használatot követően a(z) az összes kitett külső test -t alaposan meg kell mosni.

Óvintézkedésre vonatkozó mondat(ok): Intézkedés

P305+P351+P338	SZEMBE KERÜLÉS ESETÉN: Több percig tartó óvatos öblítés vízzel. Adott esetben a kontaktlencsék eltávolítása, ha könnyen megoldható. Az öblítés folytatása.
P337+P313	Ha a szemirritáció nem múlik el: orvosi ellátást kell kérni.
P302+P352	HA BŐRRE: Le kell mosni vízzel és szappannal.
P332+P313	Bőrirritáció esetén: orvosi ellátást kell kérni.
P362+P364	A szennyezett ruhadarabot le kell vetni és újbóli használat előtt ki kell mosni.

Óvintézkedésre vonatkozó mondat(ok): Raktározás

Nem értelmezhető

Óvintézkedésre vonatkozó mondat(ok): Ártalmatlanítás

Nem értelmezhető

2.3. Egyéb veszélyek

A halmozódó (kumulatív) hatások miatt veszélyes lehet*.

REACH - Art.57-59: A keverék nem tartalmaz olyan anyagokat különös aggodalomra okot adó (SVHC) az SDS nyomtatási dátum.

3. SZAKASZ: Összetétel vagy az összetevőkre vonatkozó adatok

3.1. Anyagok

Lásd a 3.2. szakaszban az 'Összetevőkre vonatkozó információk' résznél

3.2. Keverékek

1.CAS-szám 2.EC-szám 3.Indexszám 4.REACH szám	%[tömeg]	Név	Szerinti osztályozás rendelet (EC) No 1272/2008 [CLP] és módosításai	SCL / M-Tényező	Nanotechnológiával szemcsejellemzőkkel
1.50-01-1 2.200-002-3 3.607-148-00-0 4.Nem elérhető	10-25	guanidinium- klorid	Akut tox. (Orális) 4, Bőrmarás / bőrirritáció Kategória 2, Szem irritáció kategória 2; H302, H315, H319 [2]	Nem elérhető	Nem elérhető
Megjegyzés: 1. Az osztályozást a Chemwatch; 2. Az osztályozást a melléklete és az 1272/2008 EK irányelv VI. melléklete szerint; 3. Az osztályozást a és a Nyilvános osztályozási és címkézési jegyzék (C&L) szerint; * EU IOELVs elérhető; [e] Az az anyag, amely endokrin rendszert károsító tulajdonságokkal rendelkezik					

4. SZAKASZ: Elsősegélynyújtás

4.1. Az elsősegély-nyújtási intézkedések ismertetése

Szemmel érintkezik	A termék szembe kerülése esetén: <ul style="list-style-type: none">Azonnal emeljék el a szemhéjat a szemtől és tartsák úgy, majd újra meg újra öblítsék bő vízzel.Bizonyosodjanak meg róla, hogy az öblítés a szemben és környékén elég alapos legyen, öblítés közben tartsák el a a szemhéjat a szemtől , illetve alkalmanként emeljék meg az alsó és felső szemhéjakat.Addig ne hagyják abba az öblítést, amíg egy mérgezési esetekre specializálódott személy vagy egy orvos azt nem javasolja, vagy csinálják minimum 15 percig.A sérültet kórházba kell szállítani vagy orvoshoz kell vinni.Egy szemsérülést követően a kontaktlencsék altolitását lehetőleg egy hozzáértő személy végezze el.
Bőrrel érintkezve	Amennyiben bőrrel vagy hajjal érintkezik: <ul style="list-style-type: none">Azonnal öblítse le a testet és a ruhákat nagy mennyiségű vízzel, használjon biztonsági zuhanyt amennyiben az rendelkezésre áll.Gyorsan távolítsa el a szennyezett ruházatot, a lábbelit is beleértve.Folyóvízzel mossa meg a bőrt és a haját. Folytassa az öblítést addig, ameddig azt a mérgezési információs központ tanácsolja.Forduljon orvoshoz, vagy menjen kórházba.
Belégzés	<ul style="list-style-type: none">Gőzök és égési termékek belégzése esetén az érintett személyt távolítsák el a szennyezett területről.A sérültet fektessék le és tartsák melegen, nyugalmi állapotban.Ha lehetséges távolítsanak el minden olyan művi pótlást, például műfogakat, amik blokkolhatják a légutakat még mielőtt az elsősegélynyújtás megkezdődne.Ha nincs légzés, alkalmazzanak mesterséges lélegeztetést, ha van rá mód használni a légzőautomata gépet, szelepes lélegeztető ballont vagy zsebmáskot. Ha szükséges alkalmazzanak CPR-t.A sérültet orvoshoz kell vinni vagy kórházba kell szállítani.

RMP Buffer

lenyelés	<ul style="list-style-type: none"> ▶ Tanácsért forduljon orvoshoz vagy a mérgezéssel foglalkozó információs központhoz. ▶ Valószínűleg szüksége lesz kórházi kezelésre. ▶ Lenyelés esetén NE hánytasson. ▶ Hányás esetén hajoltassa előre a beteget, vagy fektesse a bal oldalára (lehajtott fejjel, amennyiben lehetséges) hogy biztosítsuk a szabad légutakat és megelőzzük a fulladást. ▶ Gondosan figyeljük meg a beteget. ▶ Soha ne adjunk folyadékot olyanoknak, akin az álomosság vagy a csökkentett éberség jelei megfigyelhetők, például: kezdődő eszméletvesztés. ▶ Adjunk vizet a száj kiöblítéséhez, majd lassan adagoljuk a folyadékot, és csak annyit, amennyit a sérült kényelmesen meg tud inni. ▶ Haladék nélkül vigyük a sérültet orvoshoz vagy a kórházba.
----------	--

4.2 A legfontosabb – akut és késleltetett – tünetek és hatások

Lásd a 11. szakasz

4.3. A szükséges azonnali orvosi ellátás és különleges ellátás jelzése

Kezelje a tüneteket

5. SZAKASZ: Tűzvédelmi intézkedések

5.1. Oltóanyag

- ▶ Hab.
- ▶ Száraz szintetikus por.
- ▶ BCF (ahol a szabályozás megengedi).
- ▶ Széndioxid.
- ▶ Víz permet vagy vízköd – csak nagy tüzeknél.

5.2. Az anyagból vagy a keverékből származó különleges veszélyek

Tűz Összeférhetetlenség	<ul style="list-style-type: none"> ▶ Óvakodjon az oxidáló anyagokkal való szennyeződéstől pl. nitrátok, oxidáló savak, klórtartalmú fehérítők, medence klórozó stb. gyulladást okozhat.
-------------------------	--

5.3. Tűzoltóknak szóló javaslat

Tűzoltás	
Tűz/robbanás veszély	<ul style="list-style-type: none"> ▶ Éghető. ▶ Mérsékelt tűzveszélyes hő vagy láng hatásának kitéve. ▶ Hő hatására, a hőtágulás és a bomlás miatti térfogatágulás végett, a tartály felrobbanhat. ▶ Égéskor mérgező szénmonoxidot (CO) bocsáthat ki. ▶ Maró füstöt bocsáthat ki. ▶ Éghető anyagot tartalmazó gázfelhője robbanásveszélyes lehet. <p>Az égéstermékek a következők: szén-dioxid (CO₂) hidrogén-klorid karbonklorid nitrogén-oxidokat (NO_x) Más pirolízis termékek jellemző éghető szerves anyag. Mérgező gőzöket bocsáthat ki. Maró füstöt bocsáthat ki.</p>

6. SZAKASZ: Intézkedések véletlenszerű expozíciónál

6.1. Személyi óvintézkedések, egyéni védőeszközök és vészhelyzeti eljárások

Lásd a 8. szakasz.

6.2. Környezetvédelmi óvintézkedések

Lásd 12. szakasz

6.3. A területi elhatárolás és a szennyezésmentesítés módszerei és anyagai

Kiseb kiömlés	<p>Távolítson el minden gyújtóforrást. Tisztítsa minden kiömlést azonnal. Óvakodni kell a gőzök belégzésétől, bőrre és szembe jutásától. Használjon egyéni védőfelszerelést. A kiömlést abszorbeálja homokkal, földel, vagy inert anyaggal vagy vermikulittal. Törölje fel. Megfelelően felcímkézett tartályban helyezze a hulladéklerakóra.</p>
Nagymértékű kijutás	<p>Mérsékelt veszély.</p> <ul style="list-style-type: none"> ▶ Személyek széllel ellentétes irányba való elmozdítása a térségből. ▶ Értesítsék a tűzoltóságot és közöljék velük a helyszínt és a veszély jellegét. ▶ Viseljenek légzőkészüléket és munkavédelmi kesztyűt. ▶ Minden lehetséges módon kerüljék a lefolyók és a vízvezeték szennyeződését. ▶ Dohányzás, nyílt láng és szikraforrás használata tilos. ▶ A szellőztetés intenzitásának növelése. ▶ Amennyiben biztonságos, a szívárgás megszüntetése. ▶ A szennyezett terület homokkal, földdel vagy vermiculite porral való kezelése. ▶ A még visszanyerhető termékek gyűjtése egy felcímkézett tartóba újrahasznosításhoz. ▶ A fennmaradó terméket homokkal, földdel vagy vermiculite porral abszorbeálják. ▶ Az így kapott szennyezett szilárd terméket gyűjtésük egy felcímkézett tartályba és zárják le megsemmisítéshez. ▶ Az érintett terület mosása vigyázva, hogy a lefolyókba ne kerüljön szennyezett víz. ▶ Ha a lefolyók vagy a vízvezeték szennyeződtek értesíteni kell a szakértő hatóságokat.

6.4. Hivatkozás más szakaszokra

Egyéni védőfelszerelésre vonatkozó javaslatok az SDS 8. szekciójában találhatóak.

7. SZAKASZ: Kezelés és tárolás

7.1. A biztonságos kezelésre irányuló óvintézkedések

BIZTONSÁGOS KEZELÉS	<ul style="list-style-type: none">▶ Kerüljenek minden személyes érintkezést, belégzést is beleértve.▶ Viseljenek védőruházatot, ha az anyaggal való érintkezés veszélye felmerül.▶ Jól szellőző helyiségben dolgozzanak.▶ Medencékben és nyitott tartályokban figyelni kell, hogy a koncentráció állandó legyen.▶ SOHA NE menjenek zárt területre a légkör előzetes ellenőrzése nélkül.▶ Dohányzás, nyílt láng és szikraforrás használata tilos.▶ A nem kompatibilis anyagokkal való érintkezést kerülni kell.▶ Az anyaggal folytatott munka alatt enni, inni és dohányozni TILOS.▶ A használaton kívüli tartályok legyenek biztonságosan lezárva.▶ Védjék a tartályokat fizikai károsodástól.▶ Munka után mindig mossanak kezet szappannal és vízzel.▶ A munkaruházat mosása elkülönítve történjen.▶ Megfelelő hozzáféréssel dolgozzanak.▶ A gyártó tárolási és kezelési javaslatait tartsák be.▶ A biztonságos munkakörülmények fenntartása érdekében rendszeresen ellenőrizték a légkört az alapvető káros anyagokra vonatkozó szabványok szerint.▶ Az anyag által benedvesedett ruhák SOHA NE maradjanak érintkezésben a bőrrel.
Tűz - és robbanásvédelem	Lásd 5. szakasz
Egyéb információk	<ul style="list-style-type: none">▶ Tárolás az eredeti tárolókban.▶ Tartályokat tartsák biztonságosan lezárva.▶ Dohányzás, nyílt láng és szikraforrás használata tilos.▶ Tárolás hűvös, száraz, jól szellőző helyen.▶ Inkompatibilis anyagoktól és étel típusú termékeket tároló elemektől távol tartandó.▶ A tartályokat fizikai károsodástól védeni kell és rendszeresen ellenőrizni kell, hogy nem szivárognak-e.▶ A gyártó tárolási és kezelési javaslatait tartsák be.

7.2. A biztonságos tárolás feltételei, az esetleges összeférhetlenséggel együtt

Megfelelő tartály	<ul style="list-style-type: none">▶ Az üvegtartály laboratóriumi mennyiséghez alkalmas.▶ Fém doboz vagy tartály.▶ A gyártó által ajánlott csomagolás.▶ Ellenőrizték, hogy minden tartály egyértelműen feliratozva legyen és biztosan szivárgásoktól mentes legyen.
RAKTÁROZÁSI ÖSSZEFÉRHETLENSÉG	<ul style="list-style-type: none">▶ Ne kerüljön reakcióba oxidálószerekkel.

7.3. Meghatározott végfelhasználás (végfelhasználások)

Lásd 1.2. szakasz

8. SZAKASZ: Az expozíció ellenőrzése/egyéni védelem

8.1. Ellenőrzési paraméterek

Összetevő	DNELs Expozíciós minta Worker	PNECs rekesz
guanidinium-klorid	bőr- 1 mg/kg bw/day (Szisztémás, krónikus) belélegzés 3.5 mg/m³ (Szisztémás, krónikus) belélegzés 10.5 mg/m³ (Szisztémás akut) bőr- 0.5 mg/kg bw/day (Szisztémás, krónikus) * belélegzés 0.87 mg/m³ (Szisztémás, krónikus) * szóbeli 0.5 mg/kg bw/day (Szisztémás, krónikus) *	Nem elérhető

* Az értékek a lakosság általában

FOGLALKOZTATÁSI EXPOZÍCIÓS HATÁRÉRTÉK (OEL)

ÖSSZETÉTELRE VONATKOZÓ ADATOK

Forrás	Összetevő	Anyag neve	TWA	STEL	Csúcs	Megjegyzés
Nem elérhető	Nem elérhető	Nem elérhető	Nem elérhető	Nem elérhető	Nem elérhető	Nem elérhető

Nem értelmezhető

VESZÉLYSZINTEK

Összetevő	TEEL-1	TEEL-2	TEEL-3
guanidinium-klorid	1.4 mg/m3	16 mg/m3	94 mg/m3

Összetevő	eredeti IDLH	felülvizsgált IDLH
guanidinium-klorid	Nem elérhető	Nem elérhető






A munkahelyi expozíciós sávósodás

Összetevő	A munkahelyi expozíciós sáv Értékelés	Foglalkozási expozíciós sávhatár
-----------	---------------------------------------	----------------------------------

RMP Buffer

Összetevő	A munkahelyi expozíciós sáv Értékelés	Foglalkozási expozíciós sávhatár
guanidinium-klorid	E	$\leq 0.01 \text{ mg/m}^3$
Megjegyzés:	A munkahelyi expozíciós sávzás egy folyamat hozzárendelésével vegyi anyagok bizonyos kategóriái vagy sávok alapján kémiai energiája és a káros egészségügyi következmények kapcsolatos expozíciót. A kimenő e folyamat foglalkozási expozíciós szalag (OEB), amely megfelel egy sor expozíciós koncentráció, amely várhatóan a dolgozó egészségének védelme.	

8.2. Az expozíció ellenőrzése

8.2.1. Megfelelő műszaki ellenőrzés	<p>Zárt, helyi légszívás szükséges azokon a helyeken, ahol por, füst, gőz keletkezik.</p> <p>Megfontolandó a HEPA-val lezárt helyi légszívás azokon a helyeken, ahol por, füst vagy gőzök keletkeznek.</p> <p>Gátas védelem vagy lemezes áramlás kabinetek használata megfontolandó laboratóriumi szintű kezelés esetén.</p> <p>Ha 500 grammig terjedő mennyiséget kezel akármilyen szabványos laboratóriumban, akkor általános szellőztetés (azaz 6-12 teljes levegő csere óránként) ajánlott. 1 kilogrammig terjedő mennyiség esetén szükséges a kijelölt laboratóriumban az elszívófülke, biológiai biztonsági kabinet vagy engedélyezett zártrendszerű szellőztetés megléte. 1 kilogramm feletti mennyiségeknél kijelölt laboratóriumot vagy elszigetelt laboratóriumot kell használni, amit megfelelő gátló/elszigetelő technológiával láttak el.</p> <p>A gyártási és kísérleti üzemű műveletek gátló/elszigetelő és közvetlen kapcsolású technológiákat igényelnek.</p> <p>A gátló/elszigetelő és közvetlen kapcsolású technológiák (teljesen elzárt műveletek, amelyek gátat állítanak az eszköz és a terem közé) tipikusan dupla vagy pillangószelepes és hibrid egyirányú légáramlást/helyi légszívást alkalmazó megoldások (például a por elszigetelő fülkék). A kesztyűtáskák, leválasztó glove-box rendszerek opcionálisak. HEPA szűrős elszívók használata szükséges a száraz termékeket kezelő területeken.</p> <p>Elszívó fülkék és más nyitott elszigetelő eszközök csak akkor elfogadhatóak, ha az áramlási sebesség legalább 1 m/s (200láb/perc) sebességet ér el. Partíciókra, gátakra és egyéb részleges elszigetelési technológiára van szükség, hogy megakadályozzák az anyagok ellenőrizetlen területekre történő vándorlását. Nem rutinszerű vészhelyzetek kezelésére maximális helyi és általános légszívás szükséges.</p> <p>A termelődött légszennyeződések a munkahelyen különböző „távózási” sebességgel rendelkeznek, mely meghatározza a, beszívási sebességét” a friss levegő keringetésének, annak érdekében, hogy hatékonyan eltávolítsa a szennyeződést.</p>									
	<table><tr><td>Szennyezőanyag típusa:</td><td>Levegő sebessége:</td></tr><tr><td>oldószer, gőzök, stb. párolgás a tartályból (szélcsendben)</td><td>0.25-0.5 m/s (50-100 láb/perc)</td></tr><tr><td>aeroszolok, öntési folyamatból származó gőzök, időszakos konténer töltelék, lassú szállítószalagos átcsoportosítások (kis sebességgel az aktív zónába engedve)</td><td>0.5-1 m/s (100-200 láb/perc)</td></tr><tr><td>közvetlen spray, tartály töltelék, szállítószalag töltelék, daráló pora, gáz kiszivárgás (aktív generálódása gyorsan mozgó levegőjű zónába)</td><td>1-2.5 m/s (200-500 láb/perc)</td></tr></table>	Szennyezőanyag típusa:	Levegő sebessége:	oldószer, gőzök, stb. párolgás a tartályból (szélcsendben)	0.25-0.5 m/s (50-100 láb/perc)	aeroszolok, öntési folyamatból származó gőzök, időszakos konténer töltelék, lassú szállítószalagos átcsoportosítások (kis sebességgel az aktív zónába engedve)	0.5-1 m/s (100-200 láb/perc)	közvetlen spray, tartály töltelék, szállítószalag töltelék, daráló pora, gáz kiszivárgás (aktív generálódása gyorsan mozgó levegőjű zónába)	1-2.5 m/s (200-500 láb/perc)	
	Szennyezőanyag típusa:	Levegő sebessége:								
	oldószer, gőzök, stb. párolgás a tartályból (szélcsendben)	0.25-0.5 m/s (50-100 láb/perc)								
	aeroszolok, öntési folyamatból származó gőzök, időszakos konténer töltelék, lassú szállítószalagos átcsoportosítások (kis sebességgel az aktív zónába engedve)	0.5-1 m/s (100-200 láb/perc)								
közvetlen spray, tartály töltelék, szállítószalag töltelék, daráló pora, gáz kiszivárgás (aktív generálódása gyorsan mozgó levegőjű zónába)	1-2.5 m/s (200-500 láb/perc)									
Az egyes tartományokon belül a megfelelő érték függ:										
<table><tr><td>Tartományérték alsó határa</td><td>Tartományérték felső határa</td></tr><tr><td>1: A terem légáramlatai minimálisak vagy kedvezőek a légcseréhez</td><td>1: Zavaró légáramlatok</td></tr><tr><td>2: A szennyező anyagok mérgező hatása csekély vagy csak kellemetlen hatású.</td><td>2: Rendkívül mérgező szennyezőanyagok</td></tr><tr><td>3: Időszakos, alacsony termelés.</td><td>3: Nagymértékű termelés, intenzív használat</td></tr><tr><td>4: Nagy elszívó vagy nagymértékű légáramoltatás</td><td>4: Csak kis helyi elszívó rendszer</td></tr></table>	Tartományérték alsó határa	Tartományérték felső határa	1: A terem légáramlatai minimálisak vagy kedvezőek a légcseréhez	1: Zavaró légáramlatok	2: A szennyező anyagok mérgező hatása csekély vagy csak kellemetlen hatású.	2: Rendkívül mérgező szennyezőanyagok	3: Időszakos, alacsony termelés.	3: Nagymértékű termelés, intenzív használat	4: Nagy elszívó vagy nagymértékű légáramoltatás	4: Csak kis helyi elszívó rendszer
Tartományérték alsó határa	Tartományérték felső határa									
1: A terem légáramlatai minimálisak vagy kedvezőek a légcseréhez	1: Zavaró légáramlatok									
2: A szennyező anyagok mérgező hatása csekély vagy csak kellemetlen hatású.	2: Rendkívül mérgező szennyezőanyagok									
3: Időszakos, alacsony termelés.	3: Nagymértékű termelés, intenzív használat									
4: Nagy elszívó vagy nagymértékű légáramoltatás	4: Csak kis helyi elszívó rendszer									
<p>Az egyszerű elmélet megmutatja, hogy a levegő sebessége gyorsan csökken egy egyszerű elszívó megnyitása esetén is a távolság miatt. A sebesség általában az elszívó ponttól való távolság négyzetével csökken (egyszerű esetben). Emiatt a levegő sebességét az elszívó pontnál be kell állítani ennek megfelelően, a szennyező forrás távolságához mérten. A légsebességnek az elszívó ventilátornál, például legalább 1-2,5 m/s-nak (200-500 láb/perc) kell lennie a gázt kibocsátó tartálytól két méterre lévő elszívócsőnél. Egyéb mechanikai szempontok miatt fontos, amelyek teljesítmény csökkenést eredményeznek az elszívó berendezéseknél, hogy az elvi légsebességet meg kell szorozni a tényezők 10 vagy többszörösével, amikor az elszívó rendszert telepítik vagy használják.</p> <p>A légzésvédelem szükségességét ott is figyelembe kell venni, ahol mellékes vagy véletlen expozíció várható: A szennyeződés szintjétől függően, PAPR, teljes álarcos légtisztító eszköz P2-es vagy P3-as szűrővel, vagy külső levegős légzőkészülék lehet szükséges.</p> <p>Az alábbi védőeszközök használata ajánlott, ahol a kockázatok meghaladják az ajánlott, iránymutató expozíciószabályozó tényezőket:</p> <p>10; nagy hatékonyságú részecske (HEPA) szűrők és patronok</p> <p>10-25; lazán illeszkedő (Tyvek vagy sisak típusú) HEPA levegőbefúvós készülékek (PAPR)</p> <p>25-50; teljes álarcos negatív nyomásos légzőkészülék HEPA filterrel</p> <p>50-100; szorosan illeszkedő, teljes álarcos HEPA PAPR</p> <p>100-1000; csuklya-lepel HEPA PAPR vagy teljes álarcos légzőkészülék, nyomást igénylő vagy egyéb pozitív nyomású üzemmódban.</p>										
8.2.2. Egyéni védőeszközök	<div></div>									
Szem- és arcvédelem	<p>Ha kis mennyiségben használjuk az anyagot, akkor nem szükséges a szem védelme.</p> <p>Laboratóriumi, nagyméretű vagy tömeges használata esetén, ahol a szokásos kitettség fordul elő a munkahelyi környezetben:</p> <ul style="list-style-type: none">▶ Vegyvédelmi szemüveg.▶ Arcvédő. Teljes arcvédőre lehet szükséges, kiegészítő védelemként, de sohasem elsődleges szemvédelemként.▶ A kontaktlencsék speciális veszélyt jelenthetnek; a lágy lencsék felszívhatják és koncentrálnak az irritáló anyagokat. A kontaktlencsék különleges veszélyt jelenthetnek; a lágy kontaktlencsék felszívhatják és koncentrálnak az irritáló anyagot. Biztosítási dokumentumok is leírják, hogy lencseviselési szabályokat vagy korlátozásokat kellene létrehozni minden egyes munkahelyen vagy feladathoz. Ennek magában kellene foglalnia a lencse normál felszívási képességét és az egyes vegyi anyagokkal szembeni felszívási képességét és a sérülési tapasztalatokat. Az egészségügyi és az elsősegély személyzetet ki kellene képezni eltávolítására, valamint megfelelő eszközöknek kellene rendelkezésükre állnia. Vegyi anyagoknak való kitettség esetén, azonnal kezdje meg a szem öblögetését és távolítsa el a kontaktlencséket, amilyen gyorsan csak lehet. A lencséket az irritáció vagy vörösség első jelére el kell távolítani – a lencséket csak tiszta környezetben szabad eltávolítani, miután a dolgozó alaposan kezelt mosott. [CDC NIOSH Current Intelligence Bulletin 59], [AS/NZS 1336 vagy ennek megfelelő nemzeti rendelkezés]									
Bőrvédelem	Lásd alább Kézvédelem									
Kéz / láb védelem	<ul style="list-style-type: none">▶ Maró folyadék kezelése során, viselje a nadrágot vagy overall-t a csizma szarán kívül, hogy elkerülje a kiömlő folyadék lábbelibe jutását.									

	<p>Az alkalmas kesztyű nem csak az anyagtól függ, hanem a további minőségi, amelyek eltérnek gyártónként. Amennyiben a vegyi anyag a készítmény több anyagból áll, az ellenállás a kesztyű anyagának nem lehet előre kiszámítani, és ezért a használat előtt ellenőrizni kell az alkalmazás. A pontos áthatolási időt anyagokat kell beszerezni a gyártótól a védőkesztyű and.has be kell tartani, ha így a végső választás. Személyi higiénia kulcsfontosságú eleme a hatékony kézápolás. Akesztyűket viselhető tiszta kezek. A kesztyűk használata után kezet kell mosni, majd alaposan megszáritjuk. Alkalmazása nem illatosított hidratáló ajánlott. Alkalmassága és tartóssága a kesztyű típusa használatától függ. Fontos tényező a kiválasztásban kesztyű tartalmazza: · Gyakorisága és időtartama a kapcsolatot, · Kémiai ellenállása kesztyű anyagának, · Kesztyű vastagsága és · ügyesség Válassza tesztelt kesztyűt vonatkozó szabvány (például Európa EN 374, US F739, AS / NZS 2161,1 vagy nemzeti megfelelője). · Ha tartós vagy gyakran ismétlődő érintkezés esetén a védőkesztyű 5-ös vagy magasabb (áttörési idő több, mint 240 perc az EN 374, AS / NZS 2161/10/01 vagy nemzeti megfelelője) ajánlott. · Ha csak rövid idejű kontaktus várható, kesztyű védelmi osztályú 3 vagy magasabb (áttörési idő több, mint 60 perc az EN 374, AS / NZS 2161/10/01 vagy nemzeti megfelelője) ajánlott. · Egyes kesztyű polimer típusok kevésbé befolyásolja mozgását, és ezt figyelembe kell venni, ha figyelembe vesszük kesztyű hosszú távú használatra. · A szennyezett kesztyűt ki kell cserélni. Meghatározását az ASTM F-739-96 bármely alkalmazás, kesztyű eddig, mint: · Kiváló amikor áttörési idő> 480 min · Jó ha áttörési idő> 20 perc · Fair amikor áttörési idő <20 perc · Gyenge amikor kesztyű anyaga megsérül Általános alkalmazások, kesztyű, amelyek vastagsága jellemzően nagyobb, mint 0,35 mm, ajánlott. Hangsúlyozni kell, hogy a kesztyű vastagság nem szükségszerűen jó előrejelzője a kesztyű rezisztenciát biztosít egy specifikus kémiai, mint a permeációs hatékonyságát a kesztyű függeni fog a pontos összetételét a kesztyű anyagának. Ezért kesztyű kiválasztása is kell figyelembe vételén alapuló feladat követelményeinek és a tudás áttörési időket. Kesztyű vastagság szintén változhat attól függően, hogy a kesztyű gyártó, a kesztyű típusa és a kesztyű modell. Ezért a gyártó műszaki adatokat mindig figyelembe kell venni annak biztosítása érdekében, válogatás a legmegfelelőbb kesztyű erre a feladatra. Megjegyzés: Attól függően, hogy a tevékenység zajlik, kesztyű változó vastagságú lehet szükséges konkrét feladatokat. Például: · A vékonyabb kesztyű (akár 0,1 mm vagy kevesebb) lehet szükség, ahol magas fokú kényesség szükséges. Azonban ezek a kesztyűk csak valószínű, hogy rövid ideig tartó védelmet, és általában csak egyszeri használatra alkalmazást, majd megsemmisíteni. · Vastagabb kesztyű (3 mm-ig vagy több) lehet szükséges, ha van egy mechanikus (valamint egy kémiai) kockázata, azaz ott, ahol koptatás, vagy szűrt potenciális Akesztyűket viselhető tiszta kezek. A kesztyűk használata után kezet kell mosni, majd alaposan megszáritjuk. Alkalmazása nem illatosított hidratáló ajánlott.</p> <ul style="list-style-type: none">▶ Gumikesztyű (nitril vagy alacsony fehérjetartalmú, púdermentes latex). Latexre allergiás alkalmazottak inkább nitril kesztyűt használjanak.▶ Dupla kesztyűviselet tanácsos.▶ PVC kesztyűk.▶ Cipővédő lábszákók. [AS/NZS 2210]▶ Fejfedő.
Test védelme	Lásd alább Egyéb védelem
Egyéb védelem	<ul style="list-style-type: none">▶ Legfeljebb 500 grammnyi mennyiségig a laboratóriumi köpeny megfelelő.▶ Legfeljebb 1 kilogrammnyi mennyiségig eldobható laboratóriumi köpeny vagy alacsony áteresztőképességű overall ajánlott. Az overált be kell gombolni a mandzsetta és a gallér részen is.▶ 1 kilogrammnyi mennyiség felett és gyártási műveleteknél, viseljen eldobható, alacsony áteresztőképességű overált és eldobható cipővédőket.▶ Gyártási műveleteknél, légbefúvásos teljes védőöltözet lehet szükséges a hatékony légzésvédelem biztosításához.▶ Szemmosó egység.▶ Biztosítsa, hogy a biztonsági zuhanyhoz közvetlen hozzáférés legyen.▶ Vészhelyzet esetére.

Légutak védelme

A típusú filter megfelelő kapacitással (AS / NZS 1716 és 1715, EN 143:2000 és 149:2001, ANSI Z88 vagy azok nemzeti megfelelőivel)

Patron légzésvédő soha nem szabad használni sürgősségi behatolását vagy azokon a területeken, ahol ismeretlen gőzök koncentrációját és oxigéntartalom előfordulhat. A viselőjét figyelmeztetni kell arra, hogy azonnal hagyja el a szennyezett területet ha a légzőkészüléken át szagokat észlel. A szag jelezheti, hogy a maszk nem működik megfelelően, hogy a gőz koncentrációja túl magas, vagy, hogy a maszk nem megfelelően felszerelt. E miatt a korlátozások miatt, a patronos légzésvédők csak korlátozottan használata tekinthető megfelelőnek.

8.2.3. Környezeti expozíció-ellenőrzések

Lásd 12. szakasz

9. SZAKASZ: Fizikai és kémiai tulajdonságok

9.1. Az alapvető fizikai és kémiai tulajdonságokra vonatkozó információ

Megjelenés	Nem elérhető		
Fizikai állapot	folyadék	Relatív sűrűség (Water = 1)	Nem elérhető
Szag	Nem elérhető	Megosztási hányados n-oktanol / víz	Nem elérhető
Szagküszöbérték	Nem elérhető	Öngyulladás hőmérséklet (°C)	Nem elérhető
pH (késztermék)	Nem elérhető	bomlási hőmérséklet	Nem elérhető
Olvadáspont / fagyáspont (° C)	Nem elérhető	Viszkozitás (cSt)	Nem elérhető
Kezdeti forráspont és forrásponttartomány (° C)	Nem elérhető	Molekula súly (g/mol)	Nem elérhető
Gyulladás pont (°C)	Nem elérhető	Íz	Nem elérhető
Párolgási sebesség	Nem elérhető	Robbanásvesélyes tulajdonságok	Nem elérhető
Gyúlékonyság	Nem elérhető	Oxidáló tulajdonságok	Nem elérhető
Felső robbanási határ (%)	Nem elérhető	Felületi feszültség (dyn/cm or mN/m)	Nem elérhető
Alsó robbanási határ (%)	Nem elérhető	Illékony komponens (%vol)	Nem elérhető

Gőznyomás (kPa)	Nem elérhető	Gáz csoport	Nem elérhető
Oldhatósága vízben	nem vegyíthető	pH-oldatként (1%)	Nem elérhető
Gőzsűrűség (levegő = 1)	Nem elérhető	VOC g/L	Nem elérhető
nanotechnológiával Oldhatóság	Nem elérhető	Nanotechnológiával szemcsejellemzőkkel	Nem elérhető
Részecske méret	Nem elérhető		

9.2. Egyéb információk

Nem elérhető

10. SZAKASZ: Stabilitás és reakciókészség

10.1.Reakciókészség	Lásd 7.2. szakasz
10.2. Kémiai stabilitás	<ul style="list-style-type: none">▶ Összeférhetetlen anyagok jelenléte.▶ A termék általában stabil.▶ Veszélyes polimerizáció nem fordul elő.
10.3. A veszélyes reakciók lehetősége	Lásd 7.2. szakasz
10.4. Kerülendő körülmények	Lásd 7.2. szakasz
10.5. Nem összeférhető anyagok	Lásd 7.2. szakasz
10.6. Veszélyes bomlástermékek	Lásd 5.3. szakasz

11. SZAKASZ: Toxikológiai adatok

11.1. A toxikológiai hatásokra vonatkozó információ

Belélegezve	Az anyag nem ismert légzőrendszeri egészségkárosító tulajdonságú belélegezve (az EU direktívák szerint állati modelleken) Azonban káros hatását más bejutási út esetén megfigyelték ezért az expozíció szintjét a lehetséges minimumon kell tartani, és megfelelő ellenőrző mérésekkel biztosítani a keletkező porok, füstök kezelését
lenyelés	Az anyag égési sérülést okoz a szájüregben és a gyomorban lenyelést követően. Véletlenyszerű lenyelése az anyagnak ártalmas lehet, állatkísérletekben az anyag lenyelése 150 grammnál kisebb mennyiségben halált okozott egyes esetekben.
Bőrel érintkezve	Bőrrel érintkezve az egészségre káros lehet, felszívódva további károsodást okozhat. Az anyag bőrrel érintkezve kémiai égéseket okoz. Nyílt sebekkel, horzsolásokkal vagy irritált bőrrel lehetőleg ne érintkezzen az anyag. A bőr felületén levő vágások, horzsolások, sebek mentén az anyag a véráramba jutva szervezeti hatásokat is kifejthet. Vizsgálja meg a bőrfelületet a használat előtt, győződjön meg, hogy minden sérülés megfelelően védett.
Szem	Az anyag kémiai égéseket okoz szemmel érintkezve. Gőzei, párája különösen irritáló lehet. Ha a szembe jut súlyos szemkárosodást okozhat.
Krónikus hatások	Maró anyagok ismételt vagy hosszan tartó expozíciója a fogak lepusztulását, gyulladását, fekélyesedését okozhatja a szájban, valamint ritkán az állkapocs elhalását. Hörgő irritáció, köhögés, gyakori hörgőgyulladás is előfordulhat. Emésztőszervi zavarok is felléphetnek. Krónikus expozíció bőrgyulladást és/vagy kötőhártya gyulladást okozhat.

RMP Buffer	MÉRGEZÉS	IRRITÁCIÓ
	Nem elérhető	Nem elérhető
guanidinium-klorid	MÉRGEZÉS	IRRITÁCIÓ
	Belélegzés(Rat) LC50; >0.853 mg/14h ^[1]	Eye (rabbit): 81.4 mg - moderate
	Dermális (nyúl) LD50: >2000 mg/kg ^[1]	Skin (rabbit): 500 mg/24h-SEVERE
	Szájon át(patkány) LD50; 474.6 mg/kg ^[1]	
Megjegyzés:	1. ECHA szerinti toxicitási érték - Akut toxicitás 2. Az érték a gyártó által kibocsátott biztonsági adatlap alapján lett meghatározva. Kivéve, ha az Mérgező vegyületek adatbázisa (RTECS) másképp nem rendelkezik.	

GUANIDINIUM-KLORID	Az anyag mérsékelten irritálja a szemet, gyulladást okoz. Ismételt vagy hosszan tartó expozíció esetén kötőhártya gyulladást okozhat. Az anyag erősen bőrizgató hatású, tartós vagy ismételt expozíció esetén allergiás bőr vörössödést, duzzadást, hólyagokat, hámlást és a bőr elvékonyodását okozhatja. Ismételt expozíció súlyos fekélyeket okozhat.
--------------------	--

Akut toxicitás	✗	Rákkeltő hatás	✗
Bőrirritáció / korrózió	✓	szaporító	✗
Súlyos szemkárosodás / szemirritáció	✓	STOT - egyszeri expozíció	✗

Légzőszervi vagy bőrszenzibilizáció	✗	STOT - ismétlődő expozíció	✗
Mutagenitás	✗	Aspirációs veszély	✗

Megjegyzés: ✗ – Adatok nem állnak rendelkezésre vagy nem tölti ki a besorolás kritériumainak
✔ – A rendelkezésre álló adatok lehetővé teszik a besorolást

11.2 Egyéb veszélyekkel kapcsolatos információ

11.2.1. Endokrin zavarokat Properties

Nem elérhető

11.2.2. Egyéb Információk

Lásd A 11.1. Szakaszt

12. SZAKASZ: Ökológiai információk

12.1. Toxicitás

RMP Buffer	VÉGPONT	vizsgálat időtartama (órás)	faj	érték	forrás
	Nem elérhető	Nem elérhető	Nem elérhető	Nem elérhető	Nem elérhető
guanidinium-klorid	VÉGPONT	vizsgálat időtartama (órás)	faj	érték	forrás
	NOEC(ECx)	504h	Rákok	2.9mg/l	2
	EC50	72h	Az algák vagy más vízi növények	11.8mg/l	2
	EC50	48h	Rákok	70.2mg/l	2
	LC50	96h	Hal	690mg/l	2
Megjegyzés: A következő adatbázisok alapján: 1. IUCLID Toxicity Data 2. Europe ECHA Registered Substances - Ecotoxicological Information - Aquatic Toxicity 4. US EPA, Ecotox database - Aquatic Toxicity Data 5. ECETOC Aquatic Hazard Assessment Data 6. NITE (Japan) - Bioconcentration Data 7. METI (Japan) - Bioconcentration Data 8. Beszállítói adatok					

TILOS csatornába vagy vízbe juttatni.

12.2. Perzisztencia és lebonthatóság

Összetevő	Perzisztencia: Víz/Talaj	Perzisztencia: Levegő
	Nincs adat valamennyi összetevő	Nincs adat valamennyi összetevő

12.3. Bioakkumulációs képesség

Összetevő	Bioakkumuláció
	Nincs adat valamennyi összetevő

12.4. A talajban való mobilitás

Összetevő	Mobilitás
	Nincs adat valamennyi összetevő

12.5. A PBT- és a vPvB-értékelés eredményei

	P	B	T
Rendelkezésre álló releváns adat	nem áll rendelkezésre	nem áll rendelkezésre	nem áll rendelkezésre
PBT	✗	✗	✗
vPvB	✗	✗	✗
PBT kritériumok teljesülnek?			nem
vPvB			nem

12.6. Endokrin zavarokat Properties

Nem elérhető

12.7. Egyéb káros hatások

13. SZAKASZ: Ártalmatlanítási szempontok

13.1. Hulladékkezelési módszerek

Termék - / Csomagolás ártalmatlanítás	A használt tartályokat a további használat megelőzése érdekében egy megfelelő lerakóhelyen kell elhelyezni. A hulladék kezelésére vonatkozó előírások országoként, államoként és/vagy térségként eltérőek lehetnek. Minden felhasználónak a saját térségében érvényben lévő törvényeknek kell eleget tennie. Bizonyos területeken, bizonyos hulladékoknak nyomonkövethetőnek kell lennie. Az ellenőrzési rendszer felépítése látszólag egységes – a felhasználónak ki kell vizsgálnia a: ▶ Csökkenthetőség ▶ Újrafelhasználás
---------------------------------------	---

	<div>▶ Újrahasznosítás</div> <div>▶ Eltávolítás (ha minden más opció kizárt) lehetőségeit.</div> <div>Ha az adott anyag használaton kívül van vagy nem szenvedett olyan mértékű szennyeződést, ami meggátolná az eredeti céloknak megfelelő felhasználását, talán újrahasznosítható. Ha az anyag szennyeződött esetleg még visszanyerhető az eredeti termék szűrés, desztilláció vagy más módszerek által. A döntési folyamat során az élettartamot is figyelembe kell venni, mint esetleges szempont. Mindenképpen figyelembe kell venni, hogy használat közben az anyag bizonyos tulajdonságai megváltozhatnak, ami az újrafelhasználást vagy újrahasznosítást kizárja.</div> <div>▶ A tisztításhoz vagy berendezések működtetéséhez használt mosóvíz semmiképpen NE kerüljön a lefolyóba.</div> <div>▶ Szükséges lehet a mosáshoz használt víz összegyűjtése és kezelése, mielőtt eltávolításra kerülne.</div> <div>▶ Minden esetben figyelembe kell venni a csatornába való eltávolításra vonatkozó helyi törvényeket és szabályokat.</div> <div>▶ Ha kérdés merül fel kapcsolatba kell lépni a felelős hatósággal.</div> <div>▶ Újrahasznosítson, ha lehetséges vagy konzultáljon a gyártóval az újrahasznosítási lehetőségek végett.</div> <div>▶ Forduljon az illetékes hulladékgazdálkodási szervezethez a hulladékkezelés végett.</div> <div>▶ Temesse vagy égesse el a hulladékot egy engedélyezett helyen.</div> <div>▶ Újrahasznosítsa a tárolókat, ha lehetséges vagy helyezze el egy engedélyezett hulladéklerakóban.</div>
Hulladékkezelési módszerek	Nem elérhető
Szennyvíz ártalmatlansági lehetőségek	Nem elérhető

14. SZAKASZ: Szállításra vonatkozó információk

Címkék szükségesek

Vízi környezetet károsító anyag	nincs
---------------------------------	-------

Szárazföldi szállítás (ADR): NEM SZABÁLYOZOTT AZ ENSZ VESZÉLYES ANYAGOK SZÁLLÍTÁSI LISTÁJÁN

14.1. UN-szám	Nem értelmezhető	
14.2. Az ENSZ szerinti megfelelő szállítási megnevezés	Nem értelmezhető	
14.3. Szállítási veszélyességi osztály(ok)	osztály	Nem értelmezhető
	Alveszély	Nem értelmezhető
14.4. Csomagolási csoport	Nem értelmezhető	
14.5. Környezeti veszélyek	Nem értelmezhető	
14.6. A felhasználót érintő különleges óvintézkedések	Veszélyazonosító szám (Kemler)	Nem értelmezhető
	Besorolási kód	Nem értelmezhető
	Áru címke	Nem értelmezhető
	Speciális óvintézkedések	Nem értelmezhető
	Korlátozott mennyiség	Nem értelmezhető
	Alagútkorlátozási kód	Nem értelmezhető

Légi szállítás (ICAO-IATA / DGR): NEM SZABÁLYOZOTT AZ ENSZ VESZÉLYES ANYAGOK SZÁLLÍTÁSI LISTÁJÁN

14.1. UN-szám	Nem értelmezhető	
14.2. Az ENSZ szerinti megfelelő szállítási megnevezés	Nem értelmezhető	
14.3. Szállítási veszélyességi osztály(ok)	ICAO/IATA osztály	Nem értelmezhető
	ICAO/IATA alveszély	Nem értelmezhető
	ERG kód	Nem értelmezhető
14.4. Csomagolási csoport	Nem értelmezhető	
14.5. Környezeti veszélyek	Nem értelmezhető	
14.6. A felhasználót érintő különleges óvintézkedések	Speciális óvintézkedések	Nem értelmezhető
	Teherszállításra vonatkozó csomagolási utasítások	Nem értelmezhető
	Teherszállításra vonatkozó maximum menny. / csomag	Nem értelmezhető
	Személy - és teherszállításra vonatkozó csomagolási utasítások	Nem értelmezhető
	Utas és Rakomány Maximális Menny/Csom	Nem értelmezhető
	Utas- és teher légiszállítás Ltd Qty Pkg Inst	Nem értelmezhető
	Utas és Rakomány Korlátozási Mennyiség Maximális Menny/Csom	Nem értelmezhető

Tengeri szállítás (IMDG-Code / GGVSee): NEM SZABÁLYOZOTT AZ ENSZ VESZÉLYES ANYAGOK SZÁLLÍTÁSI LISTÁJÁN

14.1. UN-szám	Nem értelmezhető	
14.2. Az ENSZ szerinti megfelelő szállítási megnevezés	Nem értelmezhető	

14.3. Szállítási veszélyességi osztály(ok)	IMDG osztály	Nem értelmezhető
	IMDG veszély osztály	Nem értelmezhető
14.4. Csomagolási csoport	Nem értelmezhető	
14.5. Környezeti veszélyek	Nem értelmezhető	
14.6. A felhasználót érintő különleges óvintézkedések	ENSZ-szám	Nem értelmezhető
	Speciális óvintézkedések	Nem értelmezhető
	Korlátozott mennyiség	Nem értelmezhető

Belföldi vízi szállítás (ADN): NEM SZABÁLYOZOTT AZ ENSZ VESZÉLYES ANYAGOK SZÁLLÍTÁSI LISTÁJÁN

14.1. UN-szám	Nem értelmezhető	
14.2. Az ENSZ szerinti megfelelő szállítási megnevezés	Nem értelmezhető	
14.3. Szállítási veszélyességi osztály(ok)	Nem értelmezhető	Nem értelmezhető
14.4. Csomagolási csoport	Nem értelmezhető	
14.5. Környezeti veszélyek	Nem értelmezhető	
14.6. A felhasználót érintő különleges óvintézkedések	Besorolási kód	Nem értelmezhető
	Speciális óvintézkedések	Nem értelmezhető
	Korlátozott Mennyiség	Nem értelmezhető
	Eszköz szükséges	Nem értelmezhető
	Tűz csapok száma	Nem értelmezhető

14.7. A MARPOL II. melléklete és az IBC kódex szerinti ömlesztett szállítás

Nem értelmezhető

14.8. Ömlesztett szállítás összhangban MARPOL V. és a IMSBC Code

Terméknév	Csoport
guanidinium-klorid	Nem elérhető

14.9. Ömlesztett szállítás összhangban ICG Code

Terméknév	Ship Type
guanidinium-klorid	Nem elérhető

15. SZAKASZ: Szabályozással kapcsolatos információk

15.1. Az adott anyaggal vagy keverékkel kapcsolatos biztonsági, egészségügyi és környezetvédelmi előírások/jogszabályok

guanidinium-klorid A következő szabályozási listákon található:	
A vegyi anyagok európai vámügyi jeggyéke	Europe EC Inventory
Európai Unió- Létező kereskedelmi anyagok európai jegyzéke (EINECS)	European Union (EU) Regulation (EC) No 1272/2008 on Classification, Labelling and Packaging of Substances and Mixtures - Annex VI

Ez a biztonsági adatlap megfelel a következő EU-jogszabályok és adaptációi - amennyire alkalmazható -: 98/24 / EK - a 92/85 / EGK - 94/33 / EK irányelv - 2008/98 / EK, - 2010/75 / EU Bizottsági rendelet (EU) 2020/878; Rendelet (1272/2008) frissített keresztül ATP.

15.2. Kémiai biztonsági értékelés

Az adott anyag/keverék tekintetében a szállító nem végzett kémiai biztonsági értékelést

Az ECHA ÖSSZEFOGLALÓ

Összetevő	CAS-szám	Indexszám	Az ECHA Dosszié	
guanidinium-klorid	50-01-1	607-148-00-0	Nem elérhető	
Harmonizációs (C & L Inventory)	Veszélyességi osztály és kategória kód (ok)		Jelző piktogramok kód (ok)	Hazard Statement kód (ok)
1	Acute Tox. 4; Skin Irrit. 2; Eye Irrit. 2		GHS07; Wng	H302; H315; H319
2	Acute Tox. 4; Skin Irrit. 2; Eye Irrit. 2A; Acute Tox. 4; Acute Tox. 4; STOT SE 3		Wng; GHS06	H302; H315; H319; H332; H335
Harmonizációs kód 1 = A legelterjedtebb osztályozás. Harmonizációs Code = 2 A legsúlyosabb osztályozás.				

Nemzeti nyilvántartási állapot

National Inventory	Status
Ausztrália - AIIC / Ausztrália nem ipari célú	Igen
Canada - DSL	Igen

National Inventory	Status
Canada - NDSL	Nem (guanidinium-klorid)
China - IECSC	Igen
Europe - EINEC / ELINCS / NLP	Igen
Japan - ENCS	Nem (guanidinium-klorid)
Korea - KECI	Igen
New Zealand - NZIoC	Igen
Philippines - PICCS	Igen
USA - TSCA	Igen
Tajvan - TCSI	Igen
Mexico - INSQ	Igen
Vietnam - NCI	Igen
Oroszország - FBEPH	Igen
Megjegyzés:	Igen = Az összes összetevő a leltár .Nem = Egy vagy több CAS -felsorolt összetevő nincs a leltárban. Ezek az összetevők mentesek lehetnek, vagy regisztrációt igényelnek

16. SZAKASZ: Egyéb információk

Felülvizsgálat dátuma	22/12/2022
Kezdeti dátum	23/01/2021

Teljes szöveg Kockázat és veszély kódok

H302	Lenyelve ártalmas.
H332	Belélegezve ártalmas.
H335	Légúti irritációt okozhat.

SDS verzió összefoglaló

Verzió	Frissítés dátuma	Szekciók Frissítve
3.6	21/12/2022	Fizikai tulajdonságok

Egyéb információ

Keverékek és azok összetevőinek besorolása hivatalos és megbízható források alapján történik, valamint a Chemwatch szakértői csoport közreműködésével az elérhető irodalmi adatok felhasználásával.

Meghatározások és rövidítések

- PC-TWA: Megengedett Koncentráció-Idővel Terhelt Átlag
- PC-STEL: Megengedett Koncentráció-Rövid Távú Expozíciós Határérték
- IARC: Nemzetközi Ügynökség a Rákkutatásért
- ACGIH: Kormányzati Ipari Higiénikusok Amerikai Konferenciája
- STEL: Rövid Távú Expozíciós Határérték
- TEEL: Ideiglenes Vészhelyzeti Expozíciós Határérték.
- IDLH: Közvetlenül Veszélyes az Élet- vagy az Egészségkoncentrációkra
- ES: Expozíciós Szabvány
- OSF: Szagbiztonsági Tényező
- NOAEL: Nincs Megfigyelt Káros Hatás Szintje
- LOAEL: Legalacsonyabb Megfigyelt Káros Hatás Szintje
- TLV: Küszöbérték
- LOD: Kimutatási Határérték
- OTV: Szagküszöbérték
- BCF: Biokoncentrációs Tényezők
- BEI: Biológiai Expozíciós Mutató
- AIIC: Ipari Vegyszerek Ausztráliai Leltára
- DSL: Belföldi Anyagok Listája
- NDSL: Nem Belföldi Anyagok Listája
- IECSC: Létező Vegyi Anyagok Leltára Kínában
- EINECS: Létező Kereskedelmi Vegyi Anyagok Európai Leltára
- ELINCS: A Bejelentett Vegyi Anyagok Európai Listája
- NLP: Nem Tartós Polimerek
- ENCS: Meglévő és Új Vegyi Anyagok Leltára
- KECI: Koreai Meglévő Vegyszerek Leltára
- NZIoC: Új-Zélandi Vegyszerek Leltára
- PICCS: Fülöp-Szigeteki Vegyszerek és Vegyi Anyagok Leltára
- TSCA: Mérgező Anyagok Ellenőrzéséről Szóló Törvény
- TCSI: Tajvani Vegyi Anyagok Leltára
- INSQ: Vegyi Anyagok Nemzeti Leltára
- NCI: Nemzeti Vegyi Leltár
- FBEPH: Oroszországi Nyilvántartás a Potenciálisan Veszélyes Vegyi és Biológiai Anyagokról

Chemwatch Author!Te program által készített.