

eSPW Buffer

Omega Bio-tek

Version Num: 1.1

Fiche de données de sécurité selon les exigences du SIMDUT 2015

Chemwatch Code d'alerte du risque: **3**

Date d'émission: **07/09/2023**

Date d'impression: **02/10/2023**

S.GHS.CAN.FR

SECTION 1 Identification

Identificateur de produit

Nom du produit	eSPW Buffer
Synonymes	Pas Disponible
Nom d'expédition	ÉTHANOL EN SOLUTION (ALCOOL ÉTHYLIQUE EN SOLUTION); ÉTHANOL (ALCOOL ÉTHYLIQUE)
Autres moyens d'identification	Pas Disponible

Utilisation recommandée de la substance chimique et les restrictions sur l'utilisation

Utilisations identifiées pertinentes	Utilisé selon les instructions du fabricant.
--------------------------------------	--

Nom, adresse et numéro de téléphone du fabricant du produit chimique, importateur et autre partie responsable

Nom commercial de l'entreprise	Omega Bio-tek	Omega Bio-tek
Adresse	400 Pinnacle Way, Suite 450 Georgia 30071 United States	Siriusdreef, Transpolis Park 17-27 2131 Netherlands
Téléphone	+1 770 931 8400	+31 20 809 3697
Fax	Pas Disponible	Pas Disponible
Site Internet	www.omegabiotek.com	http://www.omegabiotek.com/
Courriel	info@omegabiotek.com	info@omegabiotek.com

Numéros de téléphone d'urgence

Association / Organisation	CHEMTREC
Numéro de téléphone d'appel d'urgence	North America: +1 800 424 9300
Autres numéros de téléphone d'urgence	Outside North America: +1 703 527 3887

SECTION 2 Identification des dangers

Classification de la substance ou du mélange

Diamant NFPA 704



Remarque : Les numéros de catégorie de danger trouvés dans la classification SGH à la section 2 de ces FDS ne doivent PAS être utilisés pour remplir le losange NFPA 704. Bleu = Santé Rouge = Feu Jaune = Réactivité Blanc = Spécial (oxydant ou substance réactive à l'eau)



Classification	Liquides inflammables, catégorie de danger 2, Lésions oculaires graves/irritation oculaire, catégorie de danger 2A
----------------	--

Éléments d'étiquetage

Pictogramme(s) de danger



Mention d'avertissement	Danger
-------------------------	--------

Déclaration(s) sur les risques

H225	Liquide et vapeurs très inflammables.
H319	Provoque une sévère irritation des yeux.

Danger physique et risque pour la santé non classé ailleurs

Sans Objet

Déclarations de Sécurité: Prévention

P210	Tenir à l'écart de la chaleur, des surfaces chaudes, des étincelles, des flammes nues et de toute autre source d'inflammation. Ne pas fumer.
P233	Maintenir le récipient hermétiquement fermé.
P240	Mise à la terre et liaison équipotentielle du récipient et du matériel de réception.
P241	Utiliser du matériel électrique/de ventilation/d'éclairage/ intrinsèquement sûr antidéflagrant.
P242	Utiliser des outils ne produisant pas d'étincelles.
P243	Prendre des mesures de précaution contre les décharges électrostatiques.
P280	Porter des gants de protection, des vêtements de protection, un équipement de protection des yeux et du visage.
P264	Se laver tout le corps extérieur exposé soigneusement après manipulation.

Déclarations de Sécurité: Réponse

P370+P378	En cas d'incendie: Utiliser une mousse résistant à l'alcool ou une mousse de protéines normale pour l'extinction.
P305+P351+P338	EN CAS DE CONTACT AVEC LES YEUX: Rincer avec précaution à l'eau pendant plusieurs minutes. Enlever les lentilles de contact si la victime en porte et si elles peuvent être facilement enlevées. Continuer à rincer.
P337+P313	Si l'irritation oculaire persiste: consulter un médecin
P303+P361+P353	EN CAS DE CONTACT AVEC LA PEAU (ou les cheveux): Enlever immédiatement tous les vêtements contaminés. Rincer la peau à l'eau [ou se doucher].

Déclarations de Sécurité: Stockage

P403+P235	Stocker dans un endroit bien ventilé. Tenir au frais.
-----------	---

Déclarations de Sécurité: Élimination

P501	Éliminer le contenu/récipient dans un centre de collecte des déchets dangereux ou spéciaux autorisé conformément à toute réglementation locale.
------	---

SECTION 3 Composition/informations sur les composants

Substances

Voir la section ci-dessous pour la composition des mélanges

Mélanges

Numéro CAS	%[poids]	Nom
64-17-5	50-100	éthanol

L'identité chimique spécifique et/ou le pourcentage exacte (concentration) de la composition sont couverts par le secret de fabrication.

SECTION 4 Premiers secours

Description des premiers secours

Contact avec les yeux

Si ce produit entre en contact avec les yeux :

- ▶ Maintenir immédiatement les yeux ouverts et rincer de manière continue avec de l'eau claire.
- ▶ S'assurer d'une irrigation complète des yeux en gardant les paupières écartées et éloignées du centre des yeux et aussi en soulevant occasionnellement les paupières du haut et du bas.
- ▶ Si la douleur persiste ou réapparaît, rechercher un avis médical.
- ▶ En cas de blessures aux yeux, les lentilles de contact ne doivent être retirées que par une personne formée.

Suite...

eSPW Buffer

Contact avec la peau	<p>Si ce produit entre en contact avec la peau :</p> <ul style="list-style-type: none"> ▸ Lavez les régions touchées avec beaucoup d'eau (et du savon si possible). ▸ Consultez un médecin s'il y a une irritation.
Inhalation	<ul style="list-style-type: none"> ▸ En cas d'inhalation de fumées ou d'ingestion de produits de combustion : Déplacez-vous vers un endroit aéré. ▸ En général, d'autres mesures ne sont pas nécessaires.
Ingestion	<ul style="list-style-type: none"> ▸ Donnez un verre d'eau immédiatement. ▸ Les premiers soins ne sont généralement pas nécessaires. En cas de doute, contactez un centre anti-poisons ou un médecin.

Indication des éventuels soins médicaux immédiats et traitements particuliers nécessaires

Traiter symptomatiquement.

Pour des expositions aiguës ou répétées de courte durée à l'éthanol:

- Une ingestion aiguë chez les patients non-tolérants nécessite habituellement des soins de support avec une attention spéciale à la prévention de l'aspiration, de remplacement des fluides et la correction des déficiences nutritionnelles (magnésium, pyridoxine de thiamine, vitamines C K).
- Donner 50 % de dextrose (50-100ml) IV aux patients obnubilés à la suite d'une prise de sang pour la détermination du glucose.
- Les patients comateux devraient être traités avec une attention initiale pour les voies respiratoires, la respiration, la circulation et les drogues d'importance immédiates (glucose, thiamine).
- Une décontamination est probablement inutile plus d'une heure après une ingestion unique observée. Des cathartiques et du charbon activé peuvent être donnés mais ne sont probablement pas efficace pour une ingestion unique.
- Une administration de fructose est contre-indiquée en raison des effets secondaires.

SECTION 5 Mesures de lutte contre l'incendie**Moyens d'extinction**

- Mousse stable face à l'alcool.
- Poudre chimique sèche.
- BCF (si la législation le permet).
- Dioxyde de carbone.
- Spray ou brouillard d'eau - Feux importants uniquement.

Dangers particuliers résultant de la substance ou du mélange

Incompatibilité au feu	Évitez la contamination avec des agents oxydants, c'est-à-dire des nitrates, des acides oxydants, des agents de blanchiment au chlore, du chlore de piscine, etc., car une inflammation peut en résulter
-------------------------------	--

Équipement de protection spécial et précautions particulières pour les pompiers

Lutte Incendie	<ul style="list-style-type: none"> ▸ Appelez les pompiers et donnez-leur le lieu et la nature du risque. ▸ Peut être violemment réactif. Peut exploser. ▸ Mettez un appareil respiratoire ainsi que gants de protection. ▸ Evitez par tous les moyens possibles les déversements dans les égouts et canalisations et les cours d'eau. ▸ Envisagez l'évacuation. ▸ Lutte contre le feu à une distance appropriée protégé de manière adéquate. ▸ Si cela n'entraîne pas de danger, éteignez les appareils électriques jusqu'à ce qu'il n'y ait plus de fumée. ▸ Utilisez un fin jet d'eau pour maîtriser le feu et rafraîchir la zone avoisinante. ▸ Evitez d'envoyer de l'eau sur toute flaque. ▸ N'approchez pas des récipients qui pourraient être chauds. ▸ Aspergez les récipients qui sont exposés au feu à partir d'un endroit protégé. ▸ S'il n'y a pas de danger, déplacez les récipients que le feu pourrait atteindre.
Risque D'Incendie/Explosion	<ul style="list-style-type: none"> ▸ Les liquides et les fumées sont particulièrement inflammables. ▸ Le risque de feu est grave lorsqu'il y a chaleur, des flammes et/ou des oxydants. ▸ Les fumées peuvent facilement se déplacer et atteindre le foyer. ▸ La chaleur peut entraîner l'expansion ou la décomposition ainsi qu'une explosion des récipients. ▸ S'il y a combustion, des fumées toxiques de monoxyde de carbone (CO) peuvent être émises. <p>Les produits de combustion comprennent: dioxyde de carbone (CO2) d'autres produits de pyrolyse typiques de la combustion des matières organiques.</p>

SECTION 6 Mesures à prendre en cas de dispersion accidentelle**Précautions individuelles, équipement de protection et procédures d'urgence**

Voir l'article 8

Précautions pour la protection de l'environnement

Voir section 12

Méthodes et matériel de confinement et de nettoyage

Eclaboussures Mineures	<ul style="list-style-type: none"> ▸ Éliminez toutes les sources d'incendie. ▸ Nettoyez tout de suite tous les écoulements. ▸ Evitez de respirer les vapeurs et le contact avec la peau et les yeux. ▸ Contrôlez le contact de votre corps en portant un équipement de protection. ▸ Contenez et absorbez les petites quantités avec de la vermiculite ou tout autre matériel absorbant. ▸ Essuyez. ▸ Ramassez les résidus dans un récipient pour déchets inflammables
-------------------------------	---

eSPW Buffer

Eclaboussures Majeures	<ul style="list-style-type: none"> ▶ Evacuez le personnel. ▶ Appelez les pompiers et donnez-leur le lieu et la nature du risque. ▶ Peut réagir violemment. Peut exploser. ▶ Mettez un appareil respiratoire et des gants de protection. ▶ Evitez par tous les moyens possibles les déversements dans les égouts et canalisations et les cours d'eau. ▶ Envisagez l'évacuation. ▶ Evitez de fumer, les lampes nues ou les sources d'incendie. ▶ Augmentez l'aération. ▶ S'il n'y a pas de danger, arrêtez la fuite. ▶ L'eau pulvérisée peut être utilisée pour disperser/absorber les vapeurs. ▶ Contenez le liquide avec du sable, de la terre ou de la vermiculite. ▶ Utilisez une pelle qui ne produit pas d'étincelle et qui résiste aux explosions. ▶ Ramassez tout le produit récupérable dans des conteneurs appropriés pour un éventuel recyclage. ▶ Absorbez le produit restant avec du sable, de la terre ou de la vermiculite. ▶ Enfermez les résidus solides dans un récipient approprié pour les déchets. ▶ Aspergez l'endroit et évitez que cela ne coule dans les tuyaux. ▶ Si les tuyaux ou les canalisations sont infectés, avertissez les services d'urgence.
-------------------------------	---

Le conseil sur l'équipement de protection individuel est contenu dans la rubrique 8 de la FDS.

SECTION 7 Manipulation et stockage

Précautions à prendre pour une manipulation sans danger

Manipulation Sure	<ul style="list-style-type: none"> ▶ Les containers, même ceux qui ont été vidés, peuvent contenir des vapeurs explosives. ▶ NE PAS couper, percer, limer, souder ni effectuer des opérations similaires sur ou à proximité des containers. ▶ Evitez tout contact de la personne, même l'inhalation. ▶ Mettez des vêtements de protection qui protègent lorsqu'il y a risque d'exposition. ▶ Travaillez dans un endroit bien aéré. ▶ Evitez la concentration dans les trous et creux. ▶ NE rentrez PAS dans un espace confiné avant que l'air n'ait été contrôlé. ▶ Evitez de fumer, les lampes nues, la chaleur ou les sources d'incendie. ▶ Lors de la manipulation, NE buvez PAS, ne mangez pas et ne fumez pas. ▶ La vapeur peut provoquer un incendie lors de l'aspiration ou de l'éjection à cause de l'électricité statique ▶ N'utilisez PAS des seaux en plastique. ▶ Mettez à terre et tenez bien les récipients en métal lorsque vous versez le produit. ▶ Utilisez des outils qui ne produisent pas d'étincelles lors de la manipulation. ▶ Evitez le contact avec des matériels incompatibles. ▶ Maintenez les récipients bien fermés lorsqu'ils ne sont pas utilisés. ▶ Evitez les dégâts matériels sur les récipients. ▶ Lavez-vous toujours les mains avec du savon et de l'eau après la manipulation. ▶ Les vêtements de travail doivent être lavés séparément. ▶ Respectez les règles d'usage et les conseils du fabricant pour le stockage et la manipulation ▶ L'air ambiant doit être régulièrement contrôlé selon les normes d'exposition afin que de bonnes conditions de travail soient maintenues.
Autres Données	<ul style="list-style-type: none"> ▶ Stockez-le dans le récipient d'origine dans une zone adéquate. ▶ Evitez de fumer, les lampes nues ou les sources d'incendie lors du stockage. ▶ NE stockez pas dans des fosses, des sous-sols ou des zones où les vapeurs peuvent s'accumuler. ▶ Maintenez les récipients bien scellés. s'accumuler. ▶ Maintenez les récipients bien scellés. ▶ Stockez-le loin de matériels incompatibles dans un endroit frais, sec et aéré. ▶ Protégez les récipients des dégâts matériels et vérifiez régulièrement qu'il n'y a pas de fuite. ▶ Respectez les conseils de stockage du fabricant.

Conditions d'un stockage sûr, y compris d'éventuelles incompatibilités

Container adapté	<p>Boîte en métal Emballage conforme aux règles du fabricant. Les récipients en plastique peuvent uniquement être utilisés s'ils sont appropriés pour des liquides inflammables. Vérifiez que les récipients sont clairement étiquetés et ne fuient pas.</p> <ul style="list-style-type: none"> ▶ Pour les matériaux à faible viscosité (i) : Bidons et jerricanes doivent être du type avec la tête non-amovible. (ii) Dans les cas où une conserve métallique doit être utilisée comme emballage interne, la conserve doit posséder une fermeture à vis. ▶ Pour les matériaux avec une viscosité d au moins 2680 cSt. (23 deg. C) ▶ Pour les matériaux manufacturés avec une viscosité d au moins 250 cSt. (23 deg. C) ▶ Pour les produits manufacturés qui nécessitent d être mélangé avant l usage et qui possède une viscosité d au moins 20 cSt (25 deg. C) (i) : Emballages à capuchon amovible (ii) : Conserve à fermeture à friction et (iii) : Tubes et cartouches à faible pression peuvent être utilisés. ▶ Dans le cas où une combinaison d emballage est utilisée, avec les emballages internes en verres, il doit y avoir suffisamment de produit inerte amortisseur en contact avec les emballages internes et externes. ▶ De plus, dans le cas où l emballage interne est en verre et contient des liquides du Groupe D emballage I, il doit y avoir suffisamment d absorbant inerte pour absorber toutes éclaboussures, à moins que l emballage externe soit une boîte en plastique moulé à la forme et que les substances ne soient pas incompatibles avec le plastique.
Incompatibilité de Stockage	<ul style="list-style-type: none"> ▶ Eviter les agents oxydants, les acides, les chlorures d acide, les anhydrides acides. <p>Eviter les bases fortes.</p> <p>Incompatible avec l'aluminium. NE PAS chauffer au-dessus de 49 degrés C dans un équipement en aluminium.</p>

SECTION 8 Contrôles de l'exposition/protection individuelle

Paramètres de contrôle

Valeurs limites d'exposition professionnelle (VLEP)

DONNEES SUR LES INGREDIENTS






Source	Composant	Nom du produit	VME	STEL	pic	Notes
Canada - Yukon Permissible	éthanol	Ethyl alcohol	1,000 ppm / 1,900	1,900 mg/m3 /	Pas	Pas Disponible

Suite...

Source	Composant	Nom du produit	VME	STEL	pic	Notes
Concentrations for Airborne Contaminant Substances		(Ethanol)	mg/m3	1,000 ppm	Disponible	
Canada - Saskatchewan sur la santé et la sécurité au travail - des limites de contamination	éthanol	Ethanol	1000 ppm	1250 ppm	Pas Disponible	Pas Disponible
Canada - Manitoba Limites d'exposition professionnelle	éthanol	Pas Disponible	Pas Disponible	1000 ppm	Pas Disponible	TLV® Basis: URT irr
Canada - Île-du-Prince-Édouard Limites d'exposition professionnelle	éthanol	Ethanol	Pas Disponible	1000 ppm	Pas Disponible	TLV® Basis: URT irr
Canada - Colombie-Britannique Limites D'Exposition Professionnelle	éthanol	Ethanol	Pas Disponible	1000 ppm	Pas Disponible	Pas Disponible
Canada - Nouvelle-Écosse Limites d'exposition professionnelle	éthanol	Ethanol	Pas Disponible	1000 ppm	Pas Disponible	TLV Basis: upper respiratory tract irritation
Canada - Limites d'exposition professionnelle sur les Territoires du Nord-Ouest	éthanol	Éthanol	1000 ppm	1250 ppm	Pas Disponible	Pas Disponible
Canada - Limites d'exposition professionnelle de l'Alberta	éthanol	Ethyl alcohol (Ethanol)	1000 ppm / 1880 mg/m3	Pas Disponible	Pas Disponible	Pas Disponible
Canada - Limites d'exposition professionnelle de l'Alberta	éthanol	Ethanol (Ethyl alcohol)	1000 ppm / 1880 mg/m3	Pas Disponible	Pas Disponible	Pas Disponible
Canada - Valeurs d'exposition admissibles aux contaminants de l'air au Québec	éthanol	Alcool éthylique	Pas Disponible	1000 ppm	Pas Disponible	C3: un effet cancérogène démontré chez l'animal

Limites d'urgence			
Composant	TEEL-1	TEEL-2	TEEL-3
éthanol	Pas Disponible	Pas Disponible	15000* ppm
Composant	IDLH originale		IDLH révisé
éthanol	3,300 ppm		Pas Disponible

Contrôles de l'exposition

Contrôles techniques appropriés	Pour les liquides et gaz inflammables, une ventilation d'échappement locale ou un système de ventilation pour lieu clos peut être nécessaire. L'équipement de ventilation devrait être résistant aux explosions. Les contaminants aériens générés dans les lieux de travail possèdent des vitesses "d'échappement" différentes, qui à leurs tours, déterminent les "vitesses de capture" de l'air frais circulant nécessaire pour retirer efficacement le contaminant.	
	Type de contaminant :	Vitesse de l'air :
	Solvants, vapeurs, dégraissage, etc, évaporation d'un réservoir (dans de l'air immobile)	0,25-0,5 m/s (50-100 f/min)
	aérosols, fumées d'opérations de remplissage, remplissage de containers par intermittence, transfert de transporteur à faible vitesse, soudure, dérive de vapeurs, fumées de revêtement métallique acide, décapage (libéré à faible vitesse dans une zone de génération importante)	0,5-1 m/s (100-200 f/min.)
	spray direct, spray de peinture dans des cabines peu profondes, remplissage de tonneaux, poussières de bocard, décharge de gaz (génération importante dans une zone à déplacement d'air rapide)	1-2.5 m/s (200-500 f/min.)
	Dans chaque intervalle, la valeur appropriée dépend de:	
	Minimum de l'intervalle	Maximum de l'intervalle
	1 : Courants d'air minimaux ou favorables pour la capture dans une pièce	1 : Perturbation des courants d'air de la pièce
	2 : Contaminants à faible vitesse ou à valeur de nuisance uniquement	2 : Contaminants à forte toxicité
	3 : Intermittent, faible production	3 : Forte production, utilisation importante
	4 : Large hotte ou masse d'air importante en mouvement	4 : Petite hotte – contrôle local uniquement.
	Une théorie simple montre que la vitesse de l'air chute rapidement avec une augmentation de la distance à l'ouverture d'un simple conduit d'extraction. La vitesse diminue généralement avec le carré de la distance par rapport au point d'extraction (dans les cas simples). La vitesse de l'air au point d'extraction doit donc être ajustée en relation avec la distance de la source de contamination. La vitesse de l'air au niveau des pales d'extraction, par exemple, doit être au minimum de 1-2 m/s pour l'extraction des solvants générés dans un réservoir distant de 2 mètres du point d'extraction. D'autres considérations mécaniques, qui produisent des déficits de performance de l'appareil d'extraction, rendent essentielles que les vitesses théoriques de l'air soient multipliées par un facteur de 10 ou plus quand les systèmes d'extraction sont installés ou en usage.	
Mesures de protection individuelle, telles que les équipements de protection individuelle	<div></div>	
Protection des yeux/du visage.	<ul style="list-style-type: none">► Lunettes de sécurité avec protections latérales► Lunettes chimiques. [AS/NZS 1337.1, EN166 ou équivalent national]► Les lentilles de contact peuvent présenter un danger particulier; les lentilles de contact souples peuvent absorber et concentrer les irritants. Un document de politique écrit, décrivant le port de lentilles ou les restrictions d'utilisation, doit être créé pour chaque lieu de travail ou tâche. Cela devrait inclure un examen de l'absorption et de l'adsorption de la lentille pour la classe de produits chimiques utilisés et un compte	

	<p>rendu de l'expérience des blessures. Le personnel médical et les secouristes devraient être formés à leur élimination et un équipement approprié devrait être facilement disponible. En cas d'exposition à des produits chimiques, commencer immédiatement l'irrigation des yeux et retirer les lentilles de contact dès que possible. Les lentilles doivent être retirées dès les premiers signes de rougeur ou d'irritation des yeux - les lentilles ne doivent être retirées dans un environnement propre qu'après que les travailleurs se sont soigneusement lavés les mains. [Bulletin de renseignement actuel CDC NIOSH 59].</p>
Protection de la peau	Voir protection Main ci-dessous
Protection des mains / pieds	<p>Le choix de gants appropriés ne dépend pas seulement du matériau, mais aussi d'autres critères de qualité qui peuvent varier d'un fabricant à l'autre. Lorsque le produit chimique est une préparation de plusieurs substances, la résistance des matériaux des gants ne peut pas être calculée à l'avance et doit donc être contrôlée avant l'application.</p> <p>La rupture exacte dans le temps des substances doit être obtenue auprès du fabricant des gants de protection et doit être observé lors du choix final.</p> <p>L'hygiène personnelle est un élément clé des soins de main efficace. Les gants ne doivent être portés sur les mains propres. Après avoir utilisé des gants, les mains doivent être lavées et séchées. L'application d'une crème hydratante non parfumée est recommandée.</p> <p>Convenance et la durabilité des types de gants dépend de l'utilisation. Les facteurs importants dans le choix des gants comprennent:</p> <ul style="list-style-type: none">▶ Fréquence et la durée de contact,▶ La résistance chimique du matériau du gant,▶ L'épaisseur du gant et▶ dextérité <p>Choisir des gants testés à une norme (par exemple l'Europe EN 374, US F739, AS / NZS 2161,1 ou équivalent national).</p> <ul style="list-style-type: none">▶ En cas de contact prolongé ou fréquemment répété, un gant avec une classe de protection de 5 ou plus (temps de passage supérieur à 240 minutes selon la norme EN 374, AS / NZS 01/10/2161 ou équivalent national) est recommandé.▶ Quand un contact bref, des gants avec une classe de protection de 3 ou plus (temps de passage supérieur à 60 minutes selon la norme EN 374, AS / NZS 01/10/2161 ou équivalent national) est recommandé.▶ Certains types de polymères à gants sont moins touchés par le mouvement et cela doit être pris en compte lors de l'examen des gants pour une utilisation à long terme.▶ Les gants contaminés doivent être remplacés. <p>Tel que défini dans la norme ASTM F-739-96 dans toutes les applications, les gants sont notés comme suit:</p> <ul style="list-style-type: none">▶ Excellente lorsque le temps de pénétration > 480 min▶ Bonne lorsque le temps de pénétration > 20 min▶ Juste quand le temps de pénétration < 20 min▶ Médiocre lorsque le matériau des gants se dégrade <p>applications générales, des gants avec une épaisseur typiquement supérieure à 0,35 mm, il est recommandé.</p> <p>Il convient de souligner que l'épaisseur des gants est pas nécessairement un bon indicateur de la résistance des gants à un produit chimique spécifique, comme l'efficacité de la pénétration du gant dépendra de la composition exacte du matériau des gants.</p> <p>Par conséquent, le choix des gants doit également être fondée sur un examen des exigences de la tâche et la connaissance des temps révolutionnaires. Épaisseur du gant peut également varier en fonction du fabricant de gant, du type boîte à gants et le modèle de gant.</p> <p>Par conséquent, les données techniques du fabricant devraient toujours être pris en compte pour assurer la sélection du gant le plus approprié pour la tâche. Note: En fonction de l'activité menée, des gants d'épaisseur variable peuvent être nécessaires pour des tâches spécifiques.</p> <p>Par exemple:</p> <ul style="list-style-type: none">· Gants aminci (jusqu'à 0,1 mm ou moins) peuvent être nécessaires lorsque un haut degré de dextérité manuelle est nécessaire. Cependant, ces gants ne sont susceptibles d'offrir une protection de courte durée et ne devraient normalement être juste pour les applications à usage unique, puis éliminés.· Gants épais (jusqu'à 3 mm ou plus) peuvent être exigés en cas d'une mécanique (ainsi que d'un produit chimique) risque à savoir où il existe un potentiel d'abrasion ou perforation Les gants ne doivent être portés sur les mains propres. <p>Après avoir utilisé des gants, les mains doivent être lavées et séchées. L'application d'une crème hydratante non parfumée est recommandée.</p> <p>Porter des gants de protection contre les produits chimiques, par exemple en PVC.</p> <p>Porter des chaussures de sécurité ou des bottes en plastique.</p>
Protection corporelle	Voir Autre protection ci-dessous
Autres protections	<ul style="list-style-type: none">· Combinaisons intégrales.· Tablier en PVC.· Une combinaison de protection en PVC peut être requise en cas d'exposition grave.· Douche oculaire.· Assurez-vous qu'il y a un accès facile à une douche de sécurité. <p>Note : Les combinaisons intégrales en coton ou en polyester/coton n'offrent qu'une protection contre la contamination superficielle légère qui ne pénètre pas la peau. Les combinaisons doivent être lavées régulièrement. Lorsque le risque d'exposition de la peau est élevé (par exemple, lors du nettoyage de déversements ou en cas de risque d'éclaboussures), des tabliers résistant aux produits chimiques et/ou des combinaisons et des bottes imperméables aux produits chimiques seront nécessaires.</p> <ul style="list-style-type: none">· Certains équipements de protection individuelle (EPI) en plastique (par exemple, les gants, les tabliers, les sur-chaussures) ne sont pas recommandés car ils peuvent produire de l'électricité statique.· Pour une utilisation à grande échelle ou continue, portez des vêtements non statiques à tissage serré (pas de fermetures métalliques, de boutons ou de poches).· Des chaussures de sécurité sans étincelles ou conductrices doivent être envisagées. Les chaussures conductrices sont des chaussures dont la semelle est faite d'un composé conducteur chimiquement lié aux composants inférieurs, assurant un contrôle permanent de la mise à la terre électrique du pied et pour dissiper l'électricité statique du corps afin de réduire la possibilité d'inflammation des composés volatils. La résistance électrique doit être comprise entre 0 et 500 000 ohms. Les chaussures conductrices doivent être stockées dans des casiers proches de la pièce dans laquelle elles sont portées. Le personnel qui a reçu des chaussures conductrices ne doit pas les porter pour aller de son lieu de travail à son domicile et vice versa.

Produit(s) recommandé(s)

INDEX DE SELECTION DES GANTS

La sélection des gants est basée sur une présentation modifiée du: **"Forsberg Clothing Performance Index"**.
L(Les) effet(s) de la (des) substance(s) suivante(s) sont prises en compte dans la sélection générée par ordinateur.
eSPW Buffer

Matériel	CPI
BUTYL	A
NEOPRENE	A
NITRILE	A
NITRILE+PVC	A

Protection respiratoire

Filtre de type A de capacité suffisante (AS / NZS 1716 et 1715, EN 143:2000 et 149:2001, ANSI Z88 ou équivalent national)

Dans le cas où la concentration en gaz/particules en suspension dans la zone respirable approche ou excède "le standard d'exposition" (ou SE), une protection respiratoire est requise.

Le degré de protection varie avec le type de couverture du masque et la classe du filtre ; la nature de la protection varie en fonction du type de filtre.

Facteur de protection	Demi-masque respiratoire	Respirateur intégral	Masque à adduction d'air
5 x ES	Conduit d'air*	A-2	A-PAPR-2 ^
10 x ES	-	A-3	-

PE/EVAL/PE	A
PVC	B
NATURAL RUBBER	C
NATURAL+NEOPRENE	C

* CPI - Index de Performance Chemwatch
A: Meilleure Sélection
B: Satisfaisant ; peut se dégrader après 4 heures d'immersion continue.
C: Choix Pauvre ou Dangereux pour d'autre qu'une immersion à court terme.
REMARQUE: Comme une série de facteurs influenceront la performance actuelle des gants, une sélection finale doit être basée sur l'observation détaillée -
* Quand les gants doivent être utilisés sur une base à court terme, peu fréquente ou temporaire, les facteurs tels que le 'touché' ou la commodité (e.g. disponibilité), peuvent orienter le choix des gants qui peuvent être sinon inadaptés suite à une utilisation à long terme ou fréquente. Un médecin qualifié devrait être consulté.

Sélection de Gants Ansell

Gant — Dans l'ordre de recommandation
AlphaTec 02-100
MICROFLEX® 63-864
MICROFLEX® Diamond Grip® MF-300
AlphaTec® Solvex® 37-185
AlphaTec® 38-612
AlphaTec® 58-008
AlphaTec® 79-700
AlphaTec® Solvex® 37-675
TouchNTuff® 83-500
DermaShield™ 73-711

10+ x ES	-	Conduit d'air**	-
----------	---	-----------------	---

* - Débit continu; ** - Débit continu ou demande à pression positive
^ - Intégral

Les masques à cartouches ne doivent jamais être utilisés pour entrer en urgence dans une zone ou entrer dans des zones à concentration inconnue de vapeur ou de teneur en oxygène. Le porteur doit être averti de quitter immédiatement la zone contaminée en cas de détection d'une odeur à travers le respirateur. L'odeur peut indiquer que le masque ne fonctionne pas convenablement, que la concentration en vapeur est trop élevée ou que le masque n'est pas convenablement ajusté. En raison de ces contraintes, seule une utilisation restreinte des masques à cartouches est considérée comme appropriée.

SECTION 9 Propriétés physiques et chimiques

Informations sur les propriétés physiques et chimiques essentielles

Aspect	Pas Disponible		
État Physique	liquide	Densité relative (l'eau = 1)	Pas Disponible
Odeur	Pas Disponible	Coefficient de partition n-octanol / eau	Pas Disponible
Seuil pour les odeurs	Pas Disponible	Température d'auto-allumage (°C)	Pas Disponible
pH (comme fourni)	Pas Disponible	Température de décomposition	Pas Disponible
Point de fusion / point de congélation (° C)	Pas Disponible	Viscosité (cSt)	Pas Disponible
Point d'ébullition initial et plage d'ébullition (° C)	Pas Disponible	Poids Moléculaire (g/mol)	Pas Disponible
Point d'éclair (°C)	Pas Disponible	goût	Pas Disponible
Taux d'évaporation	Pas Disponible	Propriétés explosives	Pas Disponible
Inflammabilité	Pas Disponible	Propriétés oxydantes	Pas Disponible
Limite supérieure d'explosivité	Pas Disponible	La tension de surface (dyn/cm or mN/m)	Pas Disponible
Limite inférieure d'explosivité (LIE)	Pas Disponible	Composé volatile (%vol)	Pas Disponible
Pression de vapeur (kPa)	Pas Disponible	Groupe du Gaz	Pas Disponible
Hydrosolubilité	miscible	pH en solution (1%)	Pas Disponible
Densité de vapeur (Air = 1)	Pas Disponible	Composés organiques volatils g/L	Pas Disponible

SECTION 10 Stabilité et réactivité

Réactivité	Voir section 7
Stabilité chimique	<ul style="list-style-type: none">Présence de matériaux incompatibles.Le produit est considéré stable.Une polymérisation dangereuse n'aura pas lieu.

eSPW Buffer

Possibilité de réactions dangereuses	Voir section 7
Conditions à éviter	Voir section 7
Matières incompatibles	Voir section 7
Produits de décomposition dangereux	Voir Section 5

SECTION 11 Informations toxicologiques

Informations sur les effets toxicologiques

Inhalé	Le produit n'est pas censé produire des effets négatifs sur la santé ni des irritations du système respiratoire (tels que classifiées par les directives CE se basant sur des modèles animaux). Néanmoins, la pratique d'une bonne hygiène requiert de conserver les expositions à un minimum et que des mesures de contrôle adaptées soient mises en place lors d'une pratique professionnelle. Chez les animaux, les signes les plus communs d'une surexposition par inhalation à l'éthanol incluent une ataxie, une incoordination et une somnolence pour les survivants à la narcose. La dose narcotique pour les rats, après 2 heures d'exposition, est de 19260 ppm. L'inhalation de fortes concentrations de gaz/vapeur provoque une irritation des poumons avec une toux et une nausée, une dépression du système nerveux central avec maux de tête et vertiges, ralentissement des réflexes, fatigue et incoordination.
Ingestion	Le produit N'A PAS ETE classifié sous les directives CE ou sous un autre système de classification comme 'nocif par ingestion'. Ceci est dû au manque de preuves corroborantes chez les animaux et les humains. Le produit peut néanmoins être dommageable pour la santé de l'individu, suivant une ingestion, particulièrement si des organes précédemment endommagés (i.e. foie, reins) sont présents. Les définitions actuelles de substances nocives et toxiques sont généralement basées sur des doses provoquant la mortalité plutôt que sur les doses provoquant la morbidité (maladie, états-infectieux). Les inconforts des voies gastro-intestinales peuvent provoquer des nausées et des vomissements. Dans un environnement normal, l'ingestion de quantités insignifiantes n'est pas connue comme cause de soucis.
Contact avec la peau	Le produit n'est pas connu pour produire des effets défavorables sur la santé ni des irritations de la peau par suite d'un contact (tel que classé par les directives CE utilisant des modèles animaux). Néanmoins, la pratique d'une bonne hygiène requiert que les expositions soient maintenues à un minimum et que des gants adaptés soient utilisés lors d'actes professionnels. Les coupures ouvertes, une peau irritée ou abrasive ne devrait pas être exposée à ce produit. Une entrée dans le système sanguin, via par exemple, des coupures, des abrasions ou des lésions, peut produire des blessures systémiques avec des effets nocifs. Examiner la peau avant l'utilisation du produit et s'assurer que les dommages externes sont correctement protégés.
Yeux	Un contact direct de l'éthanol avec les yeux peut provoquer un picotement immédiat et une brûlure avec réflexe de fermeture de la paupière et la formation de larmes sous la forme d'une blessure transitoire de l'hyperémie de la conjonctivite et de l'épithélium de la cornée. Un inconfort similaire à la présence d'un corps étranger peut persister pendant deux jours mais la guérison est habituellement rapide et complète. Preuves que le produit puisse provoquer une irritation des yeux chez certaines personnes et des dommages aux yeux pendant 24 heures ou plus après l'instillation. Une inflammation importante peut s'ensuivre avec des rougeurs. Il peut y avoir des dommages à la cornée. A moins qu'un traitement prompt et adéquat, il peut s'ensuivre une perte permanente de la vision. La conjonctivite peut apparaître après des expositions répétées.
Chronique	Une exposition à long terme au produit n'est pas connue comme produisant des effets négatifs chroniques pour la santé (tel que classé par les Directives CE utilisant des modèles animaux) ; néanmoins, une exposition par n'importe quelle voie devrait être minimisée.

eSPW Buffer	TOXICITÉ	IRRITATION
	Pas Disponible	Pas Disponible
éthanol	TOXICITÉ	IRRITATION
	Dermique (lapin) LD50: 17100 mg/kg ^[1]	Eye (rabbit): 500 mg SEVERE
	Inhalation(Rat) LC50: 64000 ppm4h ^[2]	Eye (rabbit):100mg/24hr-moderate
	Oral(Rat) LD50: 7060 mg/kg ^[2]	Peau: aucun effet nocif observé (non irritant) ^[1]
		Skin (rabbit):20 mg/24hr-moderate
		Skin (rabbit):400 mg (open)-mild
		Yeux: effet nocif observé (irritant) ^[1]
Légende: 1 Valeur obtenue substances Europe de l'ECHA enregistrés de ... Toxicité aiguë 2 Valeur obtenue à partir de la fiche signalétique du fabricant, sauf les données spécifiées soient extraites du RTECS - Registre des effets toxiques des substances chimiques		

ÉTHANOL	Le produit peut causer une irritation de la peau après une exposition prolongée ou répétée et peut produire au contact de la peau des rougeurs, des tuméfactions, une production de vésicules, la formation d'écailles et un épaississement de la peau.		
toxicité aiguë	✗	Cancérogénicité	✗
Irritation / corrosion	✗	reproducteur	✗
Lésions oculaires graves / irritation	✓	STOT - exposition unique	✗
Sensibilisation respiratoire ou cutanée	✗	STOT - exposition répétée	✗
Mutagénéité	✗	risque d'aspiration	✗

Légende: ✗ – Les données pas disponibles ou ne remplissent pas les critères de classification
 ✓ – Données nécessaires à la classification disponibles

SECTION 12 Informations écologiques

eSPW Buffer

Toxicité

eSPW Buffer	ENDPOINT	Durée de l'essai (heures)	espèce	Valeur	source
	Pas Disponible	Pas Disponible	Pas Disponible	Pas Disponible	Pas Disponible
éthanol	ENDPOINT	Durée de l'essai (heures)	espèce	Valeur	source
	EC50	72h	Les algues ou d'autres plantes aquatiques	275mg/l	2
	EC50	48h	crustacés	2mg/l	4
	EC50	96h	Les algues ou d'autres plantes aquatiques	<0.001mg/L	4
	LC50	96h	Poisson	42mg/l	4
	EC50(ECx)	96h	Les algues ou d'autres plantes aquatiques	<0.001mg/L	4
Légende: Extrait de 1. Données de toxicité de IUCLID 2. Substances enregistrées par ECHA en Europe - informations ecotoxicologiques - Toxicité aquatique 4. Base de données ECOTOX de l'Agence de protection de l'environnement (EPA) des Etats-Unis- Données de toxicité aquatique 5. Données d'évaluation des risques aquatiques ECETOC 6. NITE (Japon) - Données de bioconcentration 7. METI (Japon) - Données de bioconcentration					

Persistance et dégradabilité

Composant	Persistance: Eau/Sol	Persistance: l'air
éthanol	BAS (La demi-vie = 2.17 journées)	BAS (La demi-vie = 5.08 journées)

Potentiel de bioaccumulation

Composant	Bioaccumulation
éthanol	BAS (LogKOW = -0.31)

Mobilité dans le sol

Composant	Mobilité
éthanol	HAUT (KOC = 1)


SECTION 13 Considérations relatives à l'élimination

Méthodes de traitement des déchets

Elimination du produit / emballage	<p>Les législations concernant les exigences pour l'élimination des déchets peuvent être différentes suivant les pays, régions ou/ou territoires. Chaque utilisateur doit se conformer aux lois régissant la zone où il se trouve. Dans des cas particuliers, certains déchets doivent faire l'objet d'un suivi.</p> <p>Une hiérarchisation des contrôles semble être une méthode commune - l'utilisateur doit étudier :</p> <ul style="list-style-type: none"> ▸ La réduction, ▸ La réutilisation ▸ Le recyclage ▸ L'élimination (si tout le reste a échoué) <p>Ce produit peut être recyclé s'il n'a pas été utilisé ou s'il n'a pas été contaminé de manière à le rendre impropre à l'utilisation prévue pour celui-ci. S'il a été contaminé, il peut être possible de récupérer le produit par filtrage, distillation ou par d'autres moyens. Les considérations sur la durée de conservation doivent également être prises en compte lors de la prise de décision de ce type. Remarque que les propriétés du produit peuvent changer lors de son utilisation, et qu'un recyclage ou une réutilisation n'est pas toujours possible.</p> <p>NE PAS permettre à l'eau provenant du lavage ou de l'équipement de pénétrer dans les conduits d'eau.</p> <p>Il peut s'avérer nécessaire de collecter toute l'eau de lavage pour un traitement préalable avant l'élimination.</p> <p>Dans tous les cas, une élimination dans les égouts peut-être soumise à des lois et réglementations et ces dernières doivent être prises en compte de manière prioritaire. En cas de doute, contacter l'autorité responsable.</p> <ul style="list-style-type: none"> ▸ Recycler autant que possible. ▸ Consulter le fabricant pour les options de recyclage ou consulter l'Autorité locale ou régionale de gestion des déchets pour une élimination si aucun traitement adapté ou aucune facilité d'élimination n'a pu être identifié. ▸ Eliminer par: Incinérer dans un appareil approuvé (après l'ajout d'un mélange avec un produit de combustion adapté) ▸ Décontaminer les containers vides. Suivre les consignes de sécurité jusqu'à ce que les containers soient propres et détruits.
---	--

SECTION 14 Informations relatives au transport

Etiquettes nécessaires

	
Polluant marin	aucun

Transport par terre (TDG)

14.1. Numéro ONU ou numéro d'identification	1170
14.2. Nom d'expédition des Nations unies	ÉTHANOL EN SOLUTION (ALCOOL ÉTHYLIQUE EN SOLUTION); ÉTHANOL (ALCOOL ÉTHYLIQUE)

eSPW Buffer

14.3. Classe(s) de danger pour le transport	classe	3
	Danger subsidiaire	Sans Objet
14.4. Groupe d'emballage	II	
14.5. Dangers pour l'environnement	Sans Objet	
14.6. Précautions particulières à prendre par l'utilisateur	Dispositions particulières	150
	Limite pour explosifs et indice des quantités limitées	1 L
	Index ERAP	Sans Objet

Transport aérien (ICAO-IATA / DGR)

14.1. Numéro ONU	1170	
14.2. Nom d'expédition des Nations unies	ÉTHANOL (ALCOOL ÉTHYLIQUE); ÉTHANOL EN SOLUTION (ALCOOL ÉTHYLIQUE EN SOLUTION)	
14.3. Classe(s) de danger pour le transport	Classe ICAO/IATA	3
	ICAO / IATA Danger subsidiaire	Sans Objet
	Code ERG	3L
14.4. Groupe d'emballage	II	
14.5. Dangers pour l'environnement	Sans Objet	
14.6. Précautions particulières à prendre par l'utilisateur	Dispositions particulières	A3 A58 A180
	Instructions d'emballage pour cargo uniquement	364
	Maximum Qté / Paquet pour cargo uniquement	60 L
	Instructions d'emballage pour cargo et vaisseaux passagers	353
	Quantité maximale Passager et Cargo / Paquet	5 L
	Qté de paquets limités dans avion passager et de cargaison	Y341
	Quantité Limitée Quantité maximale Passager et Cargo / Paquet	1 L

Transport maritime (IMDG-Code / GGVSee)

14.1. Numéro ONU	1170	
14.2. Nom d'expédition des Nations unies	ÉTHANOL (ALCOOL ÉTHYLIQUE); ÉTHANOL EN SOLUTION (ALCOOL ÉTHYLIQUE EN SOLUTION)	
14.3. Classe(s) de danger pour le transport	Classe IMDG	3
	IMDG Danger subsidiaire	Sans Objet
14.4. Groupe d'emballage	II	
14.5. Dangers pour l'environnement	Sans Objet	
14.6. Précautions particulières à prendre par l'utilisateur	N° EMS	F-E, S-D
	Dispositions particulières	144
	Quantités limitées	1 L

14.7.1. Transport en vrac conformément à l'annexe II de la convention Marpol et au recueil IBC

Sans Objet

14.7.2. Transport en vrac conformément à l'annexe V et MARPOL Code IMSBC

Nom du produit	Grouper
éthanol	Pas Disponible

14.7.3. Transport en vrac conformément aux dispositions du Code IGC

Nom du produit	Type de navire
éthanol	Pas Disponible

SECTION 15 Informations réglementaires

Réglementations/législation particulières à la substance ou au mélange en matière de sécurité, de santé et d'environnement

Ce produit a été classé conformément aux critères de danger du Règlement sur les produits dangereux et la FDS contient toutes les informations requises par le Règlement sur les produits dangereux.

éthanol Est disponible dans les textes réglementaires suivants

Canada Catégorisation des décisions pour toutes les substances de la LIS
Canada Liste Intérieure des Substances (DSL)

Service d'index toxicologique du Canada - Système d'information sur les matières
dangereuses utilisées au travail - SIMDUT SGH

État de l'inventaire national

Inventaire national	Statut
Australie - AIIC / Australie non-utilisation industrielle	Oui
Canada - DSL	Oui
Canada - NDSL	Non (éthanol)
Chine - IECSC	Oui
Europe - EINEC / ELINCS / NLP	Oui
Japon - ENCS	Oui
Corée - KECI	Oui
Nouvelle-Zélande - NZIoC	Oui
Philippines - PICCS	Oui
É.-U.A. - TSCA	Oui
Taiwan - TCSI	Oui
Mexique - INSQ	Oui
Vietnam - NCI	Oui
Russie - FBEPH	Oui
Légende:	<i>Oui = Tous les ingrédients figurent dans l'inventaire Non = Un ou plusieurs des ingrédients répertoriés dans le CAS ne figurent pas dans l'inventaire. Ces ingrédients peuvent être exemptés ou devront être enregistrés.</i>

SECTION 16 Autres informations

date de révision	07/09/2023
date initiale	07/09/2023

autres informations

La classification de la préparation et de ses composants individuels est basée sur des sources officielles et faisant autorité, ainsi que sur un examen indépendant par le comité de classification de Chemwatch en utilisant des références bibliographiques disponibles.

La fiche de données de sécurité (SDS) est un outil de communication des dangers et doit être utilisée pour aider à l'évaluation des risques. De nombreux facteurs déterminent si les dangers signalés représentent des risques sur le lieu de travail ou dans d'autres environnements. Les risques peuvent être déterminés en fonction des scénarios d'exposition. L'échelle d'utilisation, la fréquence d'utilisation et les contrôles techniques actuels ou disponibles doivent être pris en compte.

Définitions et abréviations

- PC - TWA: Concentration admissible - Moyenne pondérée dans le temps
- PC - STEL: Concentration admissible - Limite d'exposition à court terme
- IARC: Centre international de recherche sur le cancer
- ACGIH: Conférence américaine des hygiénistes industriels gouvernementaux
- STEL: Limite d'exposition à court terme
- TEEL: Limite d'exposition d'urgence temporaire,
- IDLH: Concentrations immédiatement dangereuses pour la vie ou la santé
- ES: Norme d'exposition
- OSF: Facteur de sécurité contre les odeurs
- NOAEL: Niveau sans effet indésirable observé
- LOAEL: Niveau le plus bas d'effets indésirables observés
- TLV: valeur limite du seuil
- LOD: Limite de détection
- OTV: Valeur seuil de l'odeur
- BCF: Facteurs de bioconcentration
- BEI: Indice d'exposition biologique
- AIIC: Inventaire australien des produits chimiques industriels
- DSL: Liste des substances domestiques
- NDSL: Liste des substances non domestiques
- IECSC: Inventaire des substances chimiques existantes en Chine
- EINECS: Inventaire Européen des Substances Chimiques Commerciales Existantes
- ELINCS: Liste Européenne des Substances Chimiques Notifiées
- NLP: Non plus des polymères
- ENCS: Inventaire des substances chimiques existantes et nouvelles
- KECI: Inventaire coréen des produits chimiques existants
- NZIoC: Inventaire des produits chimiques de la Nouvelle-Zélande
- PICCS: Inventaire philippin des produits et substances chimiques
- TSCA: loi sur le contrôle des substances toxiques
- TCSI: Inventaire des substances chimiques de Taïwan
- INSQ: Inventaire national des substances chimiques
- NCI: Inventaire national des produits chimiques
- FBEPH: Registre russe des substances chimiques et biologiques potentiellement dangereuses

Alimenté par AuthorITe, de Chemwatch.