

DRT Buffer

Omega Bio-tek

Versión No: 2.5

Norma de Comunicación de Peligros (HCS) 2012

Código Alerta de Riesgo: 2

Fecha de Edición: 19/12/2023

Fecha de Impresión: 02/01/2024

S.GHS.USA.ES

SECCIÓN 1 Identificación

Identificador del producto

Nombre del Producto	DRT Buffer
Sinonimos	No Disponible
Otros medios de identificación	No Disponible

Uso recomendado del producto químico y restricciones de uso

Usos pertinentes identificados de la sustancia	Uso en laboratorio.
--	---------------------

Nombre, Dirección y Número de Teléfono

Nombre del Proveedor :	Omega Bio-tek	Omega Bio-tek
Dirección	400 Pinnacle Way, Suite 450 Georgia 30071 United States	Siriusdreef, Transpolis Park 17-27 2131 Netherlands
Teléfono	+1 770 931 8400	+31 20 809 3697
Fax	No Disponible	No Disponible
Sitio web	www.omegabiotek.com	http://www.omegabiotek.com/
Email	info@omegabiotek.com	info@omegabiotek.com

Teléfono de emergencia

Asociación / Organización	CHEMTREC
Teléfono de urgencias	North America: +1 800 424 9300
Otros números telefónicos de emergencia	Outside North America: +1 703 527 3887

SECCIÓN 2 Identificación de peligros


Clasificación de la sustancia o de la mezcla



Nota: Los números de categoría de peligro encontrados en la clasificación GHS en la sección 2 de estas FDS NO deben usarse para completar el rombo NFPA 704. Azul = Salud Rojo = Fuego Amarillo = Reactividad Blanco = Especial (Oxidante o sustancias reactivas al agua)

Clasificación	Irritación o corrosión cutáneas, categoría 2, Lesiones oculares graves o irritación ocular, categoría 2A, Toxicidad específica de órganos - exposición única Categoría 3 (irritación del tracto respiratorio)
---------------	---

Elementos de la etiqueta

Pictogramas de peligro	
------------------------	---

DRT Buffer

Palabra Señal	Atención
---------------	----------

Indicación de peligro (s)

H315	Provoca irritación cutánea.
H319	Provoca irritación ocular grave.
H335	Puede irritar las vías respiratorias.

Peligros no clasificados en otra parte (HNOC, por sus siglas en inglés)

No Aplicable

Consejos de prudencia: Prevencion

P271	Utilizar únicamente en exteriores o en un lugar bien ventilado.
P261	Evitar respirar nieblas/vapores/aerosoles
P280	Llevar guantes, ropa de protección, equipo de protección para los ojos y la cara.
P264	Lavarse todo cuerpo externo expuesto concienzudamente tras la manipulación.

Consejos de prudencia: Respuesta

P305+P351+P338	EN CASO DE CONTACTO CON LOS OJOS: Enjuagar con agua cuidadosamente durante varios minutos. Quitar las lentes de contacto cuando estén presentes y pueda hacerse con facilidad. Proseguir con el lavado.
P312	Llamar a un CENTRO DE TOXICOLOGÍA/médico/primer ayudante si la persona se encuentra mal.
P337+P313	Si persiste la irritación ocular: consultar a un médico.
P302+P352	EN CASO DE CONTACTO CON LA PIEL: Lavar con abundante agua
P304+P340	EN CASO DE INHALACIÓN: Transportar a la persona al aire libre y mantenerla en una posición que le facilite la respiración.
P332+P313	En caso de irritación cutánea: Consultar a un médico.
P362+P364	Quitar las prendas contaminadas y lavarlas antes de volver a usarlas.

Consejos de prudencia: Almacenamiento

P405	Guardar bajo llave.
P403+P233	Almacenar en un lugar bien ventilado. Mantener el recipiente herméticamente cerrado.

Consejos de prudencia: Eliminación

P501	Eliminar el contenido/el recipiente en un punto autorizado de recoleccion de residuos especiales o peligrosos conforme a la reglamentacion local.
------	---

SECCIÓN 3 Composición/información sobre los componentes

Sustancias

Consulte la sección siguiente para la composición de las mezclas

Mezclas

Número CAS	% [peso]	Nombre
------------	----------	--------

La identidad química específica y/o el porcentaje exacto (concentracion) de la composicion se han retenido como secreto comercial

SECCIÓN 4 Primeros auxilios

Descripción de los primeros auxilios

Contacto Ocular	<p>Si este producto entra en contacto con los ojos:</p> <ul style="list-style-type: none"> ▶ Inmediatamente lavar con agua corriente fresca. ▶ Asegurar la completa irrigación del ojo manteniendo los párpados separados entre sí y del ojo, y moviéndolos ocasionalmente. ▶ Busque atención médica sin demora; si el dolor persiste o se repite busque atención médica. ▶ La remoción de los lentes de contacto después de sufrir una herida o lesión en el ojo debe hacerla personal competente únicamente.
Contacto con la Piel	<p>Si este producto entra en contacto con la piel:</p> <ul style="list-style-type: none"> ▶ Remover inmediatamente todo el vestuario contaminado, incluyendo el calzado. ▶ Lavar las áreas afectadas completamente con agua (y jabón si esta disponible). ▶ Buscar atención médica en caso de irritación.
Inhalación	<ul style="list-style-type: none"> ▶ Si se inhalan humos o productos de la combustión: Llevar al aire fresco. ▶ Recostar al paciente. Mantener caliente y en reposo. ▶ Prótesis como dentaduras postizas, que puedan bloquear las vías respiratorias, deben ser removidas, cuando sea posible, antes de iniciar los procedimientos de primeros auxilios. ▶ Si la respiración es superficial o se ha detenido, asegurar una entrada de aire libre y aplicar resucitación, preferiblemente con un resucitador con válvula de demanda, dispositivo con máscara bolsa-válvula, o máscara de bolsillo según entrenamiento. Efectuar RCP si es necesario. ▶ Transportar al hospital o a un médico inmediatamente.
Ingestión	<ul style="list-style-type: none"> ▶ Inmediatamente dar un vaso con agua. ▶ Generalmente no se requieren primeros auxilios. Si se duda, contactar un Centro de Información de Venenos o a un médico.

Principales síntomas y efectos, agudos y retardados

Continuación...

DRT Buffer

Vea la Sección 11

Indicación de toda atención médica y de los tratamientos especiales que deban dispensarse inmediatamente

Tratar sintómicamente.

SECCIÓN 5 Medidas de lucha contra incendios

Medios de extinción

- No hay restricción en el tipo de extintor que puede ser usado.
- Use medios para extinguir apropiados para áreas circundantes.

Peligros específicos derivados de la sustancia o la mezcla

Incompatibilidad del fuego	No conocido.
----------------------------	--------------

Equipo de protección especial y precauciones para los bomberos

Instrucciones de Lucha Contra el Fuego	<ul style="list-style-type: none">▸ Alertar a la Brigada de Bomberos e indicarles la localización y naturaleza del peligro.▸ Utilizar mascarillas respiratorias y guantes protectores contra incendio únicamente.▸ Prevenir, por todos los medios disponibles, el ingreso de derrames a drenajes o cursos de agua.▸ Utilizar procedimientos especiales de extinción de incendio en áreas circundantes.▸ NO aproximarse a contenedores que se sospeche estén calientes.▸ Enfriar los contenedores expuestos al fuego rociando agua desde un lugar protegido.▸ Si es seguro hacerlo, retirar los contenedores de la línea de fuego.▸ El equipo debe ser completamente descontaminado después de ser usado.
Fuego Peligro de Explosión	<ul style="list-style-type: none">▸ No es combustible.▸ No se considera como riesgo de fuego importante, sin embargo los contenedores se pueden quemar. <p>Puede emitir humos venenosos.</p> <p>Puede emitir humos corrosivos.</p>

SECCIÓN 6 Medidas en caso de vertido accidental

Precauciones personales, equipo de protección y procedimientos de emergencia

Vea la sección 8

Precauciones relativas al medio ambiente

Ver sección 12

Métodos y material de contención y de limpieza

Derrames Menores	<ul style="list-style-type: none">▸ Limpiar todos los derrames inmediatamente.▸ Evitar respirar los vapores y el contacto con los ojos y piel.▸ Controlar el contacto personal utilizando equipo de protección.▸ Contener y absorber el derrame con arena, tierra, material inerte o vermiculita.▸ Limpiar.▸ Colocar en un contenedor apropiadamente sellado para su disposición.
Derrames Mayores	<p>Riesgo moderado.</p> <ul style="list-style-type: none">▸ Evacuar al personal del área y llevarlo viento arriba.▸ Alertar a la Brigada de Bomberos e indicarles el lugar y naturaleza del riesgo o peligro.▸ Utilizar aparato de respiración más guantes de protección.▸ Evitar, por todos los medios disponibles, que el derrame entre a drenajes o cursos de agua.▸ Contener el derrame si es seguro hacerlo.▸ Contener el derrame con arena, tierra o vermiculita.▸ Recolectar el producto recuperable dentro de contenedores etiquetados para su reciclaje.▸ Recolectar los residuos sólidos y sellarlos en tambores etiquetados para su disposición.▸ Lavar el área y evitar que llegue a las cañerías.▸ Luego de las operaciones de lavado descontaminar el equipo y lavar toda la ropa de protección antes de guardarla y volverla a usar.▸ Si ocurre contaminación a drenajes o cursos de agua, advertir a los servicios de emergencia.

Recomendación de Equipamiento de Protección Personal, está contenida en la Sección 8 de la SDS

SECCIÓN 7 Manipulación y almacenamiento

Precauciones para una manipulación segura

Manipuleo Seguro	<ul style="list-style-type: none">▸ Evitar todo el contacto personal, incluyendo inhalación.▸ Utilizar ropa protectora cuando ocurre el riesgo de la sobre exposición.▸ Utilizar en un área bien ventilada.▸ Evitar el contacto con humedad.▸ Evitar el contacto con materiales incompatibles.▸ Al manipular, NO comer, beber ni fumar.▸ Mantener los envases sellados en forma segura cuando no estén en uso.▸ Evitar el daño físico a los envases. Siempre lavar las manos con agua y jabón después de manipular.▸ Las ropas de trabajo se deben lavar por separado y antes de la reutilización▸ Usar buenas prácticas ocupacionales de trabajo.▸ Observar las recomendaciones de almacenaje/manejo del fabricante.▸ La atmósfera se debe controlar regularmente contra estándares establecidos de exposición para asegurar condiciones de trabajo seguras. <p>NO permitir que la indumentaria húmeda con el material permanezca en contacto con la piel.</p>
------------------	--

Otros Datos	
Condiciones de almacenamiento seguro, incluidas posibles incompatibilidades	
Contenedor apropiado	<ul style="list-style-type: none"> Contenedor de polietileno o polipropileno. Empaque según recomendación del fabricante. Verifique que todos los contenedores están claramente rotulados y libres de pérdidas.
Incompatibilidad de Almacenado	No conocido

SECCIÓN 8 Controles de exposición/protección individual

Parámetros de control

Limites de Exposicion Ocupacional (LEO)

DATOS DE INGREDIENTES

No Disponible





Límites de emergencia

Ingrediente	TEEL-1	TEEL-2	TEEL-3
DRT Buffer	No Disponible	No Disponible	No Disponible

Ingrediente	IDLH originales	IDLH revisada
DRT Buffer	No Disponible	No Disponible

Controles de la exposición

Controles técnicos apropiados	Los controles de ingeniería se utilizan para eliminar un peligro o poner una barrera entre el trabajador y el riesgo. Controles de ingeniería bien diseñados pueden ser muy eficaces en la protección de los trabajadores y, normalmente para ofrecer este nivel de protección elevado, serán independiente de las interacciones de los trabajadores. Los tipos básicos de controles de ingeniería son los siguientes: Controles de proceso que implican cambiar la forma en que una actividad de trabajo o proceso se realiza para reducir el riesgo. Encierro o aislamiento de la fuente de emisión que mantiene un riesgo seleccionado 'físicamente' lejos del trabajador y que la ventilación estratégica 'añade' y 'elimina' el aire en el entorno de trabajo. La ventilación puede eliminar o diluir un contaminante del aire si se diseña adecuadamente. El diseño de un sistema de ventilación debe corresponder al determinado proceso, sustancia química o contaminante en uso. Los empleadores pueden considerar necesario utilizar varios tipos de controles para evitar la sobreexposición de los empleados. Ventilación general es adecuada en condiciones normales de operación. Ventilación local puede requerirse en circunstancias especiales. Si existe riesgo de sobreexposición, usar respirador aprobado. Indumentaria correcta es esencial para obtener protección adecuada. Respirador del tipo de abastecimiento de aire puede ser requerido en circunstancias especiales. Proveer ventilación adecuada en depósitos o áreas de almacenamiento cerradas. Los contaminantes del aire generados en el lugar de trabajo poseen variadas velocidades de escape, las que a su vez determinan las velocidades de captura del aire fresco circulante requerido para remover efectivamente el contaminante.											
	<table><tr><td>Tipo de Contaminante:</td><td>Velocidad de Aire:</td></tr><tr><td>solvente, vapores, desengrasante etc., evaporándose desde un tanque (en aire quieto).</td><td>0.25-0.5 m/s (50-100 f/min.)</td></tr><tr><td>aerosoles, humos de operaciones de derrame, llenado intermitente de contenedores, trasbordo a baja velocidad de transportadores, soldadura, spray, humos ácidos de enchapado, baños químicos (liberados a baja velocidad en zona de generación activa)</td><td>0.5-1 m/s (100-200 f/min.)</td></tr><tr><td>rociado directo, pintura en spray en cubículos poco profundos, llenado de tambores, carga de transportadores, polvos de trituradora, descarga de gases (generación activa en zona de rápido movimiento de aire)</td><td>1-2.5 m/s (200-500 f/min.)</td></tr><tr><td>molienda, explosión abrasiva, tirar abajo, polvos generados por ruedas de alta velocidad (liberados a alta velocidad inicial en una zona de muy rápido movimiento de aire).</td><td>2.5-10 m/s (500-2000 f/min.)</td></tr></table>		Tipo de Contaminante:	Velocidad de Aire:	solvente, vapores, desengrasante etc., evaporándose desde un tanque (en aire quieto).	0.25-0.5 m/s (50-100 f/min.)	aerosoles, humos de operaciones de derrame, llenado intermitente de contenedores, trasbordo a baja velocidad de transportadores, soldadura, spray, humos ácidos de enchapado, baños químicos (liberados a baja velocidad en zona de generación activa)	0.5-1 m/s (100-200 f/min.)	rociado directo, pintura en spray en cubículos poco profundos, llenado de tambores, carga de transportadores, polvos de trituradora, descarga de gases (generación activa en zona de rápido movimiento de aire)	1-2.5 m/s (200-500 f/min.)	molienda, explosión abrasiva, tirar abajo, polvos generados por ruedas de alta velocidad (liberados a alta velocidad inicial en una zona de muy rápido movimiento de aire).	2.5-10 m/s (500-2000 f/min.)
	Tipo de Contaminante:	Velocidad de Aire:										
	solvente, vapores, desengrasante etc., evaporándose desde un tanque (en aire quieto).	0.25-0.5 m/s (50-100 f/min.)										
	aerosoles, humos de operaciones de derrame, llenado intermitente de contenedores, trasbordo a baja velocidad de transportadores, soldadura, spray, humos ácidos de enchapado, baños químicos (liberados a baja velocidad en zona de generación activa)	0.5-1 m/s (100-200 f/min.)										
rociado directo, pintura en spray en cubículos poco profundos, llenado de tambores, carga de transportadores, polvos de trituradora, descarga de gases (generación activa en zona de rápido movimiento de aire)	1-2.5 m/s (200-500 f/min.)											
molienda, explosión abrasiva, tirar abajo, polvos generados por ruedas de alta velocidad (liberados a alta velocidad inicial en una zona de muy rápido movimiento de aire).	2.5-10 m/s (500-2000 f/min.)											
Dentro de cada rango el valor apropiado depende de:												
<table><tr><td>Límite inferior del rango</td><td>Límite superior del rango</td></tr><tr><td>1: Corrientes de aire del lugar mínimas o favorables a captura</td><td>1: Corrientes de aire del lugar perturbadoras</td></tr><tr><td>2: Contaminantes de baja toxicidad.</td><td>2: Contaminantes de alta toxicidad.</td></tr><tr><td>3: Intermitente, baja producción.</td><td>3: Alta producción, alto uso.</td></tr><tr><td>4: Gran hood o gran masa de aire en movimiento.</td><td>4: Pequeño hood-control local solamente</td></tr></table>		Límite inferior del rango	Límite superior del rango	1: Corrientes de aire del lugar mínimas o favorables a captura	1: Corrientes de aire del lugar perturbadoras	2: Contaminantes de baja toxicidad.	2: Contaminantes de alta toxicidad.	3: Intermitente, baja producción.	3: Alta producción, alto uso.	4: Gran hood o gran masa de aire en movimiento.	4: Pequeño hood-control local solamente	
Límite inferior del rango	Límite superior del rango											
1: Corrientes de aire del lugar mínimas o favorables a captura	1: Corrientes de aire del lugar perturbadoras											
2: Contaminantes de baja toxicidad.	2: Contaminantes de alta toxicidad.											
3: Intermitente, baja producción.	3: Alta producción, alto uso.											
4: Gran hood o gran masa de aire en movimiento.	4: Pequeño hood-control local solamente											
La teoría muestra que la velocidad del aire cae rápidamente alejándose de la abertura de una tubería de extracción. La velocidad generalmente decrece con el cuadrado de la distancia desde el punto de extracción (en casos simples). Por lo tanto la velocidad del aire en el punto de extracción debería ajustarse, consecuentemente, en referencia a la distancia de la fuente de contaminación. La velocidad de aire en el ventilador de extracción, por ejemplo, debería ser como mínimo de 1-2 m/s (200-400 f/min) para la extracción de solventes generados en un tanque a dos metros de distancia del punto de extracción. Otras consideraciones mecánicas, produciendo fallas de performance dentro del aparato de extracción, hacen esencial que las velocidades teóricas del aire sean multiplicadas por factores de 10 o mayores cuando se instalan o utilizan sistemas de extracción.												

Medidas de protección individual, tales como equipos de protección personal	<div></div>
Protection de Ojos y cara	<div><div>▶ Anteojos de seguridad con protectores laterales.</div><div>▶ Gafas químicas. [AS/NZS 1337.1, EN166 o equivalente nacional]</div><div>▶ Las lentes de contacto pueden presentar un riesgo especial; las lentes de contacto blandas pueden absorber y concentrar irritantes. Una</div></div>

DRT Buffer

	<p>recomendación escrita, describiendo la forma de uso o las restricciones en el uso de lentes, debe ser creada para cada lugar de trabajo o tarea. La misma debe incluir una revisión de la absorción y adsorción de las lentes para las clases de productos químicos en uso y una descripción de las experiencias sobre daños. Personal médico y de primeros auxilios debe ser entrenado en la remoción de las lentes, y un equipamiento adecuado debe estar disponible de inmediato. En el caso de una exposición química, comience inmediatamente con una irrigación del ojo, y quite las lentes de contacto tan pronto como sea posible. Las lentes deben ser quitadas a las primeras señales de enrojecimiento o irritación del ojo – las lentes deben ser quitadas en un ambiente limpio solamente después de que los trabajadores se han lavado las manos completamente. [CDC NIOSH Current Intelligence Bulletin 59].</p>
Protección de la piel	<p>Ver Protección de las manos mas abajo</p>
Protección de las manos / pies	<p>Utilizar guantes protectores contra químicos, por ejemplo PVC.</p> <p>Utilizar calzado o botas de seguridad, por ejemplo: goma.</p> <p>La elección del guante adecuado no depende únicamente del material, sino también de otras características de calidad, que pueden variar de un fabricante a otro. Cuando el producto químico es una preparación de varias sustancias, la resistencia del material de los guantes no puede ser calculado de antemano y por lo tanto tiene que ser comprobado antes de la aplicación.</p> <p>La penetración exacta de las sustancias tiene que ser obtenido del fabricante de los guantes y tenerse en cuenta al tomar una decisión final.</p> <p>La higiene personal es un elemento clave para el cuidado efectivo de las manos. Los guantes solo deben ser usados con las manos limpias. Después de usar guantes, las manos se deben lavar y se secan a fondo. Se recomienda la aplicación de una crema hidratante no perfumada.</p> <p>La idoneidad y durabilidad de tipo guante es dependiente de su uso. factores importantes en la selección de guantes incluyen:</p> <ul style="list-style-type: none">· Frecuencia y duración del contacto,· Resistencia química del material del guante,· Espesor del guante y· destreza <p>Seleccionar los guantes a prueba a una norma pertinente (por ejemplo, Europa EN 374, US F739, AS / NZS 2161.1 o equivalente nacional).</p> <ul style="list-style-type: none">· Cuando prolongado o frecuentemente puede producirse un contacto repetido, usar guantes con protección clase 5 o superior (tiempo de cambio mayor de 240 minutos de acuerdo con la norma EN 374, AS / NZS 10.1.2161 o equivalente nacional) se recomienda.· Cuando se espera un contacto breve, usar guantes con protección clase 3 o superior (tiempo de cambio mayor de 60 minutos de acuerdo con la norma EN 374, AS / NZS 10.1.2161 o equivalente nacional) se recomienda.· Algunos tipos de polímeros guante se ven menos afectadas por el movimiento y esto debe tenerse en cuenta al considerar los guantes para uso a largo plazo.· Los guantes contaminados deben ser reemplazados. <p>Tal como se define en la norma ASTM F-739-96 en cualquier aplicación, los guantes se han valorado como:</p> <ul style="list-style-type: none">· Excelente cuando avance el tiempo> 480 min· Buena cuando avance el tiempo> 20 min· Fair cuando el tiempo de avance <20 min· Pobre cuando se degrada material de los guantes <p>Para aplicaciones generales, guantes con un grosor típicamente mayor que 0,35 mm, se recomiendan.</p> <p>Debe hacerse hincapié en que el espesor de guante no es necesariamente un buen predictor de la resistencia del guante a un producto químico específico, como la eficiencia de permeación del guante será dependiente de la composición exacta del material de los guantes. Por lo tanto, la selección de guantes también debe estar basada en la consideración de los requisitos de la tarea y el conocimiento de los tiempos de ruptura.</p> <p>Espesor del guante también puede variar dependiendo del fabricante de guantes, el tipo de guante y el modelo de guante. Por lo tanto, los datos técnicos de los fabricantes siempre deben tenerse en cuenta para garantizar la selección del guante más adecuado para la tarea.</p> <p>Nota: En función de la actividad que se lleva a cabo, guantes de espesor variable pueden ser necesarios para tareas específicas. Por ejemplo:</p> <ul style="list-style-type: none">· Pueden ser necesarios los guantes más finos (por debajo de 0,1 mm o menos), donde se necesita un alto grado de destreza manual. Sin embargo, estos guantes sólo son susceptibles de dar una protección de corta duración y serían normalmente sólo para aplicaciones de un solo uso, y luego desechados.· Guantes más gruesos (de hasta 3 mm o más) pueden ser necesarios donde hay un riesgo mecánico (un producto químico así como), es decir donde hay abrasión o punción potencial <p>Los guantes solo deben ser usados con las manos limpias. Después de usar guantes, las manos se deben lavar y se secan a fondo. Se recomienda la aplicación de una crema hidratante no perfumada.</p>
Protección del cuerpo	<p>Ver otra Protección mas abajo</p>
Otro tipo de protección	<ul style="list-style-type: none">▶ Mono protector/overoles/mameluco▶ Delantal de P.V.C..▶ Crema protectora.▶ Crema de limpieza de cutis.▶ Unidad de lavado de ojos.

Información sobre propiedades físicas y químicas básicas

Apariencia	No Disponible		
Estado Físico	líquido	Densidad Relativa (Agua = 1)	No Disponible
Olor	No Disponible	Coefficiente de partición n-octanol / agua	No Disponible
Umbral de olor	No Disponible	Temperatura de Autoignición (°C)	No Disponible
pH (tal como es provisto)	No Disponible	Temperatura de descomposición (°C)	No Disponible
Punto de fusión / punto de congelación (° C)	No Disponible	Viscosidad	No Disponible
Punto de ebullición inicial y rango de ebullición (° C)	No Disponible	Peso Molecular (g/mol)	No Disponible
Punto de Inflamación (°C)	No Disponible	Sabor	No Disponible
Velocidad de Evaporación	No Disponible	Propiedades Explosivas	No Disponible
Inflamabilidad	No Disponible	Propiedades Oxidantes	No Disponible
Límite superior de explosión (%)	No Disponible	Tension Superficial (dyn/cm or mN/m)	No Disponible
Límite inferior de explosión (%)	No Disponible	Componente Volatil (%vol)	No Disponible
Presión de Vapor (kPa)	No Disponible	Grupo Gaseoso	No Disponible
Hidrosolubilidad	Miscible	pH como una solución (1%)	No Disponible
Densidad del vapor (Aire = 1)	No Disponible	COV g/L	No Disponible

SECCIÓN 10 Estabilidad y reactividad

Reactividad	Consulte la sección 7
Estabilidad química	<div> <div>▶ Presencia de materiales incompatibles.</div> <div>▶ El producto es considerado estable.</div> <div>▶ No ocurrirá polimerización peligrosa.</div> </div>
Posibilidad de reacciones peligrosas	Consulte la sección 7
Condiciones que deben evitarse	Consulte la sección 7
Materiales incompatibles	Consulte la sección 7
Productos de descomposición peligrosos	Vea la sección 5

SECCIÓN 11 Información toxicológica

Información sobre los efectos toxicológicos

Inhalado	<p>El material puede causar irritación respiratoria en algunas personas. La respuesta del cuerpo a dicha irritación puede causar daño posterior en el pulmón.</p> <p>El material NO ha sido clasificado por Directivas CE u otros sistemas de clasificación como 'dañino por inhalación'. Esto es debido a la falta de evidencia corroborable en animales o humanos. En ausencia de dicha evidencia, se debe tener gran cuidado para asegurar que la exposición sea mantenida al mínimo y se usen las medidas de control apropiadas, en el lugar de trabajo para el control de vapores, humos y aerosoles.</p>
Ingestión	<p>El material NO ha sido clasificado por las Directivas de la CE u otros sistemas de clasificación como 'nocivo por ingestión'. Esto se debe a la falta de evidencia animal o humana que lo corrobore.</p>
Contacto con la Piel	<p>Este material puede causar inflamación de la piel en contacto en algunas personas.</p> <p>El material puede acentuar cualquier condición preexistente de dermatitis</p> <p>No se cree que el contacto con la piel tenga efectos dañinos para la salud (según la clasificación de las Directivas CE); el material puede no obstante producir daños a la salud luego de penetrar a través de heridas, lesiones o abrasiones.</p> <p>Heridas abiertas, piel erosionada o irritada no debe ser expuesta a este material</p> <p>El ingreso al torrente sanguíneo a través por ejemplo de cortaduras, abrasiones o lesiones, puede producir herida sistémica con efectos dañinos. Examinar la piel antes de usar el material y asegurar que cualquier daño externo es protegido apropiadamente.</p>
Ojo	<p>Este material puede causar irritación y daño en el ojo en algunas personas.</p>
Crónico	<p>La exposición a largo plazo a irritantes respiratorios puede dar lugar a enfermedad de las vías respiratorias involucrando dificultad respiratoria y problemas sistémicos relacionados.</p> <p>La acumulación de sustancia, en el cuerpo humano, puede ocurrir y puede causar preocupación luego de exposición ocupacional repetida o a largo plazo.</p>

DRT Buffer

DRT Buffer	TOXICIDAD	IRRITACIÓN
	No Disponible	No Disponible

Leyenda: 1 Valor obtenido a partir de sustancias Europa ECHA registrados - Toxicidad aguda 2 * El valor obtenido de SDS del fabricante a menos que se especifique lo contrario datos extraídos de RTECS - Register of Toxic Effects of Chemical Substances (Registro de Efectos Tóxicos de Sustancias Químicas)

DRT Buffer	Síntomas de asma pueden continuar por meses o hasta años luego del cese de la exposición al material. Esto puede deberse a una condición no alérgicas conocida como síndrome de disfunción reactiva de vías aéreas (RADS) el cual puede ocurrir luego de exposición a altos niveles del altamente irritante compuesto. Criterios clave para el diagnóstico de RADS incluyen la ausencia de enfermedad respiratoria precedente, en un individuo no atópico, con comienzo abrupto de síntomas tipo asma persistentes en minutos a horas de una exposición documentada al irritante.
------------	---

toxicidad aguda	✗	Carcinogenicidad	✗
Iritación de la piel / Corrosión	✓	reproductivo	✗
Lesiones oculares graves / irritación	✓	STOT - exposición única	✓
Sensibilización respiratoria o cutánea	✗	STOT - exposiciones repetidas	✗
Mutación	✗	peligro de aspiración	✗

Leyenda: ✗ – Los datos no están disponibles o no llena los criterios de clasificación
 ✓ – Los datos necesarios para realizar la clasificación disponible

SECCIÓN 12 Información ecológica

Toxicidad

DRT Buffer	PUNTO FINAL	Duración de la prueba (hora)	especies	Valor	fuelle
	No Disponible	No Disponible	No Disponible	No Disponible	No Disponible

Leyenda: Extraído de 1. Datos de toxicidad de la IUCLID 2. Sustancias registradas de la ECHA de Europa - Informacion ecotoxicologica - Toxicidad acuatica 4. Base de datos de ecotoxicología de la EPA de EE. UU. - Datos de toxicidad acuatica 5. Datos de evaluacion del riesgo acuatico del ECETOC 6. NITE (Japon) - Datos de bioconcentracion 7. METI (Japon) - Datos de bioconcentracion 8. Datos de vendedor

NO descargar en cloacas o vías fluviales.

Persistencia y degradabilidad

Ingrediente	Persistencia	Persistencia: Aire
	No hay datos disponibles para todos los ingredientes	No hay datos disponibles para todos los ingredientes

Potencial de bioacumulación

Ingrediente	Bioacumulación
	No hay datos disponibles para todos los ingredientes

Movilidad en el suelo

Ingrediente	Movilidad
	No hay datos disponibles para todos los ingredientes

SECCIÓN 13 Consideraciones relativas a la eliminación

Métodos para el tratamiento de residuos

Eliminación de Producto / embalaje	<p>Los requisitos de la legislación para la eliminación de residuos pueden variar según el país, estado y/o territorio. Cada usuario debe remitirse a las leyes vigentes en su área. En algunas áreas, ciertos residuos deben ser rastreados.</p> <p>Una Jerarquía de Controles suele ser común - el usuario debe investigar:</p> <ul style="list-style-type: none"> Reducción Reutilización Reciclado Eliminación (si todos los demás fallan) <p>Este material puede ser reciclado si no fue usado, o si no ha sido contaminado como para hacerlo inadecuado para el uso previsto. Si ha sido contaminado, puede ser posible reciclar el producto por filtración, destilación o algún otro medio. También debe considerarse el tiempo en depósito al tomar decisiones de este tipo. Notar que las propiedades de un material pueden cambiar en el uso, y el reciclado o reutilización no siempre pueden ser apropiados.</p> <ul style="list-style-type: none"> NO permita que el agua proveniente de la limpieza o de los procesos, ingrese a los desagües. Puede ser necesario recoger toda el agua de lavado para su tratamiento antes de descartarla. En todos los casos la eliminación a las alcantarillas debe estar sujeta a leyes y regulaciones locales, las cuales deben ser consideradas primero. En caso de duda, contacte a la autoridad responsable. Reciclar donde sea posible. Consultar al fabricante por opciones de reciclaje o consultar a las autoridades locales o regionales de manejo de residuos si no es posible identificar un lugar apropiado de tratamiento o disposición. Disponer mediante: Entierro en un relleno sanitario licenciado o Incineración en un aparato licenciado (después de ser mezclado con
------------------------------------	--

material combustible apropiado)

Descontaminar contenedores vacíos. Observar todas las etiquetas de seguridad hasta que los contenedores sean limpiados y destruidos.

SECCIÓN 14 Información relativa al transporte

Etiquetas Requeridas

Contaminante marino	no
---------------------	----

Transporte terrestre (DOT): NO REGULADO PARA TRANSPORTE DE MERCADERIAS PELIGROSAS

Transporte aéreo (ICAO-IATA / DGR): NO REGULADO PARA TRANSPORTE DE MERCADERIAS PELIGROSAS

Transporte Marítimo (IMDG-Code / GGVSee): NO REGULADO PARA TRANSPORTE DE MERCADERIAS PELIGROSAS

14.7.1. Transporte a granel con arreglo al anexo II del Convenio Marpol y del Código IBC

No Aplicable

14.7.2. Transporte a granel de acuerdo con el Anexo V MARPOL y el Código IMSBC

Nombre del Producto	Grupo
---------------------	-------

14.7.3. Transporte a granel de acuerdo con el Código de IGC

Nombre del Producto	Tipo de barco
---------------------	---------------

SECCIÓN 15 Información reglamentaria

Reglamentación y legislación en materia de seguridad, salud y medio ambiente específicas para la sustancia o la mezcla

Información Regulatoria Adicional

No Aplicable

Federal Regulations

Ley de Enmienda y Reautorización de Superfund de 1986 (SARA)

Sección 311/312 categorías de peligro	
Inflamables (gases, aerosoles, líquidos o sólidos)	no
Gas a presión	no
Gas bajo presión	no
Auto-calentamiento	no
Pirofórico (líquido o sólido)	no
Gas pirofórico	no
Corrosivo al metal	no
Oxidante (líquido, sólido o gas)	no
Peróxido orgánico	no
Auto-reactivo	no
En contacto con el agua emite gas inflamable	no
Polvo combustible	no
Carcinogenicidad	no
Toxicidad aguda (cualquier vía de exposición)	no
Toxicidad reproductiva	no
Corrosión o irritación de la piel	sí
Sensibilización respiratoria o cutánea	no
Lesiones oculares graves o irritación ocular	sí
Toxicidad específica en órganos diana (exposición única o repetida)	no
peligro de aspiracion	no
Mutagenicidad de las células germinales	no
Simple asfixiante	no
Peligros no clasificados de otra manera (HNOC)	no

EE.UU. CERCLA Lista de Sustancias Peligrosas y Cantidades

Ninguno reportado

EE.UU. EPCRA Sección 313 Inventario de Emisiones Tóxicas (TRI) (40 CFR 372)

Ninguno reportado

Información Regulatoria Federal Adicional

No Aplicable

Regulaciones estatales

EE.UU. - Proposición 65 de California

Ninguno Reportado

Información Regulatoria Estatal Adicional

No Aplicable

El estado del inventario nacional

Inventario de Productos Químicos	Estado
Australia - AIIC / Australia no industriales Uso	No Disponible
Canadá - DSL	No Disponible
Canadá - NDSL	No Disponible
China - IECSC	No Disponible
Europa - EINEC / ELINCS / NLP	No Disponible
Japón - ENCS	No Disponible
Corea - KECI	No Disponible
Nueva Zelanda - NZIoC	No Disponible
Filipinas - PICCS	No Disponible
EE.UU. - TSCA	No Disponible
Taiwán - TCSI	No Disponible
México - INSQ	No Disponible
Vietnam - NCI	No Disponible
Rusia - FBEPH	No Disponible
Leyenda:	<i>Sí = Todos los ingredientes están en el inventario</i> <i>No = Uno o más de los ingredientes enumerados en CAS no están en el inventario. Estos ingredientes pueden estar exentos o requerirán registro.</i>

SECCIÓN 16 Otra información

Fecha de revisión	19/12/2023
Fecha inicial	29/10/2023

Resumen de la versión de SDS

Versión	Fecha de Actualización	Secciones actualizadas
1.5	18/12/2023	Identificación de los peligros - Clasificación, Consideraciones relativas a la eliminación - Disposición, Medidas de lucha contra incendios - Bombero (Medios de extinción), Medidas de lucha contra incendios - Bombero (fuego / explosión), Medidas de lucha contra incendios - Bombero (lucha contra incendios), Medidas de lucha contra incendios - Bombero (incompatibilidad fuego), Manipulación y almacenamiento - Procedimiento de Manejo de, Controles de exposición/protección individual - Protección personal (respirador), Medidas en caso de vertido accidental - Derrames (mayor), Medidas en caso de vertido accidental - Derrames (menor), Manipulación y almacenamiento - almacenamiento (incompatibilidad de almacenamiento), Manipulación y almacenamiento - almacenamiento (requisito de almacenamiento), Manipulación y almacenamiento - almacenamiento (recipiente adecuado)

Otros datos

La clasificación de la preparación y sus componentes individuales se basa en fuentes oficiales y autorizadas, así como en una revisión independiente realizada por el comité de clasificación de Chemwatch utilizando referencias bibliográficas disponibles.

La Ficha de Datos de Seguridad (SDS) es una herramienta de comunicación de peligros y debe usarse para ayudar en la Evaluación de Riesgos. Muchos factores determinan si los peligros reportados son riesgos en el lugar de trabajo u otros entornos. Los riesgos pueden determinarse en función de escenarios de exposición. Se deben considerar la escala de uso, la frecuencia de uso y los controles técnicos actuales o disponibles.

Definiciones y Abreviaciones

- PC-TWA: Concentración permisible-promedio ponderado en el tiempo
 - PC - STEL: Concentración permisible-Límite de exposición a corto plazo
 - IARC: Agencia Internacional para la Investigación sobre el Cáncer
 - ACGIH: Conferencia Americana de Higienistas Industriales Gubernamentales
 - STEL: Límite de exposición a corto plazo
 - TEEL: Límite de exposición temporal de emergencia
 - IDLH: Concentraciones inmediatamente peligrosas para la vida o la salud
 - ES: Estándar de exposición
 - OSF: Factor de seguridad del olor
 - NOAEL :Nivel sin efectos adversos observados
 - LOAEL: Nivel de efecto adverso más bajo observado
 - TLV: Valor Umbral límite
 - LOD: Límite de detección
 - OTV: Valor de umbral de olor
 - BCF: Factores de bioconcentración
 - BEI: Índice de exposición biológica
 - DNEL: Nivel de No Efecto Derivado
 - PNEC: Concentración prevista sin efecto
- AIIC: Inventario Australiano de Productos Químicos Industriales
 - DSL: Lista de sustancias domésticas
 - NDSL: Lista de sustancias no domésticas

DRT Buffer

- IECSC: Inventario de sustancias químicas existentes en China
- EINECS: Inventario europeo de sustancias químicas comerciales existentes
- ELINCS: Lista europea de sustancias químicas notificadas
- NLP: Ex-polímeros
- ENCS: Inventario de sustancias químicas nuevas y existentes
- KECI: Inventario de productos químicos existentes en Corea
- NZIoC: Inventario de sustancias químicas de Nueva Zelanda
- PICCS: Inventario Filipino de productos químicos y sustancias químicas
- TSCA: Ley de control de sustancias tóxicas
- TCSI: Inventario de sustancias químicas de Taiwán
- INSQ: Inventario Nacional de Sustancias Químicas
- NCI: Inventario químico nacional
- FBEPH: Registro Ruso de sustancias químicas y biológicas potencialmente peligrosas

Creado por AuthorITe, un producto Chemwatch.