

DRT Buffer

Omega Bio-tek

Versjonnr.: 2.5

Sikkerhetsdatablad (I samsvar med vedlegg II til REACH (1907/2006) - Forordning 2020/878)

Farevarslingskode: 2

Ustedelsesdato: 19/12/2023

Utskriftsdato: 06/06/2024

S.REACH.NOR.NO

SEKSJON 1 Identifikasjon av stoffet / blandingen og av selskapet / virksomheten

1.1. Produktidentifikasjon

Produktnavn	DRT Buffer
Synonymer	Ikke tilgjengelig
Andre former for identifisering	Ikke tilgjengelig

1.2. Relevante identifiserte brukstyper for stoffet eller blandingen, og brukstyper som det advares mot

Relevante identifiserte brukstyper	Laboratoriebruk.
------------------------------------	------------------

1.3. Detaljene for leverandøren av sikkerhetsdatabladet

Registrert selskapsnavn	Omega Bio-tek	Omega Bio-tek
Adresse	400 Pinnacle Way, Suite 450 Georgia 30071 United States	Siriusdreef, Transpolis Park 17-27 2131 Netherlands
Telefon	+1 770 931 8400	+31 20 809 3697
Faks	Ikke tilgjengelig	Ikke tilgjengelig
Nettsted	www.omegabiotek.com	http://www.omegabiotek.com/
E-post	info@omegabiotek.com	info@omegabiotek.com

1.4. Nødtelefonnummer


Forening / organisasjon	CHEMTREC
Nødtelefonnr.	North America: +1 800 424 9300
Andre nødtelefonnummere	Outside North America: +1 703 527 3887

SEKSJON 2 Fareidentifikasjon

2.1. Klassifisering av stoffet eller blandingen

Klassifisering i henhold til regulering (EF) nr 1272/2008 [CLP] og endringer ^[1]	H315 - Etsende / irriterende for huden kategori 2, H319 - Øyeyritasjon kategori 2, H335 - Spesifikk målorgan - enkel utsettelse Kategori 3 (luftveiene)
Legend:	1. Klassifisert av Chemwatch; 2. Klassifisering trukket fra EF-direktiv 1272/2008 - vedlegg VI

2.2. Merkelappelementer

CLP etikettelement	
Signalord	Advarsel

Fareuttalelse(r)

H315	Irriterer huden.
H319	Gir alvorlig øyeirritasjon.
H335	Kan forårsake irritasjon av luftveiene.

Tilleggsuttalelse(r)

Ikke anvendelig.

Uttalelser om forholdsregler : Forebygging

P271	Brukes bare utendørs eller i et godt ventilert område.
P261	Unngå innånding av tåke/damp/aerosoler.
P280	Benytt vernehansker, verneklær, øyevern og ansiktsvern.
P264	Vask alle utsatte ytre organer grundig etter bruk.

Uttalelser om forholdsregler : Respons

P305+P351+P338	VED KONTAKT MED ØYNENE: Skyll forsiktig med vann i flere minutter. Fjern eventuelle kontaktlinser dersom dette enkelt lar seg gjøre. Fortsett skyllingen.
P312	Kontakt et GIFTINFORMASJONSSENTER/en lege/første hjelper ved ubehag.
P337+P313	Ved vedvarende øyeirritasjon: Søk legehjelp.
P302+P352	VED HUDKONTAKT: Vask med mye vann.
P304+P340	VED INNÅNDING: Flytt personen til frisk luft og sørg for at vedkommende har en stilling som letter åndedrettet.
P332+P313	Ved hudirritasjon: Søk legehjelp.
P362+P364	Tilsølte klær må fjernes og vaskes før bruk.

Uttalelser om forholdsregler : Lagring

P405	Oppbevares innelåst.
P403+P233	Oppbevares på et godt ventilert sted. Hold beholderen tett lukket.

Uttalelser om forholdsregler : Avhending

P501	Innhold/beholder leveres til autorisert farlig eller avfallsbehandlingsanlegg i henhold til en hvilken som helst lokal regulering.
------	--

2.3. Andre farer

- Kumulativ effekt kan resultere i følgende eksponering*.
- Damp kan potensielt forårsake søvnighet og svimmelhet*.
- REACH - Art.57-59: Blandingen inneholder ikke Stoffer med meget høy viktighet (SVHC) ved SDS utskriftsdato.

SEKSJON 3 Sammensetning / informasjon om ingredienser

3.1.Stoffer

Se "Sammensetning av ingredienser" i seksjon 3.2

3.2.Blandinger

1. CAS-nr. 2.EF-nr. 3.Indeksnr. 4.REACH-nr.	% [vekt]	Navn	Klassifisering i henhold til regulering (EF) nr 1272/2008 [CLP] og endringer	SCL / M- Faktor	Nanoform partikkelegenskapene
Legend:	1. Klassifisert av Chemwatch; 2. Klassifisering trukket fra EF-direktiv 1272/2008 - vedlegg VI; 3. Klassifisering trukket fra C & L; * ; [e] Stoff identifisert som å ha hormonforstyrrende egenskaper				

SEKSJON 4 Førstehjelpstiltak

4.1. Beskrivelse av førstehjelpstiltak

Øyekontakt	Dersom produktet kommer i kontakt med øynene: Hold straks øyelokkene åpne og rengjør øyet kontinuerlig med rennende vann. Sørg for fullstendig irrigering av øyet ved å holde øyelokkene åpne og vekk fra øyeeplet, og beveg øyelokkene ved å av og til løfte det øvre og nedre øyelokket. Søk medisinsk hjelp umiddelbart, om smertene fortsetter eller oppstår på nytt må man igjen søke legehjelp. Fjerning av kontaktlinser etter en øyeskade bør kun gjøres av opplært personell.
Hudkontakt	Dersom det oppstår kontakt med hud: Fjern umiddelbart alle kontaminerte klær, også fottøy. Skyll hud og hår under rennende vann (bruk såpe om dette er tilgjengelig). Søk medisinsk hjelp om irritasjon oppstår.
Innånding	Fjern personen fra det kontaminerte området dersom avgasser eller forbrenningsprodukter inhaleres. Legg pasienten ned. Hold pasienten varm og avslappet. Tannproteser kan blokkere luftveiene og bør derfor, om mulig, fjernes innen man setter igang prosedyrer for førstehjelp. Gi kunstig åndedrett om pasienten ikke puster, helst ved hjelp av automatisk ventilstyrt respirator, poseenhet med ventil og maske, eller en lommemaske, som opplært. Utfør HLR om nødvendig. Transporter til sykehus eller lege umiddelbart.

Svelging	<ul style="list-style-type: none">Gi straks et glass vann.Førstehjelp er vanligvis ikke nødvendig. Er du i tvil, ta kontakt med Giftinformasjonen eller lege.
----------	--

4.2 Viktigste symptomer og effekter, både akutte og forsinkede

Se avsnitt 11

4.3 Indikasjoner for øyeblikkelig medisinsk hjelp og spesiell behandling som trengs

Behandles symptomatisk.

SECTION 5 Brannslukkingstiltak

5.1. Brannslukkingsmidler

- Det er ingen begrensninger i typen brannslukningsapparat som kan brukes.
- Bruk brannslukningsmiddel som passer for omkringliggende område.

5.2. Spesielle farer som oppstår på grunn av underlaget eller blandingen

Brannuforenlighet	Ikke kjent
-------------------	------------

5.3. Råd for brannslukkere

Brannbekjempelse	<ul style="list-style-type: none">Varsle brannvesen og fortell dem beliggenhet og arten av fare.Bruk pusteapparat og beskyttende hansker som kun er til brann.Forhindre, med alle tilgjengelige midler, søl som kommer fra avløp eller vassdrag.Bruk brannslukkingsprosedyrer egnet for omkringliggende område.IKKE nærm deg beholdere som mistenkes å være varme.Avkjøl brannutsatte beholdere med vannspray fra et beskyttet sted.Hvis trygt å gjøre det, fjern beholdere fra brannsti.Utstyr bør rengjøres omhyggelig etter bruk.
Brann- / eksplosjonsfare	<ul style="list-style-type: none">Ikke brennbar.Anses ikke som en betydelig brannrisiko, men beholdere kan brenne. Kan avgis giftige gasser. Kan avgis etsende gasser.

SEKSJON 6 Tiltak ved utilsiktet utslipp

6.1. Personlige forholdsregler, verneutstyr og nødprosedyrer

Se seksjon 8

6.2. Miljømessige forholdsregler

Se seksjon 12

6.3. Metoder og materialer for oppdemming og rengjøring

Små utslipp	Rengjør alt søl umiddelbart. Unngå å puste inn avgasser, og kontakt med hud og øyne. Kontrollér personlig kontakt ved hjelp av verneutstyr. Søl inndemmes og absorberes ved hjelp av sand, jord, inert materiale eller vermikulitt. Tørk opp. Plassér i en egnet, merket beholder for avfallshåndtering.
Store utslipp	Moderat fare. Fjern personell fra området og flytt vekk fra vindretningen. Varsle brannvesen og fortell dem farens natur og beliggenhet. Bruk pusteapparat og vernehansker. Forhindre utslipp til avløp eller vannløp på enhver tilgjengelig måte. Stopp lekkasjen om det er trygt å gjøre dette. Demm opp søl ved hjelp av sand, jord eller vermikulitt. Bruk kun gnist-frie spader og eksplosjonssikkert utstyr. Samle sammen gjenvinnbart produkt i merkede beholdere for gjenvinning. Nøytraliser / dekontaminer rester (se avsnitt 13 for spesifikke stoffer). Samle sammen faste reststoffer og forsegl disse i merkede tønner for avhending. Vask området og forhindre avrenning til avløp. Etter opprydding, dekontaminer og vask alle verneklær og -utstyr før lagring og gjenbruk. Gi beskjed til nødtjenestene dersom forurensning av avløp eller vannløp oppstår.

6.4. Referanse til andre seksjoner

Råd angående personlig verneutstyr finnes i del 8 av sikkerhetsdatabladet.

SEKSJON 7 Håndtering og oppbevaring

7.1. Forholdsregler for sikker oppbevaring

Trygg håndtering	Unngå all kontakt, også inhalering. Bruk verneklær dersom risiko for eksponering oppstår. Brukes på et godt ventilt område. Unngå kontakt med fuktighet. Unngå kontakt med uforenlige stoffer. IKKE spis, drikk eller røyk når stoffet håndteres. Hold beholdere godt lukket når de ikke er i bruk. Unngå fysisk skade på beholderne. Vask alltid hendene med såpe og vann etter håndtering. Arbeidsklær bør vaskes separat. Vask alltid kontaminerte klær før de brukes igjen. Bruk gode yrkesmessige arbeidsprosedyrer. Følg produsentens anbefalinger for oppbevaring og håndtering. Luften bør kontrolleres regelmessig mot etablerte eksponeringsstandarder for å sikre at trygge arbeidsforhold opprettholdes. LA IKKE klær som er vætet av stoffet forbli i kontakt med huden.
Brann- og eksplosjonsbeskyttelse	Se seksjon 5
Andre opplysninger	

7.2. Sikre oppbevaringsforhold, inkludert eventuelle uforenligheter

Egnet beholder	Beholder av polyetylen eller polypropylen. Emballering som anbefalt av produsenten. Påse at alle beholdere er klart merket og uten lekkasjer.
Lagringssuforenlighet	Ikke kjent
Farlige kategorier i henhold til forordning (EF) nr. 2012/18/EU (Seveso III)	Ikke tilgjengelig
Kvalifiserende mengde (tonn) av farlige stoffer som referert til i artikkel 3(10) for anvendelsen av	Ikke tilgjengelig

7.3. Spesifikke brukstyper

Se seksjon 1.2

SEKSJON 8 Eksponeringskontroller / personlig verneutstyr

8.1. Kontrollparametre

Ingrediens	DNELs Eksponering Pattern Worker	PNECs kupé
Ikke tilgjengelig	Ikke tilgjengelig	Ikke tilgjengelig

* Verdier for befolkningen generelt

Yrkesmessige eksponeringsgrenser (OEL)

INGREDIENSDATA

Kilde	Ingrediens	Navn på stoff	TWA	STEL	Peak	Notater
Ikke tilgjengelig	Ikke tilgjengelig	Ikke tilgjengelig	Ikke tilgjengelig	Ikke tilgjengelig	Ikke tilgjengelig	Ikke tilgjengelig

Ikke anvendelig.

Emergency Grenser

Ingrediens	TEEL-1	TEEL-2	TEEL-3
DRT Buffer	Ikke tilgjengelig	Ikke tilgjengelig	Ikke tilgjengelig

Ingrediens	opprinnelige IDLH	revidert IDLH
DRT Buffer	Ikke tilgjengelig	Ikke tilgjengelig

8.2. Eksponeringskontroller

8.2.1. Passende ingeniørkontroller

Prosesskontroll brukes for fjerne en fare eller plassere en barriere mellom arbeideren og faren. Godt designet prosesskontroller kan være svært effektive i å beskytte arbeidere og vil vanligvis være uavhengig av arbeiderens handlinger for å kunne gi et høyt nivå av beskyttelse. De grunnleggende variantene av prosesskontroll er:

Prosesskontroller som involverer endre måten en jobbaktivitet eller prosess blir gjort for å redusere risikoen. Innestenging og/ eller isolering av utslippskilde, noe holder en spesifikk fare "fysisk" unna arbeideren, og ventilasjon som strategisk "legger til" og "fjerner" luft i arbeidsmiljøet. Ventilasjon kan fjerne eller tynne ut luftkontaminant hvis den er designet ordentlig. Ventilasjonssystemets design må passe med den aktuelle prosessen og kjemikalene eller kontaminantene som brukes. Det kan hende de ansatte må bruke flere typer kontroller for å forhindre overeksponering.





Generell utslipp er tilstrekkelig under vanlige driftsforhold. Lokal utslippsventilasjon kan være nødvendig i spesielle omstendigheter. Hvis det er en risiko for overeksponering, bruk godkjent åndedrettsvern. Åndedrettsvern med selvforsynt luft kan være nødvendig i spesielle omstendigheter. Riktig passform er viktig for å sikre tilstrekkelig beskyttelse. Sørg for tilstrekkelig ventilasjon i varehus og lukkede lagringsområder. Luftkontaminanter som skapes i arbeidsplassen har ulik grad "rømnings" hastigheter, som vil avgjøre "fangehastighetene" til frisk sirkulerende luft som kreves, for å effektivt fjerne kontaminanten.

Type kontaminant:	Lufthastighet:
Løsemiddel, avgasser, avfetting etc. Fordamping fra tank (i stillestående luft)	0.25-0.5 m/s (50-100 f/min)
aerosoler, røyk fra helleoperasjoner, periodiske beholderfylling, overføringer i lavfarts-transportbånd, sveising, spraybevegelse, syrerøyk fra plattering, beising (frigjort i lavhastighet inn i en sone med aktiv generering)	0.5-1 m/s (100-200 f/min.)
direkte spray, malespray i grunne boder, tønnefylling, last på transportbånd, knuserstøv, gassutslipp (aktiv generering i en sone med hurtigbevegende luft)	1-2.5 m/s (200-500 f/min.)
sliping, sandblåsing, rulling, høyfarts-hjul generert støv (frigjort i høy utgangsfart i en sone med svært raskt bevegende luft)	2.5-10 m/s (500-2000 f/min.)

I alle intervaller vil egnet verdi være avhengig av:

Nedre grense av intervallet:	Øvre grense av intervallet:
1: romluftstrømninger minimalt eller egnet for fanging	1: Forstyrrende luftstrømstrømninger
2: Kontaminanter med lavt giftnivå eller av kun plageverdi	2: Kontaminanter med høyt giftnivå
3: Periodisk, lav produksjon.	3: Høyproduksjon, omfattende bruk
4: Stor ventilator eller stor luftmasse i bevegelse	4: Kun liten lokal ventilatorkontroll

Grunnleggende teori viser at lufthastighet faller raskt med distansen som er fjernet fra åpningen til en enkelt ekstraksjonsrør. Hastigheten faller vanligvis med kvadratroten av distansen fra ekstraksjonspunktet. Dermed vil lufthastigheten ved ekstraksjonspunkt justeres i henhold til

	<p>distansen fra kontaminasjonskilden. Lufthastigheten ved ekstraksjonsviften, f.eks. bør være minst 1-2 m/s (200-400 f/min) for ekstraksjon av løsemidler som blir generert i en tank 2 meter unna ekstraksjonspunktet. Andre mekaniske tiltak som fører til svekkelse i ytelse i ekstraksjonsapparatet, gjør at det er viktig at teoretisk lufthastigheter blir multiplisert med 10 eller mer når ekstraksjonssystemer blir installert eller brukt.</p>
8.2.2. Individuelle beskyttelsestiltak, for eksempel personlig verneutstyr	<div></div>
Øye- og ansikstvern	<p>► Vernebriller med sideskjermer.</p> <p>► Kjemiske vernebriller. [AS/NZS 1337.1, EN166 eller nasjonal ekvivalent]</p> <p>► Kontaktlinser kan utgjøre en spesiell fare, myke kontaktlinser kan absorbere og konsentrere irriteranter. Et skriftlig policy-dokument, som beskriver bruk av linser eller restriksjoner på bruk, bør lages for hver arbeidsplass eller oppgave. Dette dokumentet bør inkludere en gjennomgang av linseabsorpsjon og adsorpsjon for den brukte klassen av kjemikalier, og en redegjørelse for hvordan skade oppleves. Medisinsk personell og førstehjelpspersonell bør være opplært i fjerning av linser og egnet utstyr bør være lett tilgjengelig. Om kjemisk eksponering oppstår, bør irrigering av øyet starte umiddelbart og kontaktlinse tas ut så raskt som praktisk mulig. Linsen bør fjernes ved første tegn til irritasjon eller rødhet i øyet, og den bør fjernes i et rent miljø etter at arbeiderne har vasket hendene grundig. [CDC NIOSH Current Intelligence Bulletin 59].</p>
Hudvern	Se Håndvern under
Hender / føtter beskyttelse	<p>Bruk kjemiske vernehansker, dvs. PVC-hansker. Bruk vernefottøy eller vernegummistøvler.</p> <p>Valget av egnet hanske er ikke bare avhengig av materiale, men også av andre kvalitets som varierer fra produsent til produsent. Hvor det kjemisk er en sammensetning av flere stoffer, kan motstanden av hanskematerialet ikke beregnes på forhånd, og denne må testes før påføring. Den nøyaktige holdbarhetstiden for stoffer må innhentes fra produsenten av hanske and.has som må iakttas når en endelig valg. Personlig hygiene er et nøkkelement i effektiv håndpleie. Hansker må bare benyttes på rene hender. Etter å ha brukt hansker, skal hendene vaskes og tørkes grundig. Bruk av uparfymert fuktighetskrem anbefales. Egnethet og slitestyrke hansketype avhenger av bruken. Viktige faktorer i valg av hansker inkluderer: · Hyppighet og varighet av kontakt, · Kjemisk resistens for hanskemateriale, · Hanske tykkelse og · behendighet Velg hansker testet til en relevant standard (f.eks Europa EN 374, US F739, AS / NZS 2161,1 eller nasjonal ekvivalent). · Når forlenget eller hyppig kontakt finner sted, en hanske av beskyttelsesklasse 5 eller høyere (gjennomtrengningstid er høyere enn 240 min i følge EN 374, AS / NZS 2161.10.1 eller nasjonalt tilsvarende) anbefales. · Når det kun forventes kortvarig kontakt, en hanske av beskyttelsesklasse 3 eller høyere (gjennomtrengningstid høyere enn 60 min i følge EN 374, AS / NZS 2161.10.1 eller nasjonalt tilsvarende) anbefales. · Noen hanske polymertyper er mindre påvirket av bevegelse og dette bør tas i betraktning når man vurderer hansker for langsiktig bruk. · Forurensede hansker skal skiftes ut. Som definert i ASTM F-739-96 i et program, er hansker vurdert som: · Utmerket når gjennombryddstid> 480 min · God når gjennombryddstid> 20 min · Fair når gjennombryddstid <20 min · Dårlig når hansken materiale nedbrytes For generell bruk, hansker med en tykkelse typisk større enn 0,35 mm, anbefales. Det bør understrekes at hansken tykkelse er ikke nødvendigvis en god indikator for hanske motstand til en spesiell kjemisk, som gjennomtrengning effektiviteten av hansken vil være avhengig av den nøyaktige sammensetning av hanskematerialet. Derfor bør valg av hansker også være basert på vurdering av oppgaven krav og kunnskap om Gjennombryddstidene. Hanske tykkelse kan også variere avhengig av hanskeprodusenten, hansketype og hansken modell. Derfor produsentenes tekniske data bør alltid tas i betraktning for å sikre valg av den mest passende hanske for oppgaven. Merk: Avhengig av aktiviteten blir gjennomført, kan hansker av varierende tykkelse være nødvendig for bestemte oppgaver. For eksempel: · Tynnere hansker (ned til 0,1 mm eller mindre) kan være nødvendig hvor en høy grad av fingerferdighet er nødvendig. Men disse hanskene er bare sannsynlig å gi kort varighet beskyttelse, og vil normalt være bare for engangsbruk programmer, deretter kastes. · Tykkere hansker (opptil 3 mm eller mer) kan være nødvendig der det er en mekanisk (så vel som et kjemisk) risiko, dvs. hvor det er abrasjon eller punktering potensiell Hansker må bare benyttes på rene hender. Etter å ha brukt hansker, skal hendene vaskes og tørkes grundig. Bruk av uparfymert fuktighetskrem anbefales.</p>
Kroppsvern	Se Annet vern under
Annet vern	Kjeledress. PVC-forkle. Barriere-krem. Rensekrem for huden. Øyevask-enhet.

8.2.3. Miljøeksponeringskontroller

Se seksjon 12

SEKSJON 9 Fysiske og kjemiske egenskaper

9.1. Informasjon om grunnleggende fysiske og kjemiske egenskaper

Utseende	Ikke tilgjengelig		
Fysisk Form	Flytende	Relativ tetthet (vann= 1)	Ikke tilgjengelig
Lukt	Ikke tilgjengelig	Delings koeffisiens n-oktanol / vann	Ikke tilgjengelig
Luktterskel	Ikke tilgjengelig	Selvantennelsestemperatur (°C)	Ikke tilgjengelig
pH (som levert)	Ikke tilgjengelig	nedbrytningstemperaturen	Ikke tilgjengelig
Smeltepunkt / frysepunkt (°C)	Ikke tilgjengelig	Viskositet (cSt)	Ikke tilgjengelig
Startkokepunkt og kokeområde (°C)	Ikke tilgjengelig	Molekylærvekt (g / mol)	Ikke tilgjengelig
Flammepunkt (°C)	Ikke tilgjengelig	Smak	Ikke tilgjengelig
Fordampningshastighet	Ikke tilgjengelig	Eksplorative egenskaper	Ikke tilgjengelig
Brannfarlighet	Ikke tilgjengelig	Oksiderende egenskaper	Ikke tilgjengelig
Øvre eksplosjonsgrense (%)	Ikke tilgjengelig	Overflatespenning (dyn/cm or mN/m)	Ikke tilgjengelig

DRT Buffer

Nedre eksplosjonsgrense (%)	Ikke tilgjengelig	Flyktig bestanddel (%vol)	Ikke tilgjengelig
Damptrykk (kPa)	Ikke tilgjengelig	Gassgruppe	Ikke tilgjengelig
Oppløselighet i vann	blandbar	pH-verdien som en løsning (1%)	Ikke tilgjengelig
Damptetthet (Air = 1)	Ikke tilgjengelig	VOC g/L	Ikke tilgjengelig
Nanoform Løselighet	Ikke tilgjengelig	Nanoform partikkelegenskapene	Ikke tilgjengelig
Partikkelstørrelse	Ikke tilgjengelig		

9.2. Annen informasjon

Ikke tilgjengelig

SECTION 10 Stabilitet og reaktivitet

10.1.Reaktivitet	Se del 7.2
10.2. Kjemisk stabilitet	<ul style="list-style-type: none">Tilstedeværelse av uforenelige materialer.Produktet anses å være stabilt.Farlig polymerisering vil ikke forekomme.
10.3. Mulighet for farlige reaksjoner	Se del 7.2
10.4. Forhold som skal unngås	Se del 7.2
10.5. Uforenlige stoffer	Se del 7.2
10.6. Farlige nebrytningsprodukter	Se del 5.3

SEKSJON 11 Toksikologisk informasjon

11.1. Informasjon om fareklasser som definert i forskrift (EF) nr. 1272/2008

Innåndet	Materialet kan irritere luftveiene hos noen personer. Kroppens respons på en slik irritasjon kan føre til ytterligere lungeskade. Stoffet er IKKE blitt klassifisert av EU-direktiver eller andre klassifikasjonssystemer som skadelig ved innånding. Dette er på grunn av mangelen på bekreftende bevis på dyr eller mennesker. På tross av fraværet av slike bevis, bør man likevel sikre at eksponering holdes til et minimum, og at egnede kontrolltiltak brukes i arbeidsmiljøet for å kontrollere damp, avgasser og aerosoler.
Svelging	Materialet har IKKE blitt klassifisert av EC-direktiver eller andre klassifikasjonssystemer som "farlig ved inntak". Dette skyldes mangel av bekreftende dyre – eller menneskebevis.
Hudkontakt	Dette materialet kan forårsake betennelse i huden hos noen personer. Stoffet kan forverre enhver type underliggende eksem. Hudkontakt anses ikke for å ha skadelige helseeffekter (som klassifisert av EU-direktiver), materialet kan fortsatt produsere helseskade gjennom inngang til sår, lesjoner eller skrubbsår). Åpne sår og oppskrubbet eller irritert hud bør ikke utsettes for dette stoffet. Inntrreden til blodstrøm gjennom for eksempel kutt, skrubbsår eller lesjoner kan produsere systemisk skade med farlige effekter. Undersøk huden før bruk av materialet og sørg for at eventuell ytre skade er tilstrekkelig beskyttet.
Øye	Dette materialet kan føre til øyeirritasjon og skader hos noen personer.
Kronisk	Langvarig utsettelse for luftveisirritanter kan resultere i luftveissykdommer som involverer pustevansker og relaterte systemiske problemer. Substansopphopning i menneskekroppen kan oppstå og det kan være bekymringsfylt ved gjentatt eller langvarig eksponering under arbeid.

DRT Buffer	TOKSISITET	IRRITASJON
	Ikke tilgjengelig	Ikke tilgjengelig

Legend: 1 En verdi hentet fra Europa ECHA Registrerte stoffer - Akutt giftighet 2 * Verdi hentet fra produsentens SDS Med mindre annet er spesifisert data hentet fra RTECS- Register of Toxic Effects of Chemical Substances

DRT Buffer	Astmalignende symptomer kan fortsette i måneder og til og med år etter at man slutter å bli utsatt for stoffet.Dette kan være på grunn av en ikke-allergisk tilstand kjent som RADS (reactive airways dysfunction syndrome : irritant-indusert astma), denne kan oppstå å ha vært utsatt for høye nivåer av svært irriterende stoffer. Hovedkriteriene for RADS-diagnosen inkluderer fravær av tidligere luftveissykdom, i et ikke-atopisk individ, med plutselig innsettende og vedvarende astmalignende symptomer innen minutter eller timer etter å ha dokumentert vært utsatt for irritanten. Et reversibelt pustemønster sett ved hjelp av spirometri, med tilstedeværelse av moderat til alvorlig bronkial hyperreaktivitet under metakolintest, og mangel på minimal lymfocytisk betennelse, uten eosinofili, er blitt inkludert i kriteriene for å diagnostisere RADS. RADS (eller astma) etter en inhalasjon av irritanter er en uvanlig lidelse hvor ratene har sammenheng med både konsentrasjonen av og tidslengden av utsettelse for det irriterende stoffet. Industriell bronkitt, på den annen side, er en lidelse som oppstår etter å ha vært utsatt for høye konsentrasjoner av irriterende stoffer (ofte partikler), og er fullstendig reversibel etter at man ikke lenger utsettes for stoffet. Denne lidelsen karakteriseres av dyspné, hoste og slimproduksjon.
------------	--

akutt giftighet	✗	Karsinogenitet	✗
-----------------	---	----------------	---

DRT Buffer

Hudirritasjon / korrosjon	✓	reproduktive	✗
Alvorlig øyeskade / irritasjon	✓	STOT - enkel utsettelse	✓
Sensibilisering	✗	STOT - gjentatt eksponering	✗
Mutagenisitet	✗	aspirasjonsfare	✗
Legend: ✗ – Data enten ikke tilgjengelig eller ikke fyller kriteriene for klassifisering ✓ – Data som er nødvendige for å gjøre klassifisering tilgjengelig			

11.2 Informasjon om andre farer

11.2.1. Endokrine forstyrrende egenskaper

Ingen bevis for endokrine forstyrrende egenskaper ble funnet i den nåværende litteraturen.

11.2.2. Annen informasjon

Se Avsnitt 11.1

SEKSJON 12 Økologisk informasjon

12.1. Toksisistet

DRT Buffer	SLUTTPUNKT	test Varighet (timer)	arter	Verdi	kilde
	Ikke tilgjengelig	Ikke tilgjengelig	Ikke tilgjengelig	Ikke tilgjengelig	Ikke tilgjengelig
Legend: Uttrukket fra 1. IUCLID-toksisitetsdata 2. Europe ECHA-registrerte stoffer - Økotoksikologisk informasjon - Akvatisk toksisitet 4. US EPA, Ecotox-database - Aquatic Toxicity Data 5. ECETOC Aquatic Hazard Assessment Data 6. NITE (Japan) - Biokonsentrasjonsdata 7. METI (Japan) - Biokonsentrasjonsdata 8. Leverandørdata					

Slipp IKKE ut i avløp eller vannløp.

12.2. Utholdenhet og nedbrytbarhet

Ingrediens	Utholdenhet: vann / jord	Utholdenhet: luft
	Ingen data tilgjengelig for alle ingredienser	Ingen data tilgjengelig for alle ingredienser

12.3. Bioakkumulativt potensiale

Ingrediens	Bioakkumulering
	Ingen data tilgjengelig for alle ingredienser

12.4. Mobilitet i jord

Ingrediens	Mobilitet
	Ingen data tilgjengelig for alle ingredienser

12.5. Resultat av PBT- og vPvB-vurdering

	P	B	T
Relevant tilgjengelig data	ikke tilgjengelig	ikke tilgjengelig	ikke tilgjengelig
PBT	✗	✗	✗
vPvB	✗	✗	✗
PBT-kriterier oppfylte?	nei		
vPvB	nei		

12.6. Endokrine forstyrrende egenskaper

Ingen bevis for endokrine forstyrrende egenskaper ble funnet i den nåværende litteraturen.

12.7. Andre bivirkninger

Det ble ikke funnet noen bevis for at ozon utarming egenskaper ble funnet i den nåværende litteraturen.

SEKSJON 13 Avhendingsbetraktninger

13.1. Avfallsbehandlingsmetoder

Avhending av produkt / forpakning	Lovgivning angående krav for avfallshåndtering kan variere mellom land, stater og / eller territorier. Hver bruker må referere til lovgivningen som er gjeldende i sitt område. I enkelte områder må visse typer avfall registreres. Et hierarki av kontroller synes å være vanlig – dette må brukeren undersøke: Reduksjon Gjenbruk Resirkulering Deponering (hvis alt annet mislykkes). Dette stoffet kan resirkuleres om det er ubrukt, eller hvis det ikke har blitt forurensset slik at det er uegnet for den tiltenkte bruken. Dersom det har blitt forurensset, kan det være mulig å gjenvinne produktet ved filtrering, destillasjon eller på annen måte. Betraktninger rundt holdbarhet bør også gjøres i forhold til beslutninger av denne typen. Merk at egenskapene til et stoff kan endre seg ved bruk, og resirkulering eller gjenbruk er ikke alltid hensiktsmessig. La IKKE vaskevann fra rengjøring eller prosessutstyr renne ut i avløp. Det kan være nødvendig å samle alt vaskevann for behandling før avhending. Avhending til avløp kan i alle tilfeller være underlagt lokale lover og forskrifter, og disse bør vurderes først. Dersom det finnes tvil, ta kontakt med ansvarlig myndighet. Resirkuler om mulig. Ta kontakt med produsenten for resirkuleringsalternativer eller konsulter lokal eller regional myndighet for avfallshåndtering angående avhending dersom ingen egnede behandlinger eller deponeringsanlegg finnes. Avhend ved: nedgraving i et
-----------------------------------	---

	deponi som er spesielt lisensiert til å akseptere kjemisk og / eller farmasøytisk avfall, eller forbrenn i et lisensiert apparat (etter blanding med egnet brennbart materiale). Dekontaminer tomme beholdere. Følg alle merkede beskyttelsestiltak inntil beholderne er rengjort og ødelagt.
Alternativer for avfallsbehandling	Ikke tilgjengelig
Alternativer for kloakk avfallsbehandling	Ikke tilgjengelig

SEKSJON 14 Transportinformasjon

Etiketter påkrevd

Marint forurensende stoff	no
---------------------------	----

Landtransport (ADR): IKKE REGULERT FOR TRANSPORT AV FARLIG GODS

14.1. FN -nummer eller ID -nummer	Ikke anvendelig.	
14.2. UN varenavn	Ikke anvendelig.	
14.3. Transport fareklasse(r)	Klasse	Ikke anvendelig.
	Tilleggsfare	Ikke anvendelig.
14.4. Pakkegruppe	Ikke anvendelig.	
14.5. Miljømessig fare	Ikke anvendelig.	
14.6. Spesielle forholdsregler for brukeren	Fareidentifikasjon (Kemler)	Ikke anvendelig.
	Klassifiseringskode	Ikke anvendelig.
	Fareetikett	Ikke anvendelig.
	Spesielle forholdsregler	Ikke anvendelig.
	til begrenset mengde	Ikke anvendelig.
	Tunnelbegrensningskode	Ikke anvendelig.

Lufttransport (ICAO-IATA / DGR): IKKE REGULERT FOR TRANSPORT AV FARLIG GODS

14.1. UN-nummer	Ikke anvendelig.	
14.2. UN varenavn	Ikke anvendelig.	
14.3. Transport fareklasse(r)	ICAO- / IATA-klasse	Ikke anvendelig.
	ICAO / IATA Tilleggsfare	Ikke anvendelig.
	ERG-kode	Ikke anvendelig.
14.4. Pakkegruppe	Ikke anvendelig.	
14.5. Miljømessig fare	Ikke anvendelig.	
14.6. Spesielle forholdsregler for brukeren	Spesielle forholdsregler	Ikke anvendelig.
	Forpkningsinstruksjoner kun for fraktgods	Ikke anvendelig.
	Kun fraktgods maksimal mengde / pakke	Ikke anvendelig.
	Forpkningsinstruksjoner for fraktgods og passasjerer	Ikke anvendelig.
	Passasjer og fraktgods maksimal mengde / pakke	Ikke anvendelig.
	Passasjer og fraktgods forpkningsinstruksjoner for begrenset mengde	Ikke anvendelig.
	Passasjer og fraktgods begrenset mengde maksimal mengde / pakke	Ikke anvendelig.

Sjøtransport (IMDG-kode / GGVSee): IKKE REGULERT FOR TRANSPORT AV FARLIG GODS

14.1. UN-nummer	Ikke anvendelig.	
14.2. UN varenavn	Ikke anvendelig.	
14.3. Transport fareklasse(r)	IMDG-klasse	Ikke anvendelig.
	IMDG Tilleggsfare	Ikke anvendelig.
14.4. Pakkegruppe	Ikke anvendelig.	
14.5 Miljømessig fare	Ikke anvendelig.	
14.6. Spesielle forholdsregler for brukeren	EMS-nummer	Ikke anvendelig.
	Spesielle forholdsregler	Ikke anvendelig.
	Begrensede mengder	Ikke anvendelig.

Innlands vannveier transport (ADN): IKKE REGULERT FOR TRANSPORT AV FARLIG GODS

DRT Buffer

14.1. UN-nummer	Ikke anvendelig.	
14.2. UN varenavn	Ikke anvendelig.	
14.3. Transport fareklasse(r)	Ikke anvendelig.	Ikke anvendelig.
14.4. Pakkegruppe	Ikke anvendelig.	
14.5. Miljømessig fare	Ikke anvendelig.	
14.6. Spesielle forholdsregler for brukeren	Klassifiseringskode	Ikke anvendelig.
	Spesielle forholdsregler	Ikke anvendelig.
	Begrenset mengde	Ikke anvendelig.
	Utstyr påkrevd	Ikke anvendelig.
	Brannkjegler nummer	Ikke anvendelig.

14.7. Maritim transport i bulk i henhold til IMO -instrumenter

14.7.1. Transport i bulkmengde i henhold til vedlegg II av MARPOL og IBC-kode

Ikke anvendelig.

14.7.2. Transport i bulk i henhold til MARPOL vedlegg V og IMSBC kode

Produktnavn	Gruppe
-------------	--------

14.7.3. Transport i bulk i henhold til IGC-koden

Produktnavn	Ship Type
-------------	-----------

SEKSJON 15 Informasjon om forskrifter

15.1. Sikkerhets-, helse- og miljøforskrifter / lovgivning som er spesifikk for stoffet eller blandingen

Tilleggsregulatorisk Informasjon

ikke relevant

Dette databladet er i samsvar med følgende EU lovgivning og senere - så langt som passer -: Direktiv 98/24 / EC, - 92/85 / EEC, - 94/33 / EC, - 2008/98 / EC - 2010/75 / EU; Kommisjonsforordning (EU) 2020/878; Forordning (EF) nr 1272/2008 som oppdateres gjennom ATPS.

Information according to 2012/18/EU (Seveso III):

Seveso Kategori	Ikke tilgjengelig
-----------------	-------------------

15.2. Kjemisk sikkerhetsvurdering

ECHA SAMMENDRAG

Ikke anvendelig.

Nasjonal beholdningsstatus

Nasjonal inventar	Status
Australia - AIIC / Australia ikke-industriell bruk	ikke tilgjengelig
Canada – DSL	ikke tilgjengelig
Canada - NDSL	ikke tilgjengelig
Kina - IECSC	ikke tilgjengelig
Europa - EINEC / ELINCS / NLP	ikke tilgjengelig
Japan - ENCS	ikke tilgjengelig
Korea - KECI	ikke tilgjengelig
New Zealand – NZIoC	ikke tilgjengelig
Filippinene - PICCS	ikke tilgjengelig
USA - TSCA	ikke tilgjengelig
Taiwan - TCSI	ikke tilgjengelig
Mexico - INSQ	ikke tilgjengelig
Vietnam - NCI	ikke tilgjengelig
Russland - FBEPH	ikke tilgjengelig
Legend:	Ja = Alle ingredienser er på inventaret Nei = En eller flere av CAS -listede ingredienser er ikke på lageret. Disse ingrediensene kan være unntatt eller krever registrering.

SEKSJON 16 Annen informasjon

Revisjonsdato	19/12/2023
Initial Dato	29/10/2023

Full tekst Risiko og farekoder

SDS Versjon Sammendrag

Versjon	Dato for oppdatering	Seksjoner oppdatert
1.5	18/12/2023	Hazards identifikation - Klassifisering, Avhendingsbetrakninger - Deponering, Brannslukkingstiltak - Brannmann (slukningsmedier), Brannslukkingstiltak - Brannmann (brann- / eksplosjonsfare), Brannslukkingstiltak - Brannmann (brannslukking), Brannslukkingstiltak - Brannmann (brannkompatibilitet), Håndtering og oppbevaring - Håndtering Prosedyre, Eksponeringskontroller / personlig verneutstyr - Personlig beskyttelse (respirator), Tiltak ved utilsiktet utslipp - Spills (major), Tiltak ved utilsiktet utslipp - Spill (mindre), Håndtering og oppbevaring - Lagring (lagring inkompatibilitet), Håndtering og oppbevaring - Lagring (lagringsbehov), Håndtering og oppbevaring - Lagring (egnet beholder)

Annen informasjon

Klassifiseringen av preparatet og dets enkelte komponenter er basert på offisielle og autoritative kilder, samt uavhengig gjennomgang av Chemwatch Classification-komiteen ved bruk av tilgjengelige litteraturreferanser.

Sikkerhetsdatabladet (SDS) er et verktøy for farekommunikasjon og bør brukes for å bistå i risikovurderingen. Mange faktorer avgjør om de rapporterte farene utgjør risiko på arbeidsplassen eller andre steder. Risikoer kan bestemmes ved hjelp av eksponeringsscenarioer. Skalaen for bruk, frekvensen av bruk og gjeldende eller tilgjengelige tekniske kontroller må vurderes.

Forkortelser og akronymer

- ▶ PC - TWA: Tillatt konsentrasjon-Tidsvektet gjennomsnitt
- ▶ PC - STEL: Tillatt konsentrasjon-Kortsiktig eksponeringsgrense
- ▶ IARC: Internasjonalt byrå for forskning på kreft
- ▶ ACGIH: Amerikansk konferanse med regjeringsindustrihygienisters
- ▶ STEL: Kortsiktig eksponeringsgrense
- ▶ TEEL: Midlertidig eksponeringsgrense i nødsituasjoner
- ▶ IDLH: Umiddelbart farlige konsentrasjoner for liv eller helse
- ▶ ES: Eksponeringsstandard
- ▶ OSF: Lukt sikkerhetsfaktor
- ▶ NOAEL: Ingen observerte bivirkningsnivå
- ▶ LOAEL: Laveste observerte bivirkningsnivå
- ▶ TLV: Terskelsgrenseverdi
- ▶ LOD: Deteksjonsgrense
- ▶ OTV: Luktterskelverdi
- ▶ BCF: Biokonsentrasjonsfaktorer
- ▶ BEI: Biologisk eksponeringsindeks
- ▶ DNEL: Avledet ingen-effekt nivå
- ▶ PNEC: Forventet ingen effekt konsentrasjon

- ▶ AIIC: Australsk oversikt over industrielle kjemikalier
- ▶ DSL: Liste over innenlandske stoffer
- ▶ NDSL: Liste over ikke-fremmede stoffer
- ▶ IECSC: Lager av eksisterende kjemikalier i Kina
- ▶ EINECS: Europeisk oversikt over eksisterende kommersielle kjemiske stoffer
- ▶ ELINCS: Europeisk liste over varslede kjemiske stoffer
- ▶ NLP: Ikke-lenger polymerer
- ▶ ENCS: Eksisterende og ny oversikt over kjemiske stoffer
- ▶ KECI: Koreas eksisterende kjemikalieliste
- ▶ NZIoC: New Zealands kjemikalielager
- ▶ PICCS: Filippinsk oversikt over kjemikalier og kjemiske stoffer
- ▶ TSCA: Lov om giftige stoffer
- ▶ TCSI: Taiwan kjemisk stoff liste
- ▶ INSQ: Nasjonal oversikt over kjemiske stoffer
- ▶ NCI: Nasjonal kjemisk oversikt
- ▶ FBEPH: Russisk register over potensielt farlige kjemiske og biologiske stoffer

Klassifisering og prosedyre brukt for å utlede klassifiseringen for blandinger i henhold til forordning (EF) 1272/2008 [CLP]

Klassifisering i henhold til regulering (EF) nr 1272/2008 [CLP] og endringer	Klassifiseringsprosedyre
Etsende / irriterende for huden kategori 2, H315	Beregningsmetode
Øyeirritasjon kategori 2, H319	Beregningsmetode
Spesifikk målorgan - enkel utsettelse Kategori 3 (luftveiene), H335	Beregningsmetode