

## CP Buffer

### Omega Bio-tek

Versijas Nr: 4.14

Drošības datu lapa (Atbilst REACH (1907/2006) II pielikumam - Regula 2020/878)

Chemwatch Bīstamības Brīdinājuma Kods: 4

Izdošanas datums: 25/08/2023

Izdrukas datums: 28/05/2025

S.REACH.LVA.LV

## 1. SADAĻA Vielas / maisījuma un uzņēmējdarbības identifikācija

### 1.1. Produkta Identifikators

Produkta nosaukums	CP Buffer
Sinonīmi	Nav pieejams/-a
Citi identifikācijas līdzekļi	Nav pieejams/-a

### 1.2. Attiecīgie apzinātie pielietojumi vielai vai maisījumam, un no kādiem pielietojumiem ieteicams atturēties

Attiecīgie apzinātie pielietojumi	Labratorijas izmantošanai.
-----------------------------------	----------------------------

### 1.3. Informācija par drošības datu lapas ražotāju vai importētāju

Reģistrētais uzņēmuma nosaukums	Omega Bio-tek	Omega Bio-tek
Adrese	400 Pinnacle Way, Suite 450 Georgia 30071 United States	Siriusdreef, Transpolis Park 17-27 2131 Netherlands
Tālrunis	+1 770 931 8400	+31 20 809 3697
Fakss	Nav pieejams/-a	Nav pieejams/-a
Tīmekļa vietne	<a href="http://www.omegabiotek.com">www.omegabiotek.com</a>	<a href="https://www.omegabiotek.com/">https://www.omegabiotek.com/</a>
E-pasts	info@omegabiotek.com	info@omegabiotek.com

### 1.4. Ārkārtas gadījumu telefona numurs



Asociācija / Organizācija	CHEMTREC
Emergences telefona numurs(i)	North America: +1 800 424 9300
Citi emergences telefona numurs(i)	Outside North America: +1 703 527 3887

## 2. SADAĻA Bīstamības identifikācija

### 2.1. Vielas vai maisījuma klasificēšana

Klasifikācija saskaņā ar regulu (EK) 1272/2008 [CLP], un grozījumi <sup>[1]</sup>	H226 - Uzliesmojoši šķidrums. 3. bīstamības kategorija, H302 - Akūts toksiskums (ārstējs), 4. bīstamības kategorija, H315 - Ādas korozijs/kairinājums, 2. bīstamības kategorija, H319 - Nopietni acu bojājumi/acu kairinājumi, 2. bīstamības kategorija, H336 - Toksiska ietekme uz īpašu mērķorgānu – vienreizēja iedarbība, 3. bīstamības kategorija, narcoze
Leģenda:	1. Klasificēti pēc Chemwatch; 2. Klasifikācija, ko no EK Direktīvas 1272/2008 - VI pielikums

### 2.2. Marķējuma elementi

Bīstamības piktogrammu(-as)	 
Signālvārds	Brīdinājums

Bīstamības apzīmējums (-i)

## CP Buffer

H226	Uzliesmojošs šķidrums un tvaiki.
H302	Kaitīgs, ja norij.
H315	Kairina ādu.
H319	Izraisa nopietnu acu kairinājumu.
H336	Var izraisīt miegainību vai reibošus.

## Papildu Frāzes

Nav piemērojams/-a

## Drošības prasību paziņojums(i): Profilakse

P210	Turēt pietiekamā attālumā no karstuma avotiem, karstām virsmām, dzirkstelēm, atklātas liesmas un citiem aizdegšanās avotiem. Nesmēķēt.
P271	Izmantot tikai ārā vai labi vēdināmās telpās.
P240	Tvertnes un saņēmējiekārtas iezemēt un savienot.
P241	Izmantot sprādziendrošas elektriskās/ventilācijas/apgaismošanas/ būtībā drošs iekārtas.
P242	Izmantot instrumentus, kas nerada dzirksteles.
P243	Nodrošināties pret statiskās enerģijas izlādi.
P261	Izvairīties ieelpot dūmus / izgarojumus / aerosolu.
P264	Pēc izmantošanas visu paklauto ārējo ķermeni kārtīgi nomazgāt.
P270	Neēst, nedzert un nesmēķēt produkta izmantošanas laikā.
P280	Izmantot aizsargcimdus, aizsargapģērbu, acu aizsargus un sejas aizsargus.

## Drošības prasību paziņojums(i): Reakcija

P370+P378	Ugunsgrēka gadījumā: Dzēšanai izmantotiet Lietot alkoholu izturīgas putas vai parastas proteīnu putas nodzēst.
P305+P351+P338	SASKARĒ AR ACĪM: Uzmanīgi izskalot ar ūdeni vairākas minūtes. Izņemt kontaktlēcas, ja tās ir ievietotas un ja to var vienkārši izdarīt. Turpināt skalot.
P337+P313	Ja acu kairinājums nepāriet: Lūdziet mediķu palīdzību.
P301+P312	NORĪŠANAS GADĪJUMĀ: Sazinieties ar SAINDĒŠANĀS INFORMĀCIJAS CENTRU/ārstu/pirmais palīgs, ja jums ir slikta pašsajūta.
P302+P352	SASKARĒ AR ĀDU: nomazgāt ar lielu daudzumu ūdens un ziepēm.
P303+P361+P353	SASKARĒ AR ĀDU (vai matiem): Nekavējoties novilkt visu piesārņoto apģērbu. Noskalot ādu ar ūdeni [vai iet dušā].
P304+P340	IEELPOŠANAS GADĪJUMĀ: nogādāt cietušo svaigā gaisā un nodrošināt netraucētu elpošanu.
P330	Izskalot muti.
P332+P313	Ja rodas ādas kairinājums: Lūdziet mediķu palīdzību.
P362+P364	Novilkt piesārņoto apģērbu un pirms atkārtotas lietošanas izmazgāt.

## Drošības prasību paziņojums(i): Uzglabāšana

P403+P235	Glabāt labi vēdināmās telpās. Turēt vēsumā.
P405	Glabāt slēgtā veidā.

## Drošības prasību paziņojums(i): Likvidācija

P501	Atbrīvojoties no satura/tvertnes atļauta bīstamo atkritumu vai īpaša atkritumu savākšanas vietā saskaņā ar jebkuru vietējo likumdošanu.
------	---

Materiāls satur guanidīnija hlorīds, propān-2-ols.

## 2.3. Citi apdraudējumi

Nav pieejams/-a

Nav pieejams/-a

KAITĪGS - norijot var izraisīt plaušu bojājumu.

\*IEROBEŽOTI PIERĀDĪJUMI

propān-2-ols	Uzskaitītas Europe Regulā (EK) Nr 1907/2006 - XVII pielikumu - (Ierobežojumi var piemērot)
--------------	--

## 3. SADAĻA Sastāvs / informācija par sastāvdaļām

## 3.1. Vietas

Skatīt 'Sastāvs pēc sastāvdaļām' 3.2 Sadaļā

## 3.2. Maisījumi

1. CAS Nr. 2. EC Nr. 3. Indeksa Nr. 4. REACH Nr.	% [svara]	nosaukums	Klasifikācija saskaņā ar regulu (EK) 1272/2008 [CLP], un grozījumi	SCL / M- Koefficients	Nanoformu Daļu raksturojums
1. 67-63-0 2. 200-661-7 3. 603-117-00-0 4. Nav pieejams/-a	10-25	propān-2-ols	Uzliesmojoši šķidrums. 2. bīstamības kategorija, Nopietni acu bojājumi/acu kairinājumi, 2. bīstamības kategorija, Toksiska ietekme uz īpašu mērķorgānu – vienreizēja iedarbība, 3. bīstamības kategorija, narkoze; H225, H319, H336 [2]	SCL: Nav pieejams/-a  Akūts M faktors: Nav piemērojams/-a  Hronisks M faktors: Nav piemērojams/-a	Nav pieejams/-a

Continued...

## CP Buffer

1. CAS Nr. 2. EC Nr. 3. Indeksa Nr. 4. REACH Nr.	% [svara]	nosaukums	Klasifikācija saskaņā ar regulu (EK) 1272/2008 [CLP], un grozījumi	SCL / M- Koefficients	Nanoformu Daļiņu raksturojums
1. 50-01-1 2. 200-002-3 3. 607-148-00-0 4. Nav pieejams/-a	50-75	guanidīnija hlorīds	Akūts toksiskums (ārējs), 4. bīstamības kategorija, Ādas korozija/kairinājums, 2. bīstamības kategorija, Nopietni acu bojājumi/acu kairinājumi, 2. bīstamības kategorija; H302, H315, H319 [2]	a  SCL: Nav pieejams/-a  Akūts M faktors: Nav piemērojams/-a  Hronisks M faktors: Nav piemērojams/-a	Nav pieejams/-a
<b>Legēnda:</b> 1. Klasificēti pēc Chemwatch; 2. Klasifikācija, ko no EK Direktīvas 1272/2008 - VI pielikums; 3. Klasifikācija novilkta no C & L; * EU IOELVs pieejams; [e] Viela, kas identificēta kā endokrīno sistēmu graujošas īpašības					

## 4. SADAĻA Pirmās palīdzības pasākumi

## 4.1. Pirmās palīdzības pasākumu apraksts

<b>Kontakts ar acīm</b>	<p>Ja šis produkts nonāk saskarē ar acīm:</p> <ul style="list-style-type: none"> <li>▶ Nekavējoties nepārtraukti skalojiet acis ar tekošu ūdeni, turot plakstiņus atvērtus.</li> <li>▶ Nodrošiniet pilnīgu acs izskalošanu, turot plakstiņus atvērtus un atstātos no acs ābola un kustinot plakstiņus, laiku pa laiku paceļot augšējo un apakšējo plakstiņu.</li> <li>▶ Turpiniet skalošanu līdz brīdim, kad Toksikoloģijas centrs vai ārsts rekomendē to pārtraukt, vai vismaz 15 minūtes.</li> <li>▶ Nekavējoties pārvediet cietušo uz slimnīcu vai pie ārsta.</li> <li>▶ Kontaktlēcu izņemšanu pēc acs traumas var veikt tikai kvalificēti darbinieki.</li> </ul>
<b>Saskare ar ādu</b>	<p>Ja notiek saskare ar ādu vai matiem:</p> <ul style="list-style-type: none"> <li>▶ Nekavējoties skalojiet ķermeni un apģērbu ar lielu daudzumu ūdens, izmantojot drošības dušu, ja pieejama.</li> <li>▶ Ātri novelciet visu notraipīto apģērbu, tai skaitā apavus.</li> <li>▶ Mazgājiet ādu un matus ar tekošu ūdeni. Turpiniet skalošanu ar ūdeni līdz brīdim, kad Toksikoloģijas centrs rekomendē to pārtraukt.</li> <li>▶ Pārvediet cietušo uz slimnīcu vai pie ārsta.</li> </ul>
<b>Ielpošana</b>	<ul style="list-style-type: none"> <li>▶ Ja izgarojumi vai degšanas produkti nonāk elpceļos, pārvietojiet cietušo no piesārņotās teritorijas.</li> <li>▶ Novietojiet pacientu guļus. Turiet cietušo siltumā un ļaujiet atpūsties.</li> <li>▶ Protēzes, tādas kā mākslīgie zobi, kas var bloķēt elpceļus, ir jāizņem, ja iespējams, pirms pirmās palīdzības procedūras uzsākšanas.</li> <li>▶ Ja cietušais neelpo, veiciet mākslīgo elpināšanu, vēlams izmantojot elpināšanas masku, masku ar elpināšanas maisu, vai kabatas masku, kā apmācīts. Ja nepieciešams, veiciet kardiopulmonālo reanimāciju (CPR).</li> <li>▶ Nekavējoties pārvediet cietušo uz slimnīcu vai pie ārsta.</li> </ul>
<b>Norišana</b>	<ul style="list-style-type: none"> <li>▶ Lai saņemtu konsultāciju, nekavējoties sazinieties ar Toksikoloģijas centru vai ārstu.</li> <li>▶ Var būt nepieciešama neatliekama stacionārā aprūpe.</li> <li>▶ <b>Ja norīts, NEIZRAISĪT vemšanu.</b></li> <li>▶ Ja cietušajam sākas vemšana, nolieciet pacientu uz priekšu vai novietojiet uz kreisajiem sāniem (ar galvu lejup vērstā stāvoklī, ja iespējams), lai saglabātu atvērtus elpceļus un novērstu aspirāciju.</li> <li>▶ Rūpīgi novērojiet pacientu.</li> <li>▶ Nekad nedodiet šķidrumu personai, kas uzrāda miegainību vai pazeminātas izpratnes pazīmes, t.i., krīt bezsamaņā.</li> <li>▶ Dodiet ūdeni, lai izskalotu muti, un tad dodiet šķidrumu lēnām un tik daudz, lai cietušais varētu ērti padzerties.</li> <li>▶ Nekavējoties transportējiet cietušo uz slimnīcu vai pie ārsta.</li> <li>▶ Ja spontāna vemšana šķiet tūlītēja vai jau notiek, turiet pacienta galvu uz leju, zemāk par viņa gurniem, lai palīdzētu izvairīties no iespējamās vemekļu aspirācijas.</li> </ul>

## 4.2. Vissvarīgākie simptomi un iedarbība, gan akūta, gan aizkavēta

Skatīt 11

## 4.3. Norāde par jebkādu nepieciešamo medicīnisko palīdzību un īpašu aprūpi

Jebkāds materiāls, kas izdalīts vemšanas laikā, var izraisīt plaušu bojājumu. Tādēļ vemšanu nedrīkst izraisīt mehāniski vai farmakoloģiski. Mehāniskus līdzekļus būtu jāizmanto, ja tiek atzīts par nepieciešamu iztukšot kuņģa saturu, tostarp pēc trahejas intubācijas ir jāveic kuņģa skalošana. Ja spontāna vemšana notikusi pēc norīšanas, jānovēro vai pacientam nav apgrūtināta elpošana, jo aspirācijas negatīvā ietekme plaušās var parādīties ar laiku nobīdīt līdz pat 48 stundām.

Simptomātiska terapija.

Akūtas vai īslaicīgas un atkārtotas izopropanola kaitīgās iedarbības gadījumā:

- ▶ Straujš elpošanas nomākums un hipotensija norāda uz nopietnām norīšanas sekām. Nepieciešama rūpīga sirdsdarbības un elpošanas uzraudzība, kopā ar tūlītēju intravenozu pieeju.
- ▶ Straujā uzsūkšanās samazina vemšanas izraisīšanas vai skalošanas lietderību 2 stundas pēc norīšanas. Aktivētā ogle un caurejas līdzekļi nav klīniski lietderīgi. Medikaments *Ipecac* ir visefektīvākais, ja lietots 30 min pēc norīšanas.
- ▶ Nav pretlīdzekļu.
- ▶ Kontrole ir atbalstoša. Ārstējiet hipotoniju ar šķidrumiem, kam seko vazopresori.
- ▶ Vērojiet uzmanīgi, vai pirmajās pāris stundās neparādās elpošanas nomākums; sekojiet arteriālo asiņu gāzēm un plaušu ventilācijas tilpumiem.
- ▶ Skalošana ar ledus ūdeni un sērīveida hemoglobīna līmeņi ir norādīti tiem pacientiem, kuriem ir konstatēta kuņģa-zarnu trakta asiņošana.

indēm (ja nav noteikts īpašs aprūpes režīms):

## PAMATA APRŪPE

- ▶ Nodrošināt elpceļu caurlaidību ar sūknēšanas palīdzību, ja nepieciešams.
- ▶ Vērojiet elpošanas nepietiekamības pazīmes un veiciet mākslīgo ventilāciju, ja nepieciešams.
- ▶ Ievadiet skābekli ar ne-rebrīzēru masku - 10 līdz 15 L/min.
- ▶ Uzraugiet un ārstējiet plaušu tūsku, ja nepieciešams.
- ▶ Uzraugiet un ārstējiet šoku, ja nepieciešams.
- ▶ Paredziet krampjus.
- ▶ **NEIZRAISĪT vemšanu.** Ja ir aizdomas par norīšanu, izskalojiet muti un atšķaidīšanai dodiet līdz 200 ml ūdens (ieteicams 5 ml/kg), ja pacients spēj norīt un viņam ir spēcīgi rīšanas refleksi un nav siekalošanās.

## PAPILDUS APRŪPE

- ▶ Lai kontrolētu elpceļus, apsveriet trahejas intubāciju caur muti vai degunu samaņu zaudējušam pacientam vai, ja notikusi elpošanas apstāšanās.
- ▶ Var būt nepieciešama pozitīvā spiediena ventilācija ar elpināšanas masku-maisu.
- ▶ Uzraugiet un ārstējiet aritmiju, ja nepieciešams.

Continued...

## CP Buffer

- ▶ Sāciet IV D5W TKO (intravenozā infūziju ar 5 % glikozes šķīdumu). Ja parādās hipovolēmijas pazīmes, izmantojiet Ringera-laktāta šķīdumu. Pārmērīgs šķidruma daudzums organismā var radīt komplikācijas.
- ▶ Jāapsver plaušu tūskas medikamentozu terapiju.
- ▶ Hipotensija ar hipovolēmijas pazīmēm pieprasa piesardzīgu šķidrumu pielietošanu. Pārmērīgs šķidruma daudzums organismā var radīt komplikācijas.
- ▶ Ārstējiet krampjus ar diazepam.
- ▶ Proparakaīna hidrohlorīds jāizmanto, lai palīdzētu acs skalošanai.

BRONSTEIN, A.C. and CURRANCE, P.L.

EMERGENCY CARE FOR HAZARDOUS MATERIALS EXPOSURE: 2nd Ed. 1994

## 5. SADAĻA Ugunsdzēsības pasākumi

### 5.1. Ugunsdzēsības Līdzekļi

- ▶ Spirta rezistentas putas.
- ▶ Sausais ķīmiskais pulveris.
- ▶ Bromhlordifluormetāns BCF (ja noteikumi to atļauj).
- ▶ Oglekļa dioksīds.
- ▶ Ūdens strūkļa vai migla – Tikai liela mēroga ugunsgrēkiem.

### 5.2. Īpaša bīstamība, ko rada substrāts vai maisījums

#### UGUNSGRĒKA NESADERĪBA

- ▶ Izvairieties no oksidētāju piesārņojuma, t.i., nitrātiem, oksidējošām skābēm, hlora balinātājiem, baseins hlora u.c., jo tie var izraisīt aizdegšanos

### 5.3. Ieteikumi ugunsdzēsējiem

<b>UGUNSDZĒŠANA</b>	<ul style="list-style-type: none"> <li>▶ Izsauciet Ugunsdzēsības dienestu un izstāstiet viņiem atrašanās vietu un ugunsbriesmu būtību.</li> <li>▶ Izmantojiet pilnu ķermeņa aizsargapģērbu ar elpošanas aparātu.</li> <li>▶ Ar visiem pieejamiem līdzekļiem novērsiet noplūdes iekļūšanu kanalizācijā vai ūdenstilpnēs.</li> <li>▶ Izmantojiet smalki izsmidzinātu ūdens strūkļu, lai kontrolētu uguni un atdzesētu blakus esošo teritoriju.</li> <li>▶ Izvairieties no ūdens izsmidzināšanas uz šķidruma tvertnēm.</li> <li>▶ <b>NETUVOJĪETIES</b> tvertnēm, par kurām ir aizdomas, ka tās ir karstas.</li> <li>▶ Atvēsiniet uguns iedarbībai pakļautās tvertnes ar ūdens strūkļu no aizsargātas atrašanās vietas.</li> <li>▶ Ja tas ir droši, pārvietojiet tvertnes prom no uguns izplatības ceļa.</li> </ul>
<b>UGUNSGRĒKA/SPRĀDZIENBĪSTAMĪBA</b>	<ul style="list-style-type: none"> <li>▶ Šķidrums un tvaiki ir viegli uzliesmojoši.</li> <li>▶ Vidēja ugunsbīstamība, ja tiek pakļauti karstuma vai liesmu iedarbībai.</li> <li>▶ Tvaiki veido sprādzienbīstamu maisījumu ar gaisu.</li> <li>▶ Vidēja sprādzienbīstamība, ja tiek pakļauti karstuma vai liesmu iedarbībai.</li> <li>▶ Tvaiki var pārvietoties ievērojamā attālumā līdz aizdegšanās avotam</li> <li>▶ Karsēšana var izraisīt izplešanos vai sadalīšanos, kas noved pie piespiedu tvertņu pļsuma.</li> <li>▶ Sadegot var izdalīt toksiskus oglekļa monoksīda (CO) izgarojumus.</li> </ul> <p>Degšanas produkti ietver:          Oglekļa dioksīds (CO2)          ūdeņraža hlorīds          fogsens          slāpekļa oksīdi (NOx)          citi pirolīzes produkti tipiska degšanas organisku materiālu.          Var izdalīt indīgus izgarojumus.          Var izdalīt kodīgus izgarojumus.</p> <p><b>BRĪDINĀJUMS:</b> Ilgtermiņa saskare ar gaisu un gaismu var izraisīt potenciāli sprādzienbīstamu peroksīdu veidošanos.</p>

## 6. SADAĻA Pasākumi nejaušas izplūdes gadījumos

### 6.1. Personīgie piesardzības pasākumi, aizsardzības līdzekļi un ārkārtas procedūras

Skatīt 8

### 6.2. Vides drošības pasākumi

Skatīt 13. sadaļu

### 6.3. Metodes un materiāli savākšanai un attīrīšanai

<b>MAZNOZĪMĪGAS NOPLŪDES</b>	<ul style="list-style-type: none"> <li>▶ Likvidējiet visus uzliesmošanas avotus.</li> <li>▶ Nekavējoties notīriet visas noplūdes paliekas.</li> <li>▶ Izvairieties no tvaiku ieelpošanas un kontakta ar ādu un acīm.</li> <li>▶ Kontrolējiet fizisko kontaktu, izmantojot aizsarglīdzekļus.</li> <li>▶ Apturiet izplatīšanos un absorbējiet mazus daudzumus ar vermikulītu vai citu absorbējošu materiālu.</li> <li>▶ Saslaukiet.</li> <li>▶ Savāciet pārpalikumus uzliesmojošo atkritumu tvertnē.</li> </ul>
<b>LIELAS NOPLŪDES</b>	<p>Mērens risks.</p> <ul style="list-style-type: none"> <li>▶ Lūdziet personālam atstāt teritoriju un virzīties pret vēju.</li> <li>▶ Izziņojiet trauksmi ugunsdzēsēju brigādei un informējiet viņus par atrašanās vietu un riska veidu.</li> <li>▶ Lietojiet elpošanas aparātu un aizsargcimdus.</li> <li>▶ Ar visiem iespējamajiem līdzekļiem novērsiet noplūdes iekļūšanu novadcaurulēs vai ūdenstecē.</li> <li>▶ Nesmēķēt, nelietot vaļējus gaismas avotus vai uzliesmošanas avotus.</li> <li>▶ Palielināt ventilāciju.</li> <li>▶ Apturiet sūci, ja to darīt ir droši.</li> <li>▶ Apturiet noplūdes izplatīšanos ar smiltīm, augsni vai vermikulītu.</li> <li>▶ Savāciet atjaunojamo produktu marķētā konteinerā pārstrādei.</li> <li>▶ Absorbējiet atlikušo produktu ar smiltīm, augsni vai vermikulītu.</li> <li>▶ Savāciet cietos atlikumus un noslēdziet marķētās tvertnes, lai no tiem atbrīvotos.</li> <li>▶ Izmazgājiet telpu vai apkārtni un novērsiet noteci novadcaurulēs.</li> <li>▶ Ja rodas novadcauruļu vai ūdensceļu piesārņojums, informējiet avārijas brigādi.</li> </ul>

### 6.4. Atsauce uz citām sadaļām

Individuālo Aizsardzības Līdzekļu ieteikumi ir ietverti MDDL 8. Sadaļā.

## 7. SADAĻA Apstrāde un uzglabāšana

## CP Buffer

## 7.1. Piesardzības pasākumi drošai apstrādei

<b>Droša lietošana</b>	<ul style="list-style-type: none"> <li>▶ Izvairieties no jebkādas personīgas saskares, tostarp ieelpošanas.</li> <li>▶ Rodoties iedarbības riskam, izmantojot aizsargapģērbu.</li> <li>▶ Izmantojiet labi vēdinātā vietā.</li> <li>▶ Novērsiet koncentrāciju iedobumos un nosēdītīpnēs.</li> <li>▶ <b>NEEJIET norobežotās telpās pirms nav pārbaudīta to gaisotne.</b></li> <li>▶ Izvairieties no smēķēšanas, atklātas liesmas vai aizdegšanās avotu izraisīšanas.</li> <li>▶ Izvairieties no saskares ar nesaderīgiem materiāliem.</li> <li>▶ Rīkojoties ar to, <b>NEĒDIET, NEDZERIET UN NESMĒKĒJIET.</b></li> <li>▶ Glabājiet tvertnes cieši noslēgtas, kad tās netiek lietotas.</li> <li>▶ Izvairieties no tvertņu fiziskiem bojājumiem.</li> <li>▶ Pēc apstrādes vienmēr mazgājiet rokas ar ūdeni un ziepēm.</li> <li>▶ Darba apģērbs jāmazgā atsevišķi.</li> <li>▶ Pielietojiet labu darba praksi.</li> <li>▶ Ievērojiet ražotāja glabāšanas un apstrādes ieteikumus.</li> <li>▶ Lai nodrošinātu drošu darba apstākļu uzturēšanu, regulāri jāpārbauda darba vides atbilstība noteiktajiem iedarbības standartiem.</li> <li>▶ <b>Neļaujiet ar materiālu samirkušam apģērbam palikt saskarē ar ādu.</b></li> </ul>
<b>Aizsardzība pret ugunsgrēkiem un sprādzieniem</b>	Skatīt 5. sadaļu
<b>CITA INFORMĀCIJA</b>	<ul style="list-style-type: none"> <li>▶ Uzglabājiet oriģinālās tvertnes.</li> <li>▶ Uzglabājiet tvertnes cieši noslēgtas.</li> <li>▶ Nesmēķējiet, neizraisiet atklātas liesmas, karsēšanu vai aizdegšanās avotus.</li> <li>▶ Uzglabājiet vēsā, sausā, labi ventilētā vietā.</li> <li>▶ Uzglabājiet nodalītus no nesavietojamiem materiāliem un pārtikas tvertnēm.</li> <li>▶ Sargiet tvertnes no fiziskiem bojājumiem un regulāri pārbaudiet iespējamās noplūdes.</li> <li>▶ Ievērojiet ražotāja glabāšanas un apstrādes ieteikumus.</li> </ul>

## 7.2. Drošas uzglabāšanas apstākļi, ieskaitot nesavienojamības

<b>PIEMĒROTS KONTEINERS</b>	<ul style="list-style-type: none"> <li>▶ Stikla tvertne ir piemērota laboratoriskiem apjomiem</li> <li>▶ Metāla kanna vai muca</li> <li>▶ Ražotāja rekomendētais iepakojums.</li> <li>▶ Pārbaudiet, vai visas tvertnes ir skaidri marķētas un bez noplūdēm.</li> </ul>
<b>UZGLABĀŠANAS NESADERĪBAS</b>	<p>Spirti</p> <ul style="list-style-type: none"> <li>▶ ir nesavietojami ar stiprām skābēm, skābju hlorīdiem, skābju anhidrīdiem un oksidējošiem un reducējošiem aģentiem.</li> <li>▶ reaģē, iespējams, spēcīgi, ar sārnu metāliem un sārmezmu metāliem, ražojot ūdeņradi</li> <li>▶ reaģē ar stiprām skābēm, stiprām bāzēm, alifātiskiem amīniem, izocianātiem, acetaldehīdu, benzoilperoksīdu, hromskābi, hroma oksīdu, dialkilcinku, dihlorīda oksīdu, etilēnoksidu, hipohlorītu, izopropila hlorformiātu, litija tetrahidro alumīnātu, slāpekļa dioksīdu, pentafluoro guanīdīnu, fosfora halogenīdiem, fosfora pentasulfīdu, mandarīna eļļu, trietilalumīniju, triizobutilalumīniju</li> <li>▶ saskarē ar alumīnija aprīkojumu nedrīkst karsēt virs 49 grādiem C</li> </ul>
<b>Bīstamības kategorijas saskaņā ar Regulu (EK) Nr. 2012/18/EU (Seveso III)</b>	P5a: Uzliesmojoši šķidrumi, P5b: uzliesmojoši šķidrumi, P5c: uzliesmojoši šķidrumi
<b>Bīstamo vielu kvalificējošais daudzums (tonnās), kā noteikts 3. panta 10. punktā, lai piemērotu</b>	P5a Apakšējā/augstākā līmeņa prasības: 10/50 P5b Apakšējā/augstākā līmeņa prasības: 50/200 P5c apakšējā/augstākā līmeņa prasības: 5 000 / 50 000

## 7.3. Īpašs gala pielietojums (-i)

Skatīt 1.3 sadaļu

## 8. SADAĻA Iedarbības kontrole / individuālā aizsardzība

## 8.1. Kontroles parametri

Sastāvdaļa	DNELs Ekspozīcijas Pattern Strādnieks	PNECs nodalījums
propān-2-ols	<p>ādas 888 mg/kg bw/day (Sistēmisks, Hronisks) ieelpošana 500 mg/m<sup>3</sup> (Sistēmisks, Hronisks) ieelpošana 1000 mg/m<sup>3</sup> (Sistēmisks, Akūts) ādas 319 mg/kg bw/day (Sistēmisks, Hronisks) * ieelpošana 0.089 mg/m<sup>3</sup> (Sistēmisks, Hronisks) * mutisks 26 mg/kg bw/day (Sistēmisks, Hronisks) * ieelpošana 178 mg/m<sup>3</sup> (Sistēmisks, Akūts) * mutisks 51 mg/kg bw/day (Sistēmisks, Akūts) *</p>	Nav pieejams/-a
guanidīnija hlorīds	<p>ādas 1 mg/kg bw/day (Sistēmisks, Hronisks) ieelpošana 3.5 mg/m<sup>3</sup> (Sistēmisks, Hronisks) ieelpošana 10.5 mg/m<sup>3</sup> (Sistēmisks, Akūts) ādas 0.5 mg/kg bw/day (Sistēmisks, Hronisks) * ieelpošana 0.00087 mg/m<sup>3</sup> (Sistēmisks, Hronisks) * mutisks 0.5 mg/kg bw/day (Sistēmisks, Hronisks) *</p>	Nav pieejams/-a

\* Vērtības vispārējā populācijā

## Arodekspozīcijas robežvērtības (AER)

## SASTĀVDAĻU DATI


avots	Sastāvdaļa	Vielas nosaukums	TWA	STEL	Augstākais	Piezīmes
Latvija Aroda ekspozīcijas robežvērtības (OELV) attiecībā uz ķīmiskām vielām darba vidē AtmbExcel Air & Hydraulics9	propān-2-ols	Izopropanols (2-propanols, izopropilspirts, 1-metil-1-etanols)	350 mg/m <sup>3</sup>	600 mg/m <sup>3</sup>	Nav pieejams/-a	Nav pieejams/-a

Continued...

CP Buffer

Sastāvdaļa	oriģināls IDLH	pārskatīts IDLH
propān-2-ols	Nav pieejams/-a	Nav pieejams/-a
guanidīnija hlorīds	Nav pieejams/-a	Nav pieejams/-a

8.2. KAITĪGĀS IEDARBĪBAS KONTROLES

<p><b>8.2.1. Atbilstoša inženiertehniskā kontrole</b></p>	<p>Slēgtā vietējās nosūces ventilācija ir nepieciešama vietās ar putekļu, izgarojumu vai tvaiku veidošanos. Putekļu, dūmu vai tvaiku veidošanās vietā būtu jāapsver HEPA pārtrauktās vietējās nosūces ventilācijas izmantošana. Aizsargbarjeru vai laminārās plūsmas telpās jāapsver laboratorijas līmeņa apstrāde.</p> <p>Rīkojoties ar apjomiem līdz 500 gramiem jebkurā standarta laboratorijā, priekšroka tiek dota vispārējās gaisa apmaiņas ventilācijai (piemēram, ar 6-12 gaisa apmaiņām stundā). Apjomiem līdz 1 kilogramam var būt nepieciešama īpaši norādīta laboratorija ar velkmes skapi, bioloģiskās drošības skapi vai apstiprinātām ventilētām kabīnēm. Ar apjomiem, kas pārsniedz 1 kilogramu, būtu jārikojas īpaši norādītā laboratorijā vai norobežotā laboratorijā, izmantojot piemērotas barjeru/ ierobežošanas tehnoloģijas.</p> <p>Ražošanas un eksperimentālo iekārtu ekspluatācijā nepieciešamas barjeru/ ierobežošanas un tiešā savienojuma tehnoloģijas. Barjeru/ ierobežošanas tehnoloģija un tiešā savienojuma (pilnībā norobežoti procesi, kas rada barjeru starp iekārtu un telpu) parasti izmanto dubultos vai sadalītos grozāmos aizvarus un hibrīdveida vienvirziena gaisa plūsmas/ vietējās nosūces ventilācijas risinājumus (piemēram, pulvera lokalizācijas kabīnes). Cimdu somas, izolatoru cimdu kameras sistēmas nav obligātas. Ir nepieciešama HEPA izplūdes filtrēšana sauso produktu pārkraušanas vietās.</p> <p>Velkmes skapji un citas atvērtās uztveres ierobežošanas ierīces ir pieņemamas, ja ir sasniegtas vismaz 1 m/s (200 ft/min) uztveres ātrums. Starpsienas, barjeras un citas daļējas ierobežošanas tehnoloģijas ir nepieciešamas, lai novērstu materiālu migrāciju uz nekontrolētām zonām. Neregulāru ārkārtas situāciju gadījumā ir nepieciešama maksimāla vietējā un vispārējā nosūce. Gaisa piesārņotājiem, kas rodas darbavietā, piemīt dažādi „bēgšanas” ātrumi, kas, savukārt, nosaka tīrā cirkulācijas gaisa „uztveršanas ātrumu”, kas nepieciešams, lai efektīvi aizvadītu piesārņotāju.</p> <table border="1" data-bbox="383 712 1492 925"> <thead> <tr> <th>Piesārņojuma veids:</th> <th>Gaisa plūsmas ātrums:</th> </tr> </thead> <tbody> <tr> <td>šķīdinātājs, tvaiki, u.tml., kas iztvaiko no rezervuāra (stāvošā gaisā).</td> <td>0,25-0,5 m/s (50-100 ft/min.)</td> </tr> <tr> <td>aerosoli, izgarojumi no liešanas darbībām, neregulāra tvertņu uzpildīšana, maza ātruma konveijeru pārvadi (zema ātruma izmeši aktīvās ģenerēšanas zonā)</td> <td>0,5-1 m/s (100-200 ft/min.)</td> </tr> <tr> <td>tiešā izsmidzināšana, mucu iepildīšana, iekraušana ar transportieri, putekļi no smalcinātāja, gāzizlāde (aktīva ģenerēšana straujas gaisa kustības zonā)</td> <td>1-2,5 m/s (200-500 ft/min.)</td> </tr> </tbody> </table> <p>Katrā diapazonā atbilstošā vērtība ir atkarīga no:</p> <table border="1" data-bbox="383 974 1284 1137"> <thead> <tr> <th>Diapazona apakšējā robeža</th> <th>Diapazona augšējā robeža</th> </tr> </thead> <tbody> <tr> <td>1: Uztveršanas minimālās vai labvēlīgās telpas gaisa straumes</td> <td>1: Traucējošās telpas gaisa straumes</td> </tr> <tr> <td>2: Tikai piesārņotāji ar zemu toksiskumu vai traucējumu vērtību.</td> <td>2: Augsti toksiski piesārņotāji</td> </tr> <tr> <td>3: Neregulārs, neliels ražošanas apjoms.</td> <td>3: Liels ražošanas apjoms, intensīva lietošana</td> </tr> <tr> <td>4: Liela dūmuztvere vai liela gaisa masu kustība</td> <td>4: Maza dūmuztvere - tikai vietējā aizsardzība</td> </tr> </tbody> </table> <p>Elementārā teorija liecina, ka, pieaugot attālumam līdz vienkāršas izvades caurules atverei, gaisa plūsmas ātrums strauji samazinās. Ātrums parasti samazinās kvadrātiski attālumam līdz izvades punktam (vienkāršos gadījumos). Tādēļ gaisa plūsmas ātrums izvades punktā ir attiecīgi jākorģē, ņemot vērā attālumu līdz piesārņojuma avotam. Tā, piemēram, gaisa plūsmas ātrumam pie izvades ventilatora jābūt vismaz 1-2,5 m/s (200-500 ft/min.), lai izvadītu gāzes, kas radušies rezervuārā 2 metru attālumā no izvades punkta. Citi mehāniskie apsvērumi, kas rada veiktspēju deficītu izvades iekārtā, kļūst par būtisku pamatu tam, ka, uzstādot un izmantojot izvades sistēmas, teorētiskie gaisa plūsmas ātrumi tiek reizināti ar faktoru 10 vai vairāk.</p> <p>Ir jāizvērtē arī elpošanas ceļu aizsardzības nepieciešamība, ja nejausa vai netīša iedarbība ir paredzama; atkarībā no piesārņojuma līmeņa ir jāizvērtē, ventilatora gaisa attīrīšanas respirators (PAPR), gaisa attīrīšanas ierīces ar pilnu sejas masku un ar P2 vai P3 filtru vai arī gaisa padeves respirators.</p> <p>Sekojošas aizsardzības ierīces ir ieteicamas, ja iedarbība pārsniedz ieteicamās ekspozīcijas vērtības pamatnostādnes ar faktoru:</p> <ul style="list-style-type: none"> <li>10: augstas efektivitātes daļiņu (HEPA) filtri vai kasetnes</li> <li>10-25: valģis (Tyvek vai ķiveru tipa) HEPA ventilatora gaisa attīrīšanas respirators.</li> <li>25-50: negatīvā spiediena respirators ar HEPA filtru, ar pilnu sejas masku</li> <li>50-100: cieši pieguļošs, HEPA PAPR ar pilnu sejas masku</li> <li>100-1000: HEPA PAPR aizsargkapuce-pārklājs vai gaisa piegādes respirators ar pilnu sejas masku, kurš darbojas spiediena pieprasījuma vai citā pozitīvā spiediena režīmā.</li> </ul>	Piesārņojuma veids:	Gaisa plūsmas ātrums:	šķīdinātājs, tvaiki, u.tml., kas iztvaiko no rezervuāra (stāvošā gaisā).	0,25-0,5 m/s (50-100 ft/min.)	aerosoli, izgarojumi no liešanas darbībām, neregulāra tvertņu uzpildīšana, maza ātruma konveijeru pārvadi (zema ātruma izmeši aktīvās ģenerēšanas zonā)	0,5-1 m/s (100-200 ft/min.)	tiešā izsmidzināšana, mucu iepildīšana, iekraušana ar transportieri, putekļi no smalcinātāja, gāzizlāde (aktīva ģenerēšana straujas gaisa kustības zonā)	1-2,5 m/s (200-500 ft/min.)	Diapazona apakšējā robeža	Diapazona augšējā robeža	1: Uztveršanas minimālās vai labvēlīgās telpas gaisa straumes	1: Traucējošās telpas gaisa straumes	2: Tikai piesārņotāji ar zemu toksiskumu vai traucējumu vērtību.	2: Augsti toksiski piesārņotāji	3: Neregulārs, neliels ražošanas apjoms.	3: Liels ražošanas apjoms, intensīva lietošana	4: Liela dūmuztvere vai liela gaisa masu kustība	4: Maza dūmuztvere - tikai vietējā aizsardzība
Piesārņojuma veids:	Gaisa plūsmas ātrums:																		
šķīdinātājs, tvaiki, u.tml., kas iztvaiko no rezervuāra (stāvošā gaisā).	0,25-0,5 m/s (50-100 ft/min.)																		
aerosoli, izgarojumi no liešanas darbībām, neregulāra tvertņu uzpildīšana, maza ātruma konveijeru pārvadi (zema ātruma izmeši aktīvās ģenerēšanas zonā)	0,5-1 m/s (100-200 ft/min.)																		
tiešā izsmidzināšana, mucu iepildīšana, iekraušana ar transportieri, putekļi no smalcinātāja, gāzizlāde (aktīva ģenerēšana straujas gaisa kustības zonā)	1-2,5 m/s (200-500 ft/min.)																		
Diapazona apakšējā robeža	Diapazona augšējā robeža																		
1: Uztveršanas minimālās vai labvēlīgās telpas gaisa straumes	1: Traucējošās telpas gaisa straumes																		
2: Tikai piesārņotāji ar zemu toksiskumu vai traucējumu vērtību.	2: Augsti toksiski piesārņotāji																		
3: Neregulārs, neliels ražošanas apjoms.	3: Liels ražošanas apjoms, intensīva lietošana																		
4: Liela dūmuztvere vai liela gaisa masu kustība	4: Maza dūmuztvere - tikai vietējā aizsardzība																		
<p><b>8.2.2. Individuālie aizsardzības pasākumi, piemēram, individuālie aizsardzības līdzekļi</b></p>																			
<p><b>Acu un sejas aizsardzība</b></p>	<p>Strādājot ar ļoti maziem materiāla daudzumiem acu aizsardzība var nebūt nepieciešama. Laboratorijai, kur tiek strādāts ar liela mēroga vai beztaras materiāliem vai kur darbinieki pakļauti regulārai iedarbībai:</p> <ul style="list-style-type: none"> <li>• Ķīmiskās aizsargbrilles.[AS/NZS 1337.1, EN166 vai valsts ekvivalents]</li> <li>• Sejas aizsargs. Pilns sejas aizsargs var būt nepieciešams kā papildus, bet nekad kā primārais acu aizsardzības līdzeklis.</li> <li>• Kontaktlēcas var radīt īpašas briesmas; mīkstās kontaktlēcas var absorbēt un koncentrēti uzkrāt kairinātājus. Katrā darba vai uzdevuma vietā jābūt sagatavotam rakstiskam noteikumam dokumentam, kurā aprakstīti lēcu lietošanas noteikumi vai to lietošanas ierobežojumi. Tam vajadzētu ietvert pārskatu par lēcu absorbciju un adsorbciju attiecībā pret lietojamo ķīmisko vielu klasi, un gūto ievainojumu pieredžu pārskatu. Medicīnas un pirmās palīdzības personālam jābūt apmācītam to izņemšanā, un piemērotam aprīkojumam jābūt viegli pieejamam. Ķīmisku vielu iedarbības gadījumā nekavējoties uzsāciet acs skalošanu un, tiklīdz iespējams, izņemiet kontaktlēcu. Lēca ir jāizņem pēc acs apsārtuma vai kairinājuma pirmajām pazīmēm - lēca ir jāizņem tīrā vidē un tikai pēc tam, kad darbinieki ir pilnībā nomazgājuši rokas. [CDC NIOSH Current Intelligence Bulletin 59].</li> </ul>																		
<p><b>Ādas aizsardzība</b></p>	<p>Skatīt Roku aizsardzība zemāk</p>																		
<p><b>Rokas / kājas aizsardzība</b></p>	<ul style="list-style-type: none"> <li>• Kad tiek strādāts ar kodīgiem šķīdumiem, valkājiet bikses vai virsvalku pāri zābakiem, lai izvairītos no noplūžu iekļūšanas. Piemērotu cimdu izvēle ir atkarīga ne tikai no materiāla, bet arī no citiem kvalitātes rādītājiem, kas atšķiras no ražotāja. Ja ķīmiskā viela izgatavo no vairākām vielām, izturība cimdu materiāla nevar aprēķināt iepriekš, un tādēļ ir jāpārbauda pirms pieteikumu. Precīzu cauri laiku, lai vielām, ir jāiegūst no ražotāja aizsargcimdu and.has, kas jāievēro, veicot galīgo izvēli. Personiskā higiēna ir efektīvas roku kopšanai galvenais elements. Cimdi jāvelk tikai tīras rokas. Pēc tam, izmantojot cimdu, jāmazgā rokas un rūpīgi žāvē. Ieteicams piemērošana, kas nav aromatizēti mitrinātājs. Piemērotība un izturība Cimdu veids ir atkarīgs no izmantošanas. Svarīgi faktori izvēlē cimdu ietver: <ul style="list-style-type: none"> <li>• Biežums un ilgums kontaktu.</li> <li>• Ķīmiskā izturība Cimdu materiāla.</li> <li>• Cimdu biežums un</li> <li>• veiktība Izvēlieties cimdi pārbaudītas ar attiecīgo standartu (piemēram, Europe EN 374, ASV F739, AS / NZS 2161,1 vai nacionālā ekvivalentā).</li> <li>• Kad ilglaicīga vai bieža atkārtota saskare, (AS / NZS 2161.10.1 vai valsts ekvivalenta ilgizturības laiks pārsniedz 240 minūtes saskaņā ar EN 374.), ieteicams izmantot cimdu, kuru drošības klase 5 vai augstāka.</li> <li>• Ja ir paredzama tikai īslaicīga saskare, (AS / NZS 2161.10.1 vai valsts ekvivalenta ilgizturības laiks pārsniedz 60 minūtes, saskaņā ar EN 374.), ieteicams izmantot cimdu, kuru drošības klase 3 vai augstāka.</li> <li>• Daži cimdu polimēru veidi ir mazāk skārusi kustība, un tas būtu jāņem vērā, apsverot cimdi ilgtermiņa lietošanai.</li> <li>• Notraipītos cimdi ir jānomaina. Kā noteikts</li> </ul> </li> </ul>																		

## CP Buffer

ASTM F-739-96 jebkurā lietojumprogrammā cimdi tiek vērtētas kā: · Lieliska kad noplūdes laiks > 480 min · Laba kad noplūdes laiks > 20 min · Fair kad noplūdes laiks < 20 min · Poor kad cimdū materiālu pasliktina Par vispārīgiem pieteikumiem, cimdi ar biežumu parasti ir lielāks nekā 0,35 mm, ir ieteicama. Jāuzsver, ka cimdū biežums ne vienmēr ir labs pareģotājs cimdū izturību uz konkrētu ķīmisku vielu, kā caursūkšanās efektivitāte cimdū būs atkarīgs precīzu sastāvu cimdū materiāla. Tāpēc, cimdū izvēle jābalsta arī uz attiecīgā uzdevuma prasībām un zināšanām izrāvienu reizes. Cimdū biežums var atšķirties arī atkarībā no cimdū ražotāja, cimdū veidu un cimdū modeli. Tāpēc vienmēr jāveic uz ražotāja tehniskie dati vēra, lai nodrošinātu izvēli vispiemērotāko cimdū par uzdevumu. Piezīme: Atkarībā no darbības tiek veiktas, var būt nepieciešama cimdi dažāda biežuma īpašiem uzdevumiem. Piemēram: · Var būt nepieciešama Plānāks cimdi (uz leju līdz 0,1 mm vai mazāk), kur ir nepieciešama augsta pakāpe roku veiklību. Tomēr šie cimdi ir iespējams sniegt īsu ilgumu aizsardzību tikai un parasti tā būtu tikai vienreiz lietojamu pieteikumu, pēc tam jāiznīcina. · Biezāka cimdi (līdz 3 mm vai vairāk), var būt vajadzīgs, ja ir mehāniska (kā arī ķīmiskā) risks t kur ir nobrāzumi vai punkcija potenciāls Cimdi jāvelk tikai tīras rokas. Pēc tam, izmantojot cimdus, jāmazgā rokas un rūpīgi žāvē. Ieteicams piemērošana, kas nav aromatizēti mitrinātājs.

- ▶ Gumijas cimdi (no nitrila vai zema proteīnu līmeņa lateksa bez pūdera). Darbiniekiem, kuri ir alerģiski pret lateksa cimdū jādod priekšroka nitrila cimdū.
- ▶ Jāapsver dubultu cimdū lietošana.
- ▶ PVC cimdi.
- ▶ Aizsargājoši apavu pārvalki. [AS/NZS 2210]
- ▶ Galvassegas.

**Ķermeņa aizsardzība** Skatīt Cita aizsardzība zemāk

**Cita aizsardzība**

- ▶ Apjomiem līdz 500 gramiem var būt piemērots laboratorijas virsvalks.
- ▶ Apjomiem līdz 1 kilogramam ieteicams vienreizējais laboratorijas virsvalks vai virsvalks ar zemu caurlaidību. Virsvalkiem jābūt pogām pie apkakles un aplocēm.
- ▶ Apjomiem virs 1 kilograma un ražošanas darbībām jālieto vienreizējs zemas caurlaidības virsvalks un vienreizējie apavu pārvalki.
- ▶ Ražošanas darbībām, lai nodrošinātu uzlabotu elpošanas orgānu aizsardzību, var būt nepieciešami pilni ķermeņa tērpi ar gaisa padevi.
- ▶ Acu skalošanas ierīce.
- ▶ Nodrošināt, lai avārijas duša ir viegli pieejama.
- ▶ Avāriju gadījumā: vinila tērps

**Ieteicamais materiāls (-i)****CIMDU ATLASES INDEKSS**

CP Buffer

VIELA	CPI
NEOPRENE	A
NITRILE	A
NITRILE+PVC	A
PE/EVAL/PE	A
PVC	B
NAT+NEOPR+NITRILE	C
NATURAL RUBBER	C
NATURAL+NEOPRENE	C

**Elpošanas ceļu aizsardzība**

Tips A Pietiekamas kapacitātes filtrs. (AS/NZS 1716 & 1715, EN 143:2000 & 149:2001, ANSI Z88 vai valsts ekvivalents)

Kasetņu respiratorus nekādā gadījumā nedrīkst izmantot ārkārtas iekļūšanai vai vietās ar nezināmu tvaiku koncentrāciju vai skābekļa saturu. To lietotājs ir jābrīdina par nepieciešamību, sajūtot caur respiratoru jebkādas smaržas, nekavējoties pamest piesārņoto vietu. Smarža var norādīt, ka maska nedarbojas pareizi, ka tvaiku koncentrācija ir pārāk augsta vai, ka maska nav pareizi uzvilka. Dēļ šiem trūkumiem, tikai ierobežota kasetņu respiratoru izmantošana uzskatāma par atbilstošu.

**Anseli Cimdū Izvēle**

Cimds — <i>Saskaņā ar rekomendācijas secību</i>
AlphaTec® 58-530B
AlphaTec® 58-530W
AlphaTec® 79-700
AlphaTec® Solvex® 37-675
MICROFLEX® 63-864
MICROFLEX® Diamond Grip® MF-300
TouchNTuff® 83-500
AlphaTec 02-100
AlphaTec® Solvex® 37-185
AlphaTec® 38-612

Ieteiktie cimdi lietošanai jāapstiprina pie cimdū piegādātāja.

**8.2.3. Vides eksponēšanas kontrole**

Skatīt 13. sadaļu

**9. SADAĻA Fizikālās un ķīmiskās īpašības****9.1. Informācija par pamata fizikālajām un ķīmiskajām īpašībām**

Izskats	Nav pieejams/-a		
<b>Fizikālais stāvoklis</b>	šķidrums	<b>Relatīvais blīvums (Ūdens = 1)</b>	Nav pieejams/-a
<b>SMARŽA</b>	Nav pieejams/-a	<b>Sadalījuma koeficients n-oktānols / ūdens</b>	Nav pieejams/-a
<b>Smaržas sliekšnis</b>	Nav pieejams/-a	<b>Pašaizdegšanās Temperatūra (°C)</b>	Nav pieejams/-a
<b>pH (kā piegādāts)</b>	Nav pieejams/-a	<b>sadalīšanās temperatūra</b>	Nav pieejams/-a
<b>Kušanas punkts / sasalšanas temperatūra (°C)</b>	Nav pieejams/-a	<b>Viskozitāte (cSt)</b>	Nav pieejams/-a
<b>Sākotnējā viršanas temperatūra un viršanas</b>	Nav pieejams/-a	<b>Molekulārais svars (g/mol)</b>	Nav pieejams/-a

Continued...

## CP Buffer

temperatūru diapazons (° C)			
Uzliesmošanas temperatūra (°C)	Nav pieejams/-a	Garša	Nav pieejams/-a
Iztvaikošanas Ātrums	Nav pieejams/-a	Sprādzienbīstamas īpašības	Nav pieejams/-a
Uzliesmojamība	Uzliesmojošs.	Oksidācijas īpašības	Nav pieejams/-a
Maksimālā Sprādzienrobeža (%)	Nav pieejams/-a	Virsmas Spraugums (dyn/cm or mN/m)	Nav pieejams/-a
Zemākā Sprādzienbīstamības Robeža (%)	Nav pieejams/-a	Gaistošā Sastāvdaļa (tilpuma%)	Nav pieejams/-a
Tvaika Spiediens (kPa)	Nav pieejams/-a	Gāzes grupa	Nav pieejams/-a
Šķīdība ūdenī	ko nevar sajaukt	pH kā šķīdumu (1%)	Nav pieejams/-a
Tvaiku Bļivums (Gauss = 1)	Nav pieejams/-a	Gaistošie organiskie savienojumi g/l	Nav pieejams/-a
Sadedšanas Siltums (kJ/g)	Nav pieejams/-a	Aizdedzes Attālums (cm)	Nav pieejams/-a
Liesmas Augstums (cm)	Nav pieejams/-a	Liesmas Ilgums (s)	Nav pieejams/-a
Aizdedzes Laika Ekvivalents Slēgtā Telpā (s/m3)	Nav pieejams/-a	Aizdedzes Deflagrācijas Bļivums Slēgtā Telpā (g/m3)	Nav pieejams/-a
nanofomu Šķīdība	Nav pieejams/-a	Nanofomu Daļiņu raksturojums	Nav pieejams/-a
Daļiņu lielums	Nav pieejams/-a		

## 9.2. Cita informācija

Nav pieejams/-a

## 10. SADAĻA Stabilitāte un reaģētspēja

10.1.Reaktivitāte	Skatīt 7.2 sadaļu
10.2. ĶĪMISKĀ STABILITĀTE	<ul style="list-style-type: none"> <li>▶ Nesaderīgu materiālu klātbūtne.</li> <li>▶ Produkts uzskatāms par stabilu.</li> <li>▶ Bīstama polimerizācija nenotiks.</li> </ul>
10.3. Bīstamu reakciju iespējamība	Skatīt 7.2 sadaļu
10.4. Apstākļi, no kuriem jāizvairās	Skatīt 7.2 sadaļu
10.5. Nesaderīgas Vielās	Skatīt 7.2 sadaļu
10.6. Bīstami sadalīšanās produkti	Skatīt 5.4 sadaļu

## 11. SADAĻA Toksikoloģiskā informācija

## 11.1. Informācija par Regulā (EK) Nr. 1272/2008 definētajām bīstamības klasēm

a) Akūts toksiskums	Ir pietiekami pierādījumu, lai šo materiālu klasificētu kā akūti toksisku.
b) Ādas kairinājums / korozija	Ir pietiekami pierādījumu, lai šo materiālu klasificētu kā ādu korozējošu vai kairinošu.
c) Nopietni acu bojājumi / kairinājums	Ir pietiekami daudz pierādījumu, lai šo materiālu klasificētu kā acu bojājošu vai kairinošu
d) Elpceļu vai ādas sensibilizācija	Balstoties uz pieejamiem datiem, klasifikācijas kritēriji nav izpildīti.
e) Mutagenitāte	Balstoties uz pieejamiem datiem, klasifikācijas kritēriji nav izpildīti.
f) Kancerogenitāte	Balstoties uz pieejamiem datiem, klasifikācijas kritēriji nav izpildīti.
g) reproduktīvās	Balstoties uz pieejamiem datiem, klasifikācijas kritēriji nav izpildīti.
h) STOT - vienreizēja iedarbība	Ir pietiekami daudz pierādījumu, lai šo materiālu klasificētu kā toksisku noteiktiem orgāniem vienreizējas iedarbības rezultātā
i) STOT - atkārtota iedarbība	Balstoties uz pieejamiem datiem, klasifikācijas kritēriji nav izpildīti.
j) bīstams ieelpojot	Balstoties uz pieejamiem datiem, klasifikācijas kritēriji nav izpildīti.

ieelpots	<p>Atsevišķām personām materiāls var izraisīt elpceļu kairinājumu. Organisma atbildes reakcija uz šādu kairinājumu var izraisīt turpmāku plaušu bojājumu.</p> <p>Tvaiku ieelpošana var izraisīt miegainību un reiboni. To var papildināt snaudulība, pazemināta uzmanība, refleksu zudums, koordinācijas trūkums un vestibulārais reibonis.</p> <p>Alifātiskie spirti ar vairāk nekā 3-oglekli izraisa galvassāpes, reiboni, miegainību, muskuļu vājumu un delīriju, centrālo depresiju, komu, krampjus un izmaiņas uzvedībā. Var sekot sekundārais elpošanas nomākums un darbības traucējums, kā arī zems asinsspiediens un neregulāra sirds ritma traucējumi. Novērota slihta dūša un vemšana, un iespējami arī aknu un nieru bojājumi pēc ļoti lielas pakļautības kaitīgajai iedarbībai. Jo vairāk oglekļa satur spirts, jo simptomi ir akūtāki.</p> <p>Izopropanola smarža var sniegt zināmu brīdinājumu par iedarbību, taču var rasties arī pieradums pie smaržas. Izopropanola ieelpošana var radīt deguna un rīkles iekaisumu ar šķaudīšanu, sāpēm kaklā un iesnām. Ietekme uz dzīvniekiem pēc vienreizējas pakļaušanas ieelpošanas iedarbībai ietvēra pasivitāti vai anestēziju un histopatoloģiskas izmaiņas deguna kanālā un dzirdes kanālā.</p>
Norīšana	<p>Ja viela tiek norīta, tā var radīt ķīmiskos apdegumus mutes dobumā un kuņģa-zarnu traktā.</p> <p>Šķidrums norīšana var izraisīt aspirāciju plaušās ar ķīmiskās pneimonijas risku; var izraisīt nopietnas sekas. (ICSC13733)</p> <p>Netiek uzskatīts, ka norijot materiāls rada nelabvēlīgu ietekmi uz veselību (kā klasificēts EK direktīvās, izmantojot dzīvnieku modeļus).</p> <p>Tomēr, iedarbojoties uz dzīvniekiem, negatīva sistēmiskā ietekme tika novērota vismaz vēl kādā citā veidā un labas higiēnas prakse nosaka, ka iedarbība ir jāsamazina līdz minimumam</p> <p>Pārmērīga iedarbība, kas saņemta no spirtiem, kuriem nav gredzena struktūra, izraisa nervu sistēmas simptomus. Tie ir galvassāpes, muskuļu vājums un koordinācijas traucējumi, reibonis, apjukums, delīrijs un koma. Starp gremošanas trakta simptomiem var būt slihta dūša, vemšana un caureja. Ieelpošana ir daudz bīstamāka nekā norīšana, jo var rasties plaušu bojājums un viela uzsūcas organismā. Spirti ar gredzena struktūru, sekundārie un terciārie spirti rada smagākus simptomus tāpat kā smagāki spirti</p>

Continued...

## CP Buffer

	<p>Vienreizēja izopropilspirta iedarbība pēc tā norīšanas izraisa miegainību un nespecifisku ietekmi, tādu kā svara zudums un kairinājums. Gandrīz letālas izopropanola devas norīšana rada histopatoloģiskas kuņģa, plaušu un nieru izmaiņas, koordinācijas traucējumus, miegainību, kuņģa-zarnu trakta kairinājumu un apātiju vai anestēziju.</p> <p>Norijot 10 ml izopropanola var rasties nopietni bojājumi; 100 ml var būt nāvējoši, ja nekavējoties netiek sniegta medicīniskā palīdzība. Pieaugušajiem vienreizēja letālā deva ir aptuveni 250 ml. Izopropanola toksicitāte ir divreiz augstāka kā etanolam un intoksikācijas simptomi ir līdzīgi, izņemot to, ka nav sākotnējā eiforijas efekta, un gastrīts un vemšana ir daudz izteiktāki. Norīšana var izraisīt sliktu dūšu, vemšanu un caureju.</p> <p>Ir pierādījumi tam, ka var iegūt nelielu toleranci pret izopropanolu</p> <p>Nejauši norijot, materiāls var būt kaitīgs; eksperimenti ar dzīvniekiem liecina, ka mazāk kā 150 gramu norīšana var beigties letāli vai var radīt nopietnu kaitējumu indivīda veselībai.</p>														
<b>Saskare ar ādu</b>	<p>Ādas saskare ar materiālu var radīt toksisku ietekmi; pēc absorbcijas var rasties sistēmiska iedarbība.</p> <p>Vielā var radīt ķīmiskos apdegumus pēc tieša kontakta ar ādu.</p> <p>Tiek uzskatīts, ka lielākā daļa šķidro spirtu darbojas kā galvenie cilvēku ādas kairinātāji. Nopietna zemādas absorbcija notiek trušiem, bet nav novērota cilvēkiem.</p> <p>Valējas brūces, nobrāztu vai iekaisušu ādu nedrīkst pakļaut šī materiāla iedarbībai.</p> <p>Iekļūšana asins plūsmā, piemēram, caur iegriezumiem, nobrāzumiem vai audu bojājumiem var radīt sistēmiskus bojājumus ar kaitīgu iedarbību. Pirms materiāla lietošanas pārbaudiet ādu un nodrošiniet, ka ārējie bojājumi ir atbilstoši aizsargāti.</p>														
<b>Acs</b>	<p>Vielā var radīt ķīmiskos apdegumus acīm pēc tieša kontakta. Izgarojumi vai tvaiki var būt ļoti kairinoši.</p> <p>Iekļūstot acīs, šis materiāls rada nopietnus acu bojājumus.</p> <p>Izopropanola tvaiks var izraisīt vieglu acs kairinājumu 400 ppm koncentrācijā. Šķakatas var izraisīt smagu acs kairinājumu, iespējamus radzenes apdegumus un acs bojājumus. Saskare ar acīm var izraisīt asarošanu vai redzes miglošanos.</p>														
<b>Hronisks</b>	<p>Atkārtota vai ilgstoša kodīgu vielu iedarbība var izraisīt zobu eroziju, mutes gļotādu iekaisumu un čūlainas pārmaiņas un (retos gadījumos) žokļa kaula nekrozi. Var rasties bronhu iekaisums ar klepu un biežas bronhiālās pneimonijas lēkmes. Var rasties arī kuņģa-zarnu trakta traucējumi. Hroniska iedarbība var izraisīt dermatītu un/vai konjunktivītu.</p> <p>Ilgtermiņa elpošanas kairinātāju iedarbība var izraisīt elpceļu sasilšanas, tai skaitā apgrūtinātu elpošanu un ar to saistītās sistēmiskās problēmas.</p> <p>Šis materiāls var izraisīt nopietnu kaitējumu, tikt pakļautam tā iedarbībai ilgāku laiku. Var uzskatīt, ka tas satur vielu, kas var izraisīt smagus defektus. Tas ir pierādīts gan ar īstermiņa, gan ilgtermiņa eksperimentu palīdzību.</p> <p>Pastāv plašs eksperiments iegūto pierādījumu klāsts, ka pastāv aizdomas, ka šis materiāls tiešā veidā samazina auglību.</p> <p>Vielā var uzkrāties cilvēka organismā un radīt negatīvu ietekmi uz veselību atkārtotas vai ilgstošas darba saskarsmes rezultātā.</p> <p>Ilgtermiņā vai atkārtoti norīta izopropanola iedarbība var radīt koordinācijas traucējumus, miegainību un samazinātu ķermeņa svara pieaugumu.</p> <p>Atkārtota izopropanola iedarbība ielpojot var radīt narkozi, koordinācijas traucējumus un aknu deģenerāciju. Izmēģinājumu ar dzīvniekiem dati liecina par ontoģenēzes ietekmi vienīgi pie iedarbības līmeņa, kas pieaugušiem dzīvniekiem izraisa toksisku iedarbību. Izopropanols nerada ģenētiskus bojājumus baktēriju vai zīdītāju šūnu kultūrām vai dzīvniekiem.</p> <p>Pastāv neskaidri ziņojumi par cilvēku sensibilizāciju, ko izraisa ādas saskare ar izopropanolu. Hroniski alkoholiķi ir izturīgāki pret sistēmisku izopropanola iedarbību, nekā personas, kuras nelieto alkoholu; alkoholiķi ir izdzīvojuši pat pēc tik augstas devas kā 500 ml 70% izopropanola.</p> <p>Nepārtraukta, brīvprātīga 2,5 % ūdens šķīduma dzeršana divās secīgās žurku paaudzēs neradīja ietekmi uz reproduktīvo funkciju.</p> <p>PIEZĪME: Komerciālais izopropanols nesatur „izopropila eļļu”. Ir pierādīts, ka sinusa un balsenes vēža gadījumu skaita pieaugumu izopropanola ražotņu darbiniekiem ir izraisījis blakusprodukts - „izopropila eļļa”. Patreizējās ražošanas procesu izmaiņas nodrošina, ka blakusprodukti neveidojas. Ražošanas izmaiņas skar atšķaidītas sērskābes pielietošanu augstākās temperatūrās.</p>														
<b>CP Buffer</b>	<table border="1"> <thead> <tr> <th>Toksicitāte</th> <th>KAIRINĀJUMS</th> </tr> </thead> <tbody> <tr> <td>Nav pieejams/-a</td> <td>Nav pieejams/-a</td> </tr> </tbody> </table>	Toksicitāte	KAIRINĀJUMS	Nav pieejams/-a	Nav pieejams/-a										
Toksicitāte	KAIRINĀJUMS														
Nav pieejams/-a	Nav pieejams/-a														
<b>propān-2-ols</b>	<table border="1"> <thead> <tr> <th>Toksicitāte</th> <th>KAIRINĀJUMS</th> </tr> </thead> <tbody> <tr> <td>Dermāli (trusis) LD50: 12800 mg/kg<sup>[2]</sup></td> <td>Acis: blakusparādība novērota (kairinošs)<sup>[1]</sup></td> </tr> <tr> <td>Ielpojot(Mouse) LC50; 53 mg/L4h<sup>[2]</sup></td> <td>acs (Graudzējs - trusis): 100mg - Smags</td> </tr> <tr> <td>Oral(Mouse) LD50; 3600 mg/kg<sup>[2]</sup></td> <td>acs (Graudzējs - trusis): 100mg/24H - Mērens</td> </tr> <tr> <td></td> <td>acs (Graudzējs - trusis): 10mg - Mērens</td> </tr> <tr> <td></td> <td>āda (Graudzējs - trusis): 500mg - Viegls</td> </tr> <tr> <td></td> <td>Āda: nav nelabvēlīga ietekme novērota (ne kairinošs)<sup>[1]</sup></td> </tr> </tbody> </table>	Toksicitāte	KAIRINĀJUMS	Dermāli (trusis) LD50: 12800 mg/kg <sup>[2]</sup>	Acis: blakusparādība novērota (kairinošs) <sup>[1]</sup>	Ielpojot(Mouse) LC50; 53 mg/L4h <sup>[2]</sup>	acs (Graudzējs - trusis): 100mg - Smags	Oral(Mouse) LD50; 3600 mg/kg <sup>[2]</sup>	acs (Graudzējs - trusis): 100mg/24H - Mērens		acs (Graudzējs - trusis): 10mg - Mērens		āda (Graudzējs - trusis): 500mg - Viegls		Āda: nav nelabvēlīga ietekme novērota (ne kairinošs) <sup>[1]</sup>
Toksicitāte	KAIRINĀJUMS														
Dermāli (trusis) LD50: 12800 mg/kg <sup>[2]</sup>	Acis: blakusparādība novērota (kairinošs) <sup>[1]</sup>														
Ielpojot(Mouse) LC50; 53 mg/L4h <sup>[2]</sup>	acs (Graudzējs - trusis): 100mg - Smags														
Oral(Mouse) LD50; 3600 mg/kg <sup>[2]</sup>	acs (Graudzējs - trusis): 100mg/24H - Mērens														
	acs (Graudzējs - trusis): 10mg - Mērens														
	āda (Graudzējs - trusis): 500mg - Viegls														
	Āda: nav nelabvēlīga ietekme novērota (ne kairinošs) <sup>[1]</sup>														
<b>guanidīnija hlorīds</b>	<table border="1"> <thead> <tr> <th>Toksicitāte</th> <th>KAIRINĀJUMS</th> </tr> </thead> <tbody> <tr> <td>Dermāli (trusis) LD50: &gt;2000 mg/kg<sup>[1]</sup></td> <td>Acis: blakusparādība novērota (kairinošs)<sup>[1]</sup></td> </tr> <tr> <td>Inhalācija(Rat) LC50; &gt;0.853 mg/4h<sup>[1]</sup></td> <td>acs (Graudzējs - trusis): 81400ug - Mērens</td> </tr> <tr> <td>Oral(Rat) LD50; 474.6 mg/kg<sup>[1]</sup></td> <td>āda (Graudzējs - trusis): 500mg/24H - Smags</td> </tr> <tr> <td></td> <td>Āda: blakusparādība novērota (kairinošs)<sup>[1]</sup></td> </tr> </tbody> </table>	Toksicitāte	KAIRINĀJUMS	Dermāli (trusis) LD50: >2000 mg/kg <sup>[1]</sup>	Acis: blakusparādība novērota (kairinošs) <sup>[1]</sup>	Inhalācija(Rat) LC50; >0.853 mg/4h <sup>[1]</sup>	acs (Graudzējs - trusis): 81400ug - Mērens	Oral(Rat) LD50; 474.6 mg/kg <sup>[1]</sup>	āda (Graudzējs - trusis): 500mg/24H - Smags		Āda: blakusparādība novērota (kairinošs) <sup>[1]</sup>				
Toksicitāte	KAIRINĀJUMS														
Dermāli (trusis) LD50: >2000 mg/kg <sup>[1]</sup>	Acis: blakusparādība novērota (kairinošs) <sup>[1]</sup>														
Inhalācija(Rat) LC50; >0.853 mg/4h <sup>[1]</sup>	acs (Graudzējs - trusis): 81400ug - Mērens														
Oral(Rat) LD50; 474.6 mg/kg <sup>[1]</sup>	āda (Graudzējs - trusis): 500mg/24H - Smags														
	Āda: blakusparādība novērota (kairinošs) <sup>[1]</sup>														
<b>Legēnda:</b>	<p>1 vērtība, ko iegūst no Eiropas ECHA reģistrēto vielu - Akūtā toksicitāte 2 * Vērtība, ko iegūst no ražotāja BKAS ja nav norādīts citādi, dati iegūti no RTECS - Ķīmisko vielu Toksiskās iedarbības reģistrs</p>														
<b>PROPĀN-2-OLS</b>	<p>Pēc ilgstošas vai atkārtotas iedarbības materiāls var izraisīt ādas kairinājumu un, nonākot saskarē ar ādu, var izraisīt ādas apsārtumu, pietūkumu, pūslīšu veidošanos, zvīņošanās un ādas sabiezējumus.</p>														
<b>GUANIDINIJA HLORĪDS</b>	<p>Materiāls var izraisīt mērenu acu kairinājumu, kas noved pie iekaisuma. Atkārtota vai ilgstoša saskare ar kairinātājiem var izraisīt konjunktivītu.</p> <p>Vielā var izraisīt smagu ādas kairinājumu pēc ilgstošas vai atkārtotas pakļautības kaitīgajai iedarbībai un nonākot kontaktā ar ādu var radīt apsārtumu, pietūkumu, pūslīšu veidošanos, lobīšanos un ādas sabiezēšanu. Atkārtota pakļautība kaitīgajai iedarbībai var izraisīt smagas čūlas.</p>														
<b>CP Buffer &amp; PROPĀN-2-OLS</b>	<p>Astmai līdzīgi simptomi var ilgt mēnešiem vai pat gadiem ilgi pēc materiāla iedarbības pārtraukšanas. Tas var būt saistīts ar nealerģisku stāvokli, kas pazīstams kā reaktīvās elpceļu disfunkcijas sindroms (RADS) un, kas var rasties pēc saskares ar augstu īpaši kairinoša savienojuma koncentrāciju. Galvenie RADS diagnozēšanas kritēriji ietver ne-atopiska indivīda iepriekšējās elpošanas orgānu sasilšanas neesamību un pēkšņas lēkmes ar pastāvīgiem astmai līdzīgiem simptomiem dažu minūšu līdz stundu laikā pēc dokumentētas kairinātāja iedarbības. Tāpat RADS diagnozes kritērijos tiek iekļauti: atgriezenisks gaisa plūsmas modelis spirometrijas pētījumā, ar vidēji smagas vai smagas bronhiāla hiperreaktivitāte klātbūtni bronhu provokatīvā testā un minimāla limfocitāra iekaisuma trūkums bez eozinofilijas. RADS (vai astmas) sasilšana pēc kairinātāju ieelpošanas ir reta parādība, kuras biežums saistīts ar kairinošo vielu iedarbības koncentrāciju un</p>														

## CP Buffer

	ilgumu. Rūpnieciskais bronhīts, savukārt, ir saslimšana, kuru ierosina augstas koncentrācijas kairinošo vielu (bieži vien daļiņu formā) iedarbība un ir pilnībā atgriezenisks pēc iedarbības pārtraukšanas. Saslimšanu raksturo aizdusa, klepus un pastiprināta gļotu veidošanās.		
<b>Akūts toksiskums</b>	✓	<b>Kancerogenitāte</b>	✗
<b>Ādas kairinājums / korozija</b>	✓	<b>reproduktīvās</b>	✗
<b>Nopietni acu bojājumi / kairinājums</b>	✓	<b>STOT - vienreizēja iedarbība</b>	✓
<b>Elpceļu vai ādas sensibilizācija</b>	✗	<b>STOT - atkārtota iedarbība</b>	✗
<b>Mutagenitāte</b>	✗	<b>bīstams ieelpojot</b>	✗

**Legenda:** ✗ – Dati nav pieejamas vai nav jāaizpilda klasifikācijas kritērijiem  
 ✓ – Dati, kas vajadzīgi, lai padarītu klasifikācija pieejama

## 11.2 Informācija par citiem apdraudējumiem

## 11.2.1. Endokrīni disruptīvās īpašības

Pašreizējā literatūrā netika atrasti pierādījumi par endokrīnās sistēmas traucējošām īpašībām.

## 11.2.2. Cita informācija

Skatīt 11.1. Sadaļu

## 12. SADAĻA Ekoloģiskā informācija

## 12.1. Toksicitāte

CP Buffer	GALAPUNKTS	testa ilgums (stundas)	suga	Vērtība	avots
	Nav pieejams/-a	Nav pieejams/-a	Nav pieejams/-a	Nav pieejams/-a	Nav pieejams/-a
propān-2-ols	GALAPUNKTS	testa ilgums (stundas)	suga	Vērtība	avots
	EC50	96h	Aļģes vai citiem ūdensaugiem	>1000mg/l	1
	EC50(ECx)	24h	Aļģes vai citiem ūdensaugiem	0.011mg/L	4
	EC50	48h	vēžveidīgie	7550mg/l	4
	EC50	72h	Aļģes vai citiem ūdensaugiem	>1000mg/l	1
	LC50	96h	zivs	>1400mg/L	4
guanidīnija hlorīds	GALAPUNKTS	testa ilgums (stundas)	suga	Vērtība	avots
	LC50	96h	zivs	690mg/l	2
	NOEC(ECx)	504h	vēžveidīgie	2.9mg/l	2
	EC50	48h	vēžveidīgie	70.2mg/l	2
	EC50	72h	Aļģes vai citiem ūdensaugiem	11.8mg/l	2
<b>Legenda:</b>	Iegūts no IUCLID sadaļas Toksicitātes dati 2. Eiropas ECHA reģistrā reģistrētās vielas – ekotoksikoloģiskā informācija – viela ir toksiska ūdenī mītošiem organismiem 4. US EPA, Ecotox datubāze – dati par toksicitāti ūdenī 5. ECETOC ūdens draudu izvērtējuma dati 6. NITE (Japāna) – biokoncentrācijas dati 7. METI (Japāna) – biokoncentrācijas dati 8. Pārdevēja dati				

NEizvadiet kanalizācijas caurulē vai ūdensceļos.

## 12.2. Noturība un degradācijas spēja

Sastāvdaļa	Noturīgums: Ūdenī/Augsnē	Noturīgums: Gaisā
propān-2-ols	ZEMS (pussabrukšanas = 14 dienas)	ZEMS (pussabrukšanas = 3 dienas)

## 12.3. Bioakumulācijas potenciāls

Sastāvdaļa	Bioakumulācija
propān-2-ols	ZEMS (LogKOW = 0.05)

## 12.4. Mobilitāte augsnē

Sastāvdaļa	Mobilitāte
propān-2-ols	AUGSTS (Log KOC = 1.06)

## 12.5. PBT un vPvB novērtējumu rezultāti

	P	B	T	Vai PBT kritēriji ir izpildīti?	vP	vB	Vai vPvB kritēriji ir izpildīti?
CP Buffer	✗	✗	✗	nē	✗	✗	nē
propān-2-ols	Dati nav pieejami	Dati nav pieejami	Dati nav pieejami	nē	Dati nav pieejami	Dati nav pieejami	nē
guanidīnija hlorīds	Dati nav pieejami	Dati nav pieejami	Dati nav pieejami	nē	Dati nav pieejami	Dati nav pieejami	nē

## 12.6. Endokrīni disruptīvās īpašības

Pašreizējā literatūrā netika atrasti pierādījumi par endokrīnās sistēmas traucējošām īpašībām.

## CP Buffer

## 12.7. Cita nelabvēlīga ietekme

Pašreizējā literatūrā netika atrasti pierādījumi par ozona noplicinošām īpašībām.

## 13. SADAĻA Apsvērumi saistībā ar utilizāciju

## 13.1. Atkritumu apstrādes metodes

<b>Produkta / Iepakojuma utilizācija</b>	<ul style="list-style-type: none"> <li>▶ Konteineri var būt ķīmiski riskanti/bīstami arī tad, kad tie ir tukši.</li> <li>▶ Vērsieties pie piegādātāja, lai izmantotu atkārtoti/pārstrādātu, ja iespējams.</li> </ul> <p>Pretējā gadījumā:</p> <ul style="list-style-type: none"> <li>▶ Ja konteineru nevar iztīrīt pietiekoši labi, lai nodrošinātu, ka nepaliek atlikumi vai ja konteineru nevar izmantot, lai uzglabātu to pašu produktu, caursīti konteinerus, lai novērstu to atkārtotu izmantošanu, un aprociat atļautā atkritumu poligonā.</li> <li>▶ Kad iespējams saglabājiet etiķetes brīdinājumus un SDS, un ievērojiet visus brīdinājumus, kas attiecas uz produktu.</li> </ul> <p>Likumdošana attiecībā uz atkritumu aizvākšanas prasībām katrā valstī, reģionā un/vai teritorijā var atšķirties. Katrs patērētājs vadās pēc sava reģiona likumiem. Dažos reģionos noteikta veida atkritumi ir jākontrolē.</p> <p>Kontroles struktūra ir vispārpieņemta – patērētājam jāizpēta:</p> <ul style="list-style-type: none"> <li>▶ Samazināšana</li> <li>▶ Otrreizējā izmantošana</li> <li>▶ Atkritumu pārstrāde</li> <li>▶ Atkritumu likvidēšana (ja nav iespējams izpētīt neko citu).</li> </ul> <p>Šis materiāls var tikt pārstrādāts, ja tas nav izmantots vai tik piesārņots, lai tas būtu nepiemērots tā paredzētajai lietošanai. Ja tas ir piesārņots, produktu iespējams atgūt filtrējot, destilējot vai izmantojot citus līdzekļus. Šāda veida lēmumu pieņemšanā būtu jāņem vērā uzglabāšanas perioda apsvērumi. Ņemiet vērā, ka materiāla īpašības var mainīties to izmantojot, un pārstrāde vai atkārtota izmantošana ne vienmēr ir lietderīga.</p> <ul style="list-style-type: none"> <li>▶ <b>NELĀUJIET mazgāšanā izmantotajam ūdenim no tīrīšanas vai pārstrādes iekārtas iekļūt novadcaurulēs.</b></li> <li>▶ Var būt nepieciešams savākt visu mazgāšanā izmantoto ūdeni, lai to apstrādātu pirms izliešanas.</li> <li>▶ Katrā gadījumā izliešana kanalizācijā var būt pakļauta vietējiem likumiem un noteikumiem un tos jāņem vērā vispirms.</li> <li>▶ Šaubu gadījumā sazinieties ar atbildīgo iestādi.</li> <li>▶ Pārstrādājiet, kur tas ir iespējams vai konsultējieties ar ražotāju par pārstrādes iespējām.</li> <li>▶ Konsultējieties ar Valsts zemes atkritumu pārvaldības iestādi par atkritumu likvidēšanu.</li> <li>▶ Aprociat vai sadedziniet atlikumu atļautā vietā.</li> <li>▶ Pārstrādājiet konteinerus, ja iespējams vai atbrīvojiet no tiem atļautā atkritumu poligonā.</li> </ul>
<b>Atkritumu apstrādes opcijas</b>	Nav pieejams/-a
<b>Noteikumu novadīšanas opcijas</b>	Nav pieejams/-a

## 14. SADAĻA Transporta informācija

## Nepieciešamās etiķetes

<b>Jūras Piesārņotājs</b>	nē
---------------------------	----

## Sauszemes transports (ADR): NAV REGLAMENTĒTS ATTIECĪBĀ UZ BĪSTAMO PREČU PĀRVADĀŠANU

<b>14.1. ANO numurs vai ID numurs</b>	Nav piemērojams/-a	
<b>14.2. UN piemērots nosūtīšanas nosaukums</b>	Nav piemērojams/-a	
<b>14.3. Transporta bīstamības klase(-es)</b>	Klase	Nav piemērojams/-a
	Papildus bīstamības	Nav piemērojams/-a
<b>14.4. Iepakojuma grupa</b>	Nav piemērojams/-a	
<b>14.5. Vides apdraudējums</b>	Nav piemērojams/-a	
<b>14.6. Īpaši piesardzības pasākumi lietotājam</b>	Bīstamības identifikācija (Kemler)	Nav piemērojams/-a
	Klasifikācijas Kods	Nav piemērojams/-a
	Bīstamības Apzīmējums	Nav piemērojams/-a
	Īpašie noteikumi	Nav piemērojams/-a
	Ierobežoto daudzumu	Nav piemērojams/-a
	Transporta kategorija	Nav piemērojams/-a
	Tuneļa izmantošanas ierobežojuma kods	Nav piemērojams/-a

## Gaisa transports (ICAO-IATA / DGR): NAV REGLAMENTĒTS ATTIECĪBĀ UZ BĪSTAMO PREČU PĀRVADĀŠANU

<b>14.1. UN numurs</b>	Nav piemērojams/-a	
<b>14.2. UN piemērots nosūtīšanas nosaukums</b>	Nav piemērojams/-a	
<b>14.3. Transporta bīstamības klase(-es)</b>	ICAO/IATA Klase	Nav piemērojams/-a
	ICAO / IATA Papildus bīstamības	Nav piemērojams/-a
	ERG Kods	Nav piemērojams/-a
<b>14.4. Iepakojuma grupa</b>	Nav piemērojams/-a	
<b>14.5. Vides apdraudējums</b>	Nav piemērojams/-a	
<b>14.6. Īpaši piesardzības pasākumi lietotājam</b>	Īpašie noteikumi	Nav piemērojams/-a

## CP Buffer

Tikai Kravu Iepakošanas Instrukcijas	Nav piemērojams/-a
Tikai Kravu Maksimālais Daudz / Iepak	Nav piemērojams/-a
Pasažieru un Kravas Iepakošanas Instrukcijas	Nav piemērojams/-a
Pasažieri un Kravas Maksimālais Daudz / Iepak	Nav piemērojams/-a
Pasažieru un Kravas Ierobežotu Daudzumu Iepakošanas Instrukcijas	Nav piemērojams/-a
Pasažieri un Kravas Ierobežotais Daudzums Maksimālais Daudz/Iepak	Nav piemērojams/-a

## Jūras transports (IMDG Kods / GGVSee): NAV REGLAMENTĒTS ATTIECĪBĀ UZ BĪSTAMO PREČU PĀRVADĀŠANU

14.1. UN numurs	Nav piemērojams/-a	
14.2. UN piemērots nosūtīšanas nosaukums	Nav piemērojams/-a	
14.3. Transporta bīstamības klase(-es)	IMDG klase	Nav piemērojams/-a
	IMDG Papildus bīstamības	Nav piemērojams/-a
14.4. Iepakojuma grupa	Nav piemērojams/-a	
14.5. Vides apdraudējums	Nav piemērojams/-a	
14.6. Īpaši piesardzības pasākumi lietotājam	EMS Numurs	Nav piemērojams/-a
	Īpašie noteikumi	Nav piemērojams/-a
	Ierobežoti Daudzumi	Nav piemērojams/-a

## Iekšzemes ūdensceļu transports (ADN): NAV REGLAMENTĒTS ATTIECĪBĀ UZ BĪSTAMO PREČU PĀRVADĀŠANU

14.1. UN numurs	Nav piemērojams/-a	
14.2. UN piemērots nosūtīšanas nosaukums	Nav piemērojams/-a	
14.3. Transporta bīstamības klase(-es)	Nav piemērojams/-a	Nav piemērojams/-a
14.4. Iepakojuma grupa	Nav piemērojams/-a	
14.5. Vides apdraudējums	Nav piemērojams/-a	
14.6. Īpaši piesardzības pasākumi lietotājam	Klasifikācijas Kods	Nav piemērojams/-a
	Īpašie noteikumi	Nav piemērojams/-a
	Ierobežots Daudzums	Nav piemērojams/-a
	Nepieciešamais aprīkojums	Nav piemērojams/-a
	Pirometriskā konusa numurs	Nav piemērojams/-a

## 14.7. Beztaras kravu jūras pārvadājumi saskaņā ar SJO instrumentiem

## 14.7.1. Beztaras transportēšana, saskaņā ar MARPOL Pielikumu II, ko regulē IBC kodekss

Nav piemērojams/-a

## 14.7.2. Transportēšana bez taras atbilstoši MARPOL V pielikumu un IMSBC kodeksā

Produkta nosaukums	Grupa
propān-2-ols	Nav pieejams/-a
guanidīnija hlorīds	Nav pieejams/-a

## 14.7.3. Transportēšana bez taras atbilstoši IGC kodeksam

Produkta nosaukums	Kuģa tips
propān-2-ols	Nav pieejams/-a
guanidīnija hlorīds	Nav pieejams/-a

## 15. SADAĻA Reglamentējošā informācija

## 15.1. Drošības, veselības un vides aizsardzības noteikumi / tiesību akti, kas raksturīgi vielai vai maisījumam

## propān-2-ols ir atrodams sekojošos reglamentējošos sarakstos

Eiropa Eiropas ķīmisko vielu muitas inventarizācija
Eiropas Savienība - Eiropas esošo ķīmisko vielu inventarizācija (EINECS)
Eiropas Savienības (ES) Regulas (EK) nr.1272 / 2008 par vielu un maisījumu Klasificēšanu, Marķēšanu un Iepakošanu par Vielu un Maisījumu klasificēšanu, VI Pielikums ES REACH regula (EK) Nr. 1907/2006 - XVII pielikums - Dažu bīstamu vielu, maisījumu un izstrādājumu ražošanas, laišanas tirgū un lietošanas ierobežojumi
Europe EK inventarizācija
Latvija Aroda ekspozīcijas robežvērtības (OELV) attiecībā uz ķīmiskām vielām darba vidē AtmbExcel Air & Hydraulics9
Starptautiskā vēža izpētes aģentūra (IARC) — aģenti, kas klasificēti IARC monogrāfijās — nav klasificēti kā kancerogēni

## guanidīnija hlorīds ir atrodams sekojošos reglamentējošos sarakstos

Eiropa Eiropas ķīmisko vielu muitas inventarizācija
Eiropas Savienība - Eiropas esošo ķīmisko vielu inventarizācija (EINECS)
Eiropas Savienības (ES) Regulas (EK) nr.1272 / 2008 par vielu un maisījumu Klasificēšanu, Marķēšanu un Iepakošanu par Vielu un Maisījumu klasificēšanu, VI Pielikums

## CP Buffer

Europe EK inventarizācija

### Papildu Regulatīvā Informācija

nav piemērojams

Šī drošības datu lapa ir saskaņā ar šādiem ES tiesību aktiem un to pielāgojumus - ciktāl tas ir piemērojami -: Direktīvas 98/24 / EK, - 92/85 / EEK, - 94/33 / EK, - 2008/98 / EK, - 2010/75 / ES; Komisijas Regula (ES) 2020/878; Regula (EK) 1272/2008, kas atjaunināta ar ATPS.

### Informācija saskaņā ar 2012/18/ES (Seveso III):

<b>Seveso Kategorijā</b>	P5a, P5b, P5c
--------------------------	---------------

### 15.2. Ķīmiskās drošības novērtējums

Piegādātājs nav veicis vielas/maisījuma ķīmiskās drošības novērtējumu.

### Nacionālā inventarizācijas statuss

Nacionālais inventārs	Statuss
Austrālija - AIIC / Austrālija Non-Industriālā lietošana	Jā
Kanāda — DSL	Jā
Kanāda — NDSL	Nē (propān-2-ols; guanidīnija hlorīds)
Ķīna - IECSC	Jā
Eiropa - EINEC / ELINCS / NLP	Jā
Japāna - ENCS	Jā
Koreja — KECI	Jā
Jaunzēlande — NZIoC	Jā
Filipīnas - PICCS	Jā
ASV — TSCA	Visas šī produkta ķīmiskās vielas ir noteiktas kā 'Aktīvas' TSCA inventārā
Taivāna - TCSI	Jā
Meksika — INSQ	Jā
Vjetnama - NCI	Jā
Krievija - FBEPH	Jā
<b>Legenda:</b>	Jā = Visas sastāvdaļas ir uz inventarizācijas Nē = Viena vai vairākas CAS uzskaitītās sastāvdaļas nav uzskaitē. Šīs sastāvdaļas var būt atbrīvotas vai tām būs nepieciešama reģistrācija.

### 16. SADAĻA Cita informācija

<b>Pārskatīšanas Datums</b>	25/08/2023
<b>sākuma datuma</b>	18/01/2021

### Pilnu tekstu Riska un bīstamības kodi

<b>H225</b>	Viegli uzliesmojošs šķidrums un tvaiki.
-------------	---

### SDS versijas kopsavilkums

Versija	Atjaunināšanas datums	Atjaunotas sadaļas
3.14	24/08/2023	Bīstamības identifikācija - klasifikācija, Ugunsdzēsības pasākumi - ugunsdzēsējs (uguns / eksplozijas bīstamība), Pasākumi nejaušas izplūdes gadījumos - Noplūdes (kiskorū)

### Cita informācija

Drošības datu lapa (SDS) ir riska komunikācijas instruments un to vajadzētu izmantot, lai palīdzētu riska novērtēšanā. Daudzi faktori nosaka, vai ziņotie bīstamības rada riskus darbavietā vai citās vidēs. Riski var tikt noteikti, ņemot vērā eksponēšanas scenārijus. Jāņem vērā lietošanas mērogs, lietošanas biežums un pašreizējie vai pieejamie tehniskie kontroles pasākumi.

### Definīcijas un akronīmi

- ▶ PC - TWA: Pieļaujama koncentrācijas-laika svērtais vidējais
- ▶ PC - STEL: Pieļaujama koncentrācijas īstermiņa iedarbības limits
- ▶ IARC: Starptautiskās Vēža pētījumu aģentūra
- ▶ ACGIH: ASV Valdības rūpniecības higiēnistu konference
- ▶ STEL: Īstermiņa iedarbības limits,
- ▶ TEEL: Pagaidu ārkārtas iedarbības ierobežojums
- ▶ IDLH: Tūlītēji dzīvībai vai veselībai bīstamas koncentrācijas
- ▶ ES: Iedarbības standarts
- ▶ OSF: Smaržas drošības faktors
- ▶ NOAEL: Nenovērojamas nelabvēlīgas ietekmes līmenis
- ▶ LOAEL: Zemākais novērojams nelabvēlīgās ietekmes līmenis
- ▶ TLV: Robežvērtības limits
- ▶ LOD: Noteikšanas robeža
- ▶ OTV: Smaržas robežvērtības limits
- ▶ BCF: Biokoncentrācijas faktori
- ▶ BEI: Bioloģiskās iedarbības indekss
- ▶ DNEL: Izvilka līmenis bez ietekmes
- ▶ PNEC: Prognozētā bez ietekmes koncentrācija
- ▶ MARPOL: Starptautiskā konvencija par piesārņojuma novēršanu no kuģiem
- ▶ IMSBC: Starptautiskais kodekss cietām beramkravām jūrmiecībā
- ▶ IGC: Starptautiskais kodekss gāzu pārvadātājiem
- ▶ IBC: Starptautiskais kodekss lielapjoma ķīmikālijām
- ▶ AIIC: Austrālijas rūpniecisko ķīmisko vielu saraksts

## CP Buffer

- ▶ DSL: Mājsaimniecībā lietojamu vielu saraksts
- ▶ NDSL: Mājsaimniecībā nelietojamu vielu saraksts
- ▶ IECSC: Ķīnā esošo ķīmisko vielu uzskaitē
- ▶ EINECS: Eiropas Ķīmisko komercvielu saraksts
- ▶ ELINCS: Eiropā reģistrēto ķīmisko vielu saraksts
- ▶ NLP: Depolimerizētās vielas
- ▶ ENCS: Esošo un jauno ķīmisko vielu saraksts
- ▶ KECL: Korejas esošo ķīmisko vielu saraksts
- ▶ NZIoC: Jaunzēlandes ķīmisko vielu saraksts
- ▶ PICCS: Filipīnu ķimikāliju un ķīmisko vielu saraksts
- ▶ TSCA: Toksisko vielu kontroles likums
- ▶ TCSI: Taivānas ķīmisko vielu saraksts
- ▶ INSQ: Nacionālais ķīmisko vielu saraksts
- ▶ NCI: Nacionālais ķīmisko vielu saraksts
- ▶ FBEPH: Krievijas potenciāli bīstamo ķīmisko un bioloģisko vielu reģistrs

## Klasifikācija un procedūra, ko izmanto, lai iegūtu maisījumu klasifikāciju saskaņā ar regulējumu (EC) 1272/2008 [CLP]

Klasifikācija saskaņā ar regulu (EK) 1272/2008 [CLP], un grozījumi	Klasifikācijas procedūra
Uzliesmojoši šķidrums, 3. bīstamības kategorija, H226	Ekspertu spriedums
Akūts toksiskums (ārstējs), 4. bīstamības kategorija, H302	Pamatojoties uz testa datiem
Ādas korozija/kairinājums, 2. bīstamības kategorija, H315	Aprēķina metode
Nopietni acu bojājumi/acu kairinājumi, 2. bīstamības kategorija, H319	Aprēķina metode
Toksiska ietekme uz īpašu mērķorgānu – vienreizēja iedarbība, 3. bīstamības kategorija, narkoze, H336	Aprēķina metode

Darbību nodrošina AuthorITe no Chemwatch.