

ERL Buffer

Omega Bio-tek

wersja nr: 2.5

Karta charakterystyki (zgodna z załącznikiem II rozporządzenia REACH (1907/2006) - rozporządzenie 2020/878)

Kod alarmu o zagrożeniu: 3

Data wydania: 13/05/2021

Data edycji: 28/12/2022

Data wydruku: 02/06/2025

S.REACH.POL.PL

SEKCJA 1 Identyfikacja substancji/mieszaniny i identyfikacja przedsiębiorstwa

1.1. Identyfikator produktu

Nazwa produktu	ERL Buffer
Synonimy	Niedostępne
Inne sposoby identyfikacji	Niedostępne

1.2. Istotne zidentyfikowane zastosowania substancji lub mieszaniny oraz zastosowania odradzane

Istotne zidentyfikowane zastosowania substancji lub mieszaniny	Zastosowanie laboratoryjne.
--	-----------------------------

1.3. Szczegóły producenta lub importera karty charakterystyki

Nazwa zarejestrowanej firmy	Omega Bio-tek	Omega Bio-tek
Adres	400 Pinnacle Way, Suite 450 Georgia 30071 United States	Siriusdreef, Transpolis Park 17-27 2131 Netherlands
Telefon	+1 770 931 8400	+31 20 809 3697
Faks	Niedostępne	Niedostępne
internetowej	www.omegabiotek.com	https://www.omegabiotek.com/
E-mail	info@omegabiotek.com	info@omegabiotek.com

1.4. Numer telefonu alarmowego

Stowarzyszenie / Organizacja	CHEMTREC
Numer(y) telefonu alarmowego	North America: +1 800 424 9300
Inny(e) numer(y) telefonu alarmowego	Outside North America: +1 703 527 3887

SEKCJA 2 Identyfikacja zagrożeń

2.1. Klasyfikacja substancji lub mieszaniny

Klasyfikacja według rozporządzenia (WE) nr 1272/2008 [CLP] oraz zmiany [1]	Nieszkodliwy
Legenda:	1. Klasyfikowane przez Chemwatch; 2. Klasyfikacja wyciągnąć z Dyrektywą UE 1272/2008 - Załącznik VI

2.2. Elementy oznakowania

Piktogram(-y) określający(-e) rodzaj zagrożenia	Nie dotyczy
Słowo sygnalizujące	Nie dotyczy

Oświadczenia o niebezpieczeństwie

Nie dotyczy

Uzupełniające Zwroty

ERL Buffer

Nie dotyczy

Ustanowienia prewencyjne: Ochrona

Nie dotyczy

Ustanowienia prewencyjne: Odpowiedź

Nie dotyczy

Ustanowienia prewencyjne: Przechowywanie

Nie dotyczy

Ustanowienia prewencyjne: Metody likwidowania

Nie dotyczy

Materiał nie zawiera żadnych substancji z artykułu 18 CLP.

2.3. Inne zagrożenia

REACH - Art.57-59: Mieszanina nie zawiera substancji wzbudzających szczególnie duże obawy (SVHC) w dniu druku SDS.

SEKCJA 3 Skład/informacja o składnikach

3.1.Substancje

Patrz 'informacja dot. składników' w rozdziale 3.2

3.2.Mieszaniny

1. Nr CAS 2.Nr EC 3.Nr indeksu 4.Nr REACH	% [Ciężar]	Nazwa	Klasyfikacja według rozporządzenia (WE) nr 1272/2008 [CLP] oraz zmiany	SCL / M- Współczynnik	Charakterystyka formie nanomateriału wiórowe
Legenda:					
1. Klasyfikowane przez Chemwatch; 2. Klasyfikacja wyciągnąć z Dyrektywą UE 1272/2008 - Załącznik VI; 3. Klasyfikacja wyciągnąć z C & L; * EU IOELVs dostępny; [e] Substancja zidentyfikowana jako posiadająca właściwości zaburzające funkcjonowanie układu hormonalnego					

SEKCJA 4 Środki pierwszej pomocy

4.1. Opis środków pierwszej pomocy

Kontakt z okiem	<p>Jeśli nastąpi kontakt produktu z okiem:</p> <ul style="list-style-type: none"> Natychmiast przemyć świeżą, bieżącą wodą. Zapewnić pełne nawilżenie gałki ocznej poprzez uniesienie powiek znad oka w trakcie przemywania oraz poruszanie powiekami. Jeśli ból nie ustąpi, zgłosić się do lekarza. Usunięcie soczewek kontaktowych w razie uszkodzenia oka powinno być przeprowadzone jedynie przez wykwalifikowaną osobę.
Kontakt ze skórą	<p>Jeśli nastąpi kontakt ze skórą:</p> <ul style="list-style-type: none"> Natychmiast zdjąć skażone ubranie, łącznie z obuwiem. Przemyć skórę i włosy bieżącą wodą (z mydłem, jeśli możliwe). W razie podrażnienia, zgłosić się do lekarza.
Wdychanie	<ul style="list-style-type: none"> W przypadku wdychania oparów, aerozoli lub produktów spalania należy usunąć poszkodowanego z skażonego obszaru. Inne środki są zazwyczaj niepotrzebne.
Spożycie	<ul style="list-style-type: none"> Natychmiast podać wodę do picia. Nie jest konieczne udzielenie pierwszej pomocy. W razie wątpliwości skonsultować się z lekarzem lub najbliższym Centrum Toksykologii.

4.2 Najważniejsze ostre i opóźnione objawy oraz skutki narażenia

Patrz rozdział 11

4.3. Wskazania dotyczące wszelkiej natychmiastowej pomocy lekarskiej i szczególnego postępowania z poszkodowanym

Postępować odpowiednio do zaobserwowanych objawów.

SEKCJA 5 Postępowanie w przypadku pożaru

5.1. Środki gaśnicze

- Brak zastrzeżeń co do stosowania różnych rodzajów gaśnic.
- Stosować środki gaśnicze dostosowane do właściwości otoczenia.

5.2. Szczególne zagrożenia związane z substancją lub mieszaniną

Niezdolności Pożarowe	Nie znany.
------------------------------	------------

5.3. Informacje dla straży pożarnej

AKCJA GAŚNICZA	<ul style="list-style-type: none"> Zawiadomić Straż Pożarną i podać dokładne informacje o miejscu i rodzaju zagrożenia. Założyć aparat do oddychania oraz rękawice antyogniowe. Zapobiec wszelkimi możliwymi środkami przedostania się wycieku do studzienek kanalizacyjnych i wody. Zastosować odpowiednie dla sytuacji i miejsca procedury gaśnicze. NIE zbliżać się do pojemników które mogą być gorące. Schłodzić pojemniki wystawione na ogień zraszając je wodą pozostając w bezpiecznym miejscu. Jeśli możliwe bez narażenia na niebezpieczeństwo, usunąć pojemniki z miejsc zagrożonych ogniem. Wyposażenie powinno zostać dokładnie odkażone po akcji.
Zagrożenie Pożarem/Eksplozja	<ul style="list-style-type: none"> Nie palny. Nie stwarza zagrożenia pożarem, niemniej pojemniki mogą się palić. <p>Może wydzielać żrące opary.</p>

ERL Buffer

SEKCJA 6 Postępowanie w przypadku niezamierzonego uwolnienia do środowiska**6.1. Indywidualne środki ostrożności, wyposażenie ochronne i procedury w sytuacjach awaryjnych**

Patrz punkt 8.

6.2. Środki ostrożności w zakresie ochrony środowiska

Patrz rozdział 12

6.3. Metody i materiały zapobiegające rozprzestrzenianiu się skażenia i służące do usuwania skażenia

Niewielkie Rozszczelnienia	<p>Niebezpieczne dla środowiska – zawiera wycieki.</p> <ul style="list-style-type: none"> ▶ Usunąć wszystkie plamy powstałe w wyniku rozlania substancji. ▶ Unikać wdychania oparów oraz kontaktu ze skórą oraz oczami. ▶ Ograniczyć kontakt z substancją poprzez zastosowanie odpowiedniego sprzętu. ▶ Przechować i zebrać substancję za pomocą piasku, ziemi, materiału obojętnego lub wermikulitu. ▶ Wytrzyj. ▶ Umieść w odpowiednim, oznakowanym pojemniku do usuwania odpadów.
DUŻE ROZSZCZELNIENIA	<p>Niebezpieczne dla środowiska – zawiera wycieki. Umiarkowane niebezpieczeństwo.</p> <ul style="list-style-type: none"> ▶ Usunąć z terenu cały personel i poruszać się pod wiatr. ▶ Zawiadomić Straż Pożarną i poinformować o miejscu i naturze zagrożenia. ▶ Nosić aparat oddechowy oraz rękawice ochronne. ▶ Zapobiegać, wszelkimi dostępnymi metodami, przedostawaniu się wycieku do kanalizacji lub cieków wodnych. ▶ Powstrzymać wyciek, jeśli jest to bezpieczne. ▶ Zebrać wyciek za pomocą piasku, ziemi lub wermikulitu. ▶ Zebrać produkt odzyskiwalny w oznakowanych pojemnikach do recyklingu. ▶ Zneutralizować./ odkazić pozostałości (patrz Sekcja 13 dla określonych czynników). ▶ Zebrać pozostałości stałe i zapieczętować w oznakowanych cylindrach na odpady. ▶ Zmyć teren, nie dopuszczając do odpływu do kanalizacji. ▶ Po wykonaniu czynności związanych z oczyszczaniem, odkazić i wyprać całą odzież oraz wyposażenie ochronne, zanim zostaną odłożone do przechowania lub ponownie użyte. ▶ Jeśli dojdzie do zanieczyszczenia cieków wodnych, zawiadomić służby ratownicze.

6.4. Odniesienia do innych sekcji

Porada dot. Osobistego Sprzętu Ochronnego jest zawarta w Rozdziale 8 SDS

SEKCJA 7 Postępowanie z substancjami i mieszaninami oraz ich magazynowanie**7.1. Środki ostrożności dotyczące bezpiecznego postępowania**

Posługiwanie się	<ul style="list-style-type: none"> ▶ Unikać wszelkiego kontaktu bezpośredniego, w tym wdychania. ▶ Nosić odzież ochronną, jeśli istnieje ryzyko narażenia. ▶ Stosować w dobrze wentylowanych pomieszczeniach. ▶ Unikać kontaktu z wilgocią. ▶ Unikać kontaktu z niezgodnymi materiałami. ▶ W trakcie użytkowania NIE jeść, NIE pić i NIE palić. ▶ Nieużywane pojemniki przechowywać bezpiecznie zapieczętowane. ▶ Unikać fizycznego uszkodzenia pojemników. ▶ Zawsze po użytkowaniu myć ręce wodą z mydłem. ▶ Odzież robocza powinna być prana oddzielnie. Wyprać zanieczyszczoną odzież przed ponownym użyciem. ▶ Stosować dobre praktyki w miejscu pracy. ▶ Stosować się do rekomendacji producenta odnośnie przechowywania i użytkowania. ▶ Atmosfera powinna być regularnie sprawdzana pod kątem ustalonych norm narażenia w celu zapewnienia, że zachowane są bezpieczne warunki pracy. ▶ NIE dopuścić do kontaktu odzieży przesiąkniętej materiałem ze skórą.
Ochrona przed pożarem i wybuchem	Patrz rozdział 5
Inne dane	

7.2. Warunki bezpiecznego magazynowania, łącznie z informacjami dotyczącymi wszelkich wzajemnych niezgodności

Stosowanie opakowań	<ul style="list-style-type: none"> ▶ Pojemnik polietylenowy bądź polipropylenowy. ▶ Pakować zgodnie z zaleceniami producenta. ▶ Upewnić się, że wszystkie pojemniki są jasno opisane i nie przeciekają.
NIEKOMPATYBILNOŚĆ PRZECHOWYWANIA	Nieznane
Kategorie zagrożeń zgodnie z rozporządzeniem (WE) nr 2012/18/EU (Seveso III)	Niedostępne
Ilości progowe (w tonach) substancji niebezpiecznych, o których mowa w art. 3 ust. 10, wiążące się z zastosowaniem	Niedostępne

7.3. Szczególne zastosowanie(-a) końcowe

Patrz rozdział 1.2

SEKCJA 8 Kontrola narażenia/środki ochrony indywidualnej**8.1. Parametry dotyczące kontroli**

ERL Buffer

Składnik	DNELs Pracownik warunków ekspozycji	PNECs komora
Niedostępne	Niedostępne	Niedostępne

* Wartości dla populacji ogólnej

Kontrola narażenia w miejscu pracy




DANE O SKŁADNIKACH

Źródło	Składnik	Nazwa materiału	TWA	STEL	szczyt	Uwagi
Niedostępne	Niedostępne	Niedostępne	Niedostępne	Niedostępne	Niedostępne	Niedostępne

Nie dotyczy

Składnik	Oryginalny IDLH	zaktualizowany IDLH
ERL Buffer	Niedostępne	Niedostępne

8.2. Kontrola narażenia

<p>8.2.1. Stosowne techniczne środki kontroli</p>	<p>Kontrole inżynierskie mają na celu usunięcie zagrożenia lub stworzenie bariery między pracownikiem a zagrożeniem. Dobrze zaplanowane kontrole inżynierskie mogą być wysoce skutecznym środkiem ochrony pracowników i zwykle zapewnią pracownikowi wysoki stopień ochrony niezależnie od jego działań.</p> <p>Podstawowe typy kontroli inżynierskiej to:</p> <p>Kontrole procesów, które obejmują zmianę sposobu wykonywania obowiązków zawodowych lub realizacji procesu w celu zmniejszenia związanego z nimi ryzyka.</p> <p>Odrodzenie i / lub izolacja źródła emisji, dzięki czemu wybrane zagrożenie utrzymywane jest "fizycznie" z dala od pracownika, a także wentylacja, która strategicznie "dodaje" i "usuwa" powietrze w środowisku pracy. Dobrze zaprojektowany system wentylacyjny może usuwać lub rozrzedzać zanieczyszczenia powietrza. Projektowanie systemu wentylacji musi uwzględniać charakter danego procesu oraz użyte środki chemiczne i zanieczyszczenia.</p> <p>Pracownicy mogą być zmuszeni do stosowania różnych środków kontroli w celu uniknięcia nadmiernej ekspozycji.</p> <p>Ogólna wentylacja wyciągowa jest odpowiednia w normalnych warunkach pracy. W szczególnych warunkach może być wymagany lokalny system wentylacji wyciągowej. Jeśli istnieje ryzyko nadmiernego narażenia, należy stosować atestowany respirator. Prawidłowa instalacja jest kluczowa do zagwarantowania odpowiedniej ochrony. Zapewnić odpowiednią wentylację w magazynach lub w zamkniętych pomieszczeniach do przechowywania produktów. Substancje zanieczyszczające powietrze, wyprodukowane w miejscu pracy, mają różne prędkości "ucieczki", które z kolei określają "prędkość przechwycenia" świeżego powietrza w obiegu, konieczną do skutecznego usunięcia zanieczyszczenia.</p> <table border="1" data-bbox="383 996 1492 1288"> <thead> <tr> <th>Rodzaj zanieczyszczenia:</th> <th>Prędkość powietrza:</th> </tr> </thead> <tbody> <tr> <td>rozpuszczalniki, pary, odtłuszczacze itp., parujące ze zbiornika (w nieruchomym powietrzu).</td> <td>0.25-0.5 m/s (50-100 f/min)</td> </tr> <tr> <td>aerozole, dymy z procesu odlewania, okresowe wypełniacze pojemników, pasy transmisyjne o niskiej prędkości, spawanie, znoszenie cieczy, dymy z kwasów, trawienie metalu (uwolnione przy niskiej prędkości do strefy aktywnej generacji)</td> <td>0.5-1 m/s (100-200 f/min.)</td> </tr> <tr> <td>bezpośredni natrysk, malowanie natryskowe w płytach kabinach, wypełnienia cylindrów, ładowanie transporterów, pyły kruszarki, wystrzał (aktywna generacja do strefy szybkich ruchów powietrza)</td> <td>1-2.5 m/s (200-500 f/min.)</td> </tr> <tr> <td>szlifowanie, czyszczenie strumieniowo-ściernie, polerowanie, pyły generowane przez koło o wysokiej prędkości (uwolnione przy wysokiej prędkości początkowej do strefy bardzo szybkich ruchów powietrza).</td> <td>2.5-10 m/s (500-2000 f/min.)</td> </tr> </tbody> </table> <p>W ramach każdego zakresu właściwa wartość zależy od:</p> <table border="1" data-bbox="383 1332 1492 1534"> <thead> <tr> <th>Dolna granica zakresu</th> <th>Górna granica zakresu</th> </tr> </thead> <tbody> <tr> <td>1: Prądy powietrza w pomieszczeniu minimalne lub korzystne do wychwytywania</td> <td>1: Utrudniające wychwytywanie prądy powietrza w pomieszczeniu</td> </tr> <tr> <td>2: Tylko substancje zanieczyszczające o niskiej toksyczności lub dokuczliwości.</td> <td>2: Substancje zanieczyszczające o wysokiej toksyczności</td> </tr> <tr> <td>3: Okresowa, niska produkcja.</td> <td>3. Wysoka produkcja, intensywne użytkowanie.</td> </tr> <tr> <td>4. Duży wyciąg lub duże masy powietrza w ruchu.</td> <td>4: Mały wyciąg – wyłącznie kontrola lokalna.</td> </tr> </tbody> </table> <p>Prosta teoria pokazuje, że prędkość powietrza spada gwałtownie wraz z odległością od wlotu prostej rury wyciągowej. Generalnie prędkość spada wraz z kwadratem odległości od punktu wyciągu (w prostych przypadkach). Dlatego prędkość powietrza w punkcie wyciągu powinna być odpowiednio dobrana i brać pod uwagę odległość od źródła zanieczyszczenia. Na przykład prędkość powietrza w wentylatorze wyciągowym powinna wynosić co najmniej 1-2 m/s (200-400 f/min) dla wychwytywania rozpuszczalników produkowanych w zbiorniku odległym o 2 metry od punktu wyciągu. Inne mechaniczne czynniki prowadzące do zaburzeń w funkcjonowaniu urządzeń wyciągowych sprawiają, że niezbędne jest mnożenie teoretycznych prędkości powietrza przez czynnik 10 lub więcej, kiedy systemy wyciągowe są instalowane lub użytkowane.</p>	Rodzaj zanieczyszczenia:	Prędkość powietrza:	rozpuszczalniki, pary, odtłuszczacze itp., parujące ze zbiornika (w nieruchomym powietrzu).	0.25-0.5 m/s (50-100 f/min)	aerozole, dymy z procesu odlewania, okresowe wypełniacze pojemników, pasy transmisyjne o niskiej prędkości, spawanie, znoszenie cieczy, dymy z kwasów, trawienie metalu (uwolnione przy niskiej prędkości do strefy aktywnej generacji)	0.5-1 m/s (100-200 f/min.)	bezpośredni natrysk, malowanie natryskowe w płytach kabinach, wypełnienia cylindrów, ładowanie transporterów, pyły kruszarki, wystrzał (aktywna generacja do strefy szybkich ruchów powietrza)	1-2.5 m/s (200-500 f/min.)	szlifowanie, czyszczenie strumieniowo-ściernie, polerowanie, pyły generowane przez koło o wysokiej prędkości (uwolnione przy wysokiej prędkości początkowej do strefy bardzo szybkich ruchów powietrza).	2.5-10 m/s (500-2000 f/min.)	Dolna granica zakresu	Górna granica zakresu	1: Prądy powietrza w pomieszczeniu minimalne lub korzystne do wychwytywania	1: Utrudniające wychwytywanie prądy powietrza w pomieszczeniu	2: Tylko substancje zanieczyszczające o niskiej toksyczności lub dokuczliwości.	2: Substancje zanieczyszczające o wysokiej toksyczności	3: Okresowa, niska produkcja.	3. Wysoka produkcja, intensywne użytkowanie.	4. Duży wyciąg lub duże masy powietrza w ruchu.	4: Mały wyciąg – wyłącznie kontrola lokalna.
Rodzaj zanieczyszczenia:	Prędkość powietrza:																				
rozpuszczalniki, pary, odtłuszczacze itp., parujące ze zbiornika (w nieruchomym powietrzu).	0.25-0.5 m/s (50-100 f/min)																				
aerozole, dymy z procesu odlewania, okresowe wypełniacze pojemników, pasy transmisyjne o niskiej prędkości, spawanie, znoszenie cieczy, dymy z kwasów, trawienie metalu (uwolnione przy niskiej prędkości do strefy aktywnej generacji)	0.5-1 m/s (100-200 f/min.)																				
bezpośredni natrysk, malowanie natryskowe w płytach kabinach, wypełnienia cylindrów, ładowanie transporterów, pyły kruszarki, wystrzał (aktywna generacja do strefy szybkich ruchów powietrza)	1-2.5 m/s (200-500 f/min.)																				
szlifowanie, czyszczenie strumieniowo-ściernie, polerowanie, pyły generowane przez koło o wysokiej prędkości (uwolnione przy wysokiej prędkości początkowej do strefy bardzo szybkich ruchów powietrza).	2.5-10 m/s (500-2000 f/min.)																				
Dolna granica zakresu	Górna granica zakresu																				
1: Prądy powietrza w pomieszczeniu minimalne lub korzystne do wychwytywania	1: Utrudniające wychwytywanie prądy powietrza w pomieszczeniu																				
2: Tylko substancje zanieczyszczające o niskiej toksyczności lub dokuczliwości.	2: Substancje zanieczyszczające o wysokiej toksyczności																				
3: Okresowa, niska produkcja.	3. Wysoka produkcja, intensywne użytkowanie.																				
4. Duży wyciąg lub duże masy powietrza w ruchu.	4: Mały wyciąg – wyłącznie kontrola lokalna.																				
<p>8.2.2. Indywidualne środki ochrony takie jak indywidualne wyposażenie ochronne</p>	<div style="display: flex; justify-content: space-around; align-items: center;">    </div>																				
<p>Ochrona oczu</p>	<ul style="list-style-type: none"> ► Szczelne okulary z tarczami bocznymi. ► Okulary Chemiczne.[AS/NZS 1337.1, EN166 lub odpowiednik krajowy] ► Soczewki kontaktowe mogą stwarzać szczególne zagrożenie; miękkie soczewki kontaktowe mogą wchłaniać i stężyć środki drażniące. W tym zakresie stosować się do pisemnych zaleceń producenta soczewek wskazujące na przeciwwskazania w stosowaniu dla miejsca pracy albo zadania. Informacje powinny obejmować dane o pochłanianości soczewki i adsorpcji dla rodzaju substancji chemicznych na podstawie doświadczeń. Personel medyczny oraz udzielający pierwszej pomocy powinni przejść przeszkolenie w zakresie ich usuwania a odpowiednie wyposażenie powinno być ogólnie dostępne. W przypadku narażenia natychmiast usuwać soczewkę kontaktową tak długo jak narażenie występuje. Soczewka powinna być usunięta najpóźniej przy pierwszych oznakach zacerwienia lub podrażnienia - soczewka powinna być usunięta w czystym środowisku tylko po dokładnym umyciu rąk [CDC NIOSH Current Intelligence Bulletin 59] 																				
<p>Ochrona skóry</p>	<p>Patrz Ochrona rąk, poniżej</p>																				
<p>Ochrona rąk / stóp</p>	<ul style="list-style-type: none"> ► Nosić chemiczne rękawice ochronne, np. PVC. ► Nosić obuwie ochronne lub ochronne buty gumowe, np. gumowce (kalosze) <p>Wybór odpowiednich rękawic zależy nie tylko od materiału, ale również od innych cech jakościowych, które różnią się w zależności od producenta. Gdy substancja chemiczna jest mieszaniną kilku składników, odporność materiału rękawicy nie może być wcześniej obliczona i</p>																				

ERL Buffer

	<p>dlatego musi być sprawdzona przed użyciem.</p> <p>Dokładny czas przenikania substancji należy uzyskać od producenta rękawic ochronnych i uwzględnić przy ostatecznym wyborze.</p> <p>Higiena osobista jest kluczowym elementem skutecznej pielęgnacji rąk. Rękawice należy zakładać wyłącznie na czyste ręce. Po zdjęciu rękawic należy dokładnie umyć i osuszyć ręce. Zaleca się stosowanie bezzapachowego kremu nawilżającego.</p> <p>Odpowiedniość i trwałość rodzaju rękawic zależy od sposobu użytkowania. Ważnymi czynnikami przy wyborze rękawic są:</p> <ul style="list-style-type: none"> · częstotliwość i czas trwania kontaktu, · odporność materiału rękawic na substancje chemiczne, · grubość rękawic oraz · zręczność manualna <p>Należy wybierać rękawice przetestowane zgodnie z odpowiednimi normami (np. Europa EN 374, USA F739, AS/NZS 2161.1 lub odpowiednik krajowy).</p> <ul style="list-style-type: none"> · W przypadku długotrwałego lub często powtarzającego się kontaktu zaleca się stosowanie rękawic o klasie ochrony 5 lub wyższej (czas przenikania większy niż 240 minut zgodnie z EN 374, AS/NZS 2161.10.1 lub odpowiednikiem krajowym). · W przypadku spodziewanego krótkiego kontaktu zaleca się stosowanie rękawic o klasie ochrony 3 lub wyższej (czas przenikania większy niż 60 minut zgodnie z EN 374, AS/NZS 2161.10.1 lub odpowiednikiem krajowym). · Niektóre polimery używane do produkcji rękawic są mniej podatne na wpływ ruchu, co należy uwzględnić przy wyborze rękawic do długotrwałego stosowania. · Zanieczyszczone rękawice należy wymienić. <p>Zgodnie z ASTM F-739-96, rękawice w każdej aplikacji oceniane są jako:</p> <ul style="list-style-type: none"> · Doskonale – czas przenikania > 480 min · Dobre – czas przenikania > 20 min · Zadawalające – czas przenikania < 20 min · Stabe – gdy materiał rękawicy ulega degradacji <p>Do zastosowań ogólnych zaleca się rękawice o grubości zazwyczaj większej niż 0,35 mm.</p> <p>Należy podkreślić, że grubość rękawicy niekoniecznie jest dobrym wskaźnikiem odporności rękawicy na konkretną substancję chemiczną, ponieważ efektywność przenikania zależy od dokładnego składu materiału rękawicy. Dlatego wybór rękawic powinien uwzględniać wymagania zadania oraz znajomość czasów przenikania.</p> <p>Grubość rękawic może się również różnić w zależności od producenta, typu oraz modelu rękawic. Dlatego zawsze należy brać pod uwagę dane techniczne producenta, aby zapewnić odpowiedni wybór rękawic do danego zadania.</p> <p>Uwaga: W zależności od wykonywanej czynności, do niektórych zadań mogą być wymagane rękawice o różnej grubości. Na przykład:</p> <ul style="list-style-type: none"> · Cieńsze rękawice (do 0,1 mm lub mniej) mogą być wymagane tam, gdzie potrzebna jest wysoka zręczność manualna. Jednak zapewniają one zazwyczaj tylko krótkotrwałą ochronę i są przeznaczone głównie do jednorazowego użycia, po czym należy je wyrzucić. · Grubsze rękawice (do 3 mm lub więcej) mogą być wymagane tam, gdzie występuje ryzyko mechaniczne (oprócz chemicznego), np. ryzyko ścierania lub przebicia. <p>Rękawice należy zakładać wyłącznie na czyste ręce. Po użyciu rękawic należy dokładnie umyć i osuszyć ręce. Zaleca się stosowanie bezzapachowego kremu nawilżającego.</p>
Ochrona ciała	Patrz Inna ochrona, poniżej
Inne ochrony	<ul style="list-style-type: none"> ▶ Kombinezon. ▶ Fartuch P.V.C. ▶ Krem blokujący. ▶ Krem do oczyszczania skóry. ▶ Urządzenie do przemywania oczu.

8.2.3. Kontrola narażenia środowiska

Patrz rozdział 12

SEKCJA 9 Właściwości fizyczne i chemiczne

9.1. Informacje na temat podstawowych właściwości fizycznych i chemicznych

Wygląd	Niedostępne		
Stan Fizyczny	Ciecz	Gęstość względna (Water = 1)	Niedostępne
Zapach	Niedostępne	Współczynnik podziału n-oktanol / woda	Niedostępne
Próg odoru	Niedostępne	Temperatura samozapłonu (°C)	Niedostępne
pH (dostarczonego)	Niedostępne	temperatura rozkładu	Niedostępne
Temperatura topnienia/zakres temperatur topnienia (° C)	Niedostępne	Lepkość	Niedostępne
Temperatura wrzenia/Zakres temperatur wrzenia (° C)	Niedostępne	Masa molowa (g/mol)	Niedostępne
Punkt zapalny (°C)	Niedostępne	Smak	Niedostępne
Szybkość parowania	Niedostępne	Właściwości wybuchowe	Niedostępne
Palność	Nie dotyczy	Właściwości utleniające	Niedostępne
Górna granica eksplozji (%)	Niedostępne	Napięcie powierzchniowe (dyn/cm or mN/m)	Niedostępne
Niższa granica eksplozji (%)	Niedostępne	Ulotny składnik (%obj)	Niedostępne
Ciśnienie pary (kPa)	Niedostępne	Grupa gazu	Niedostępne
Rozpuszczalność	mieszają	Wartość pH w roztworze (1%)	Niedostępne
Gęstość pary (Air = 1)	Niedostępne	LZO g/L	Niedostępne
Ciepło spalania (kJ/g)	Niedostępne	Odległość Zapłonu (cm)	Niedostępne
Wysokość Płomienia (cm)	Niedostępne	Czas Trwania Płomienia (s)	Niedostępne
Równoważnik Czasu Zapłonu w Zamkniętej Przestrzeni (s/m3)	Niedostępne	Gęstość Deflagracji Zapłonu w Zamkniętej Przestrzeni (g/m3)	Niedostępne
formie nanomateriału Rozpuszczalność	Niedostępne	Charakterystyka formie nanomateriału wiórowe	Niedostępne
Rozmiar cząsteczki	Niedostępne		

9.2. Inne informacje

Continued...

ERL Buffer

Niedostępne

SEKCJA 10 Stabilność i reaktywność

10.1.Reaktywność	Patrz rozdział 7.2
10.2. Stabilność chemiczna	<ul style="list-style-type: none"> ▶ Obecność materiałów niekompatybilnych. ▶ Product jest uznawany za stabilny. ▶ Niebezpieczne polimeryzacja nie następuje.
10.3. Możliwość występowania niebezpiecznych reakcji	Patrz rozdział 7.2
10.4. Warunki, których należy unikać	Patrz rozdział 7.2
10.5. Materiały niezgodne	Patrz rozdział 7.2
10.6. Niebezpieczne produkty rozkładu	Patrz rozdział 5.3

SEKCJA 11 Informacje toksykologiczne

11.1. Informacje na temat klas zagrożenia zdefiniowanych w rozporządzeniu (WE) nr 1272/2008

a) Ostra toksyczność	W oparciu o dostępne dane, kryteria klasyfikacji nie są spełnione.
b) Podrażnienie skóry / korozja	W oparciu o dostępne dane, kryteria klasyfikacji nie są spełnione.
c) Poważne uszkodzenie oczu / działanie drażniące	W oparciu o dostępne dane, kryteria klasyfikacji nie są spełnione.
d) Drogi oddechowe lub skórę	W oparciu o dostępne dane, kryteria klasyfikacji nie są spełnione.
e) Mutagenność	W oparciu o dostępne dane, kryteria klasyfikacji nie są spełnione.
f) Rakotwórczość	W oparciu o dostępne dane, kryteria klasyfikacji nie są spełnione.
g) rozrodczy	W oparciu o dostępne dane, kryteria klasyfikacji nie są spełnione.
h) STOT - narażenie jednorazowe	W oparciu o dostępne dane, kryteria klasyfikacji nie są spełnione.
i) STOT - narażenie powtarzane	W oparciu o dostępne dane, kryteria klasyfikacji nie są spełnione.
j) zagrożenie spowodowane aspiracją	W oparciu o dostępne dane, kryteria klasyfikacji nie są spełnione.

Wdychanie	Substancja nie jest uznawana za powodującą negatywne skutki na zdrowiu czy też podrażnienia dróg oddechowych (według odpowiednich Dyrektyw Komisji Europejskiej opartych na badaniach na zwierzętach). Mimo to, ze względów higienicznych należy ograniczyć wystawienie na działanie substancji oraz prowadzić profilaktyczne badania występowania substancji w miejscu pracy.
Spożycie	Materiał NIE został sklasyfikowany przez Dyrektywę KE ani inny system klasyfikacji jako "szkodliwy w wypadku połknięcia". Wynika to z braku potwierdzających dowodów pochodzących z badań nad zwierzętami lub ludźmi.
Kontakt ze skórą	Uważa się, że kontakt ze skórą nie ma szkodliwych skutków dla zdrowia (zgodnie z klasyfikacją Dyrektyw KE); materiał może jednak prowadzić do uszczerbku na zdrowiu, jeśli dostanie się do organizmu przez rany, uszkodzenia lub otarcia. Istnieją dowody potwierdzające, że kontakt z tym materiałem może spowodować podrażnienie skóry.
Kontakt z okiem	Istnieją dowody potwierdzające, że ten materiał może podrażniać oczy oraz może być ogólnie szkodliwy.
Przewlekły	Długotrwałe narażenie nie powinno powodować długotrwałych niepożądanych dla zdrowia efektów (zgodnie z klasyfikacją na podstawie norm UE przeprowadzoną na podstawie doświadczeń na zwierzętach); niemniej wszelkie objawy w przypadku ich wystąpienia zazwyczaj szybko ustępują. Toksyczny: zagrożenie poważnym uszkodzeniem zdrowia w razie przedłużonego wystawienia na działanie poprzez wdychanie, kontakt ze skórą oraz połknięcie. Substancja ta może spowodować poważne uszkodzenia, jeśli czas narażenia jest długi. Należy przypuszczać, że zawiera substancję, która może powodować poważne wady. Wykazano to zarówno w doświadczeniach krótko i długookresowych.

ERL Buffer	Toksyczność	Drażnienie
	Niedostępne	Niedostępne

Legenda: 1 Wartość uzyskane z Europa ECHA substancji zarejestrowanych - Toksyczność ostra 2 * Wartość uzyskana z SDS producenta jeśli nie powiedziano inaczej, dane pochodzą z Rejestru Efektów Toksycznych Substancji Chemicznych

Ostra toksyczność	✗	Rakotwórczość	✗
Podrażnienie skóry / korozja	✗	rozrodczy	✗
Poważne uszkodzenie oczu / działanie drażniące	✗	STOT - narażenie jednorazowe	✗
Drogi oddechowe lub skórę	✗	STOT - narażenie powtarzane	✗
Mutagenność	✗	zagrożenie spowodowane aspiracją	✗

Legenda: ✗ – Dane niedostępne albo nie wypełnia kryteria klasyfikacji
 ✔ – Dane wymagane do klasyfikacji dostępne

11.2 Informacje o innych zagrożeniach

Continued...

ERL Buffer

11.2.1. Właściwości zaburzające funkcjonowanie układu hormonalnego

W obecnej literaturze nie znaleziono dowodów na zakłócenie hormonalne.

11.2.2. Inne informacje

Patrz Sekcja 11.1

SEKCJA 12 Informacje ekologiczne**12.1. Toksyczność**

ERL Buffer	Endpoint	Czas trwania testu (Godziny)	gatunek	wartość	źródło
	Niedostępne	Niedostępne	Niedostępne	Niedostępne	Niedostępne

Legenda: Wyciąg z 1. Dane toksyczności IUCLID 2. Zarejestrowane substancje w Europie ECHA — Informacje ekotoksykologiczne — Toksyczność dla organizmów wodnych 4. Baza danych EPA, Ecotox — Dane dotyczące toksyczności dla organizmów wodnych 5. Dane oceny zagrożenia dla środowiska wodnego ECETOC 6. NITE (Japonia) — Dane dotyczące biokoncentracji 7. METI (Japonia) - Dane dotyczące biokoncentracji 8. Dane dostawcy

Toksyczny dla organizmów wodnych, może wywołać długotrwałe efekty uboczne dla środowisk wodnych.

NIE pozwalać by produkt wchodził w kontakt z wodami powierzchniowymi lub obszarem pływów powyżej oznaczenia przypiływu. Nie skażać wody w trakcie czyszczenia sprzętu lub usuwania ścieków po czyszczeniu sprzętu.

12.2. Trwałość i zdolność do rozkładu

Składnik	Trwałość: wody/gleby	Trwałość: powietrza
	Brak danych dla wszystkich składników	Brak danych dla wszystkich składników

12.3. Zdolność do bioakumulacji

Składnik	Bioakumulacji
	Brak danych dla wszystkich składników

12.4. Mobilność w glebie

Składnik	Mobilności
	Brak danych dla wszystkich składników

12.5. Wyniki oceny właściwości PBT i vPvB

	P	B	T	Czy kryteria PBT zostały spełnione?	vP	vB	Czy kryteria vPvB zostały spełnione?
ERL Buffer	✗	✗	✗	nie	✗	✗	nie

12.6. Właściwości zaburzające funkcjonowanie układu hormonalnego

W obecnej literaturze nie znaleziono dowodów na zakłócenie hormonalne.

12.7. Inne szkodliwe skutki działania

W obecnej literaturze nie znaleziono dowodów właściwości zubożania ozonu.

SEKCJA 13 Postępowanie z odpadami**13.1. Metody unieszkodliwiania odpadów**

Usuwanie produktu / opakowania	<p>Prawodawstwo dotyczące wymagań związanych z utylizacją odpadów może różnić się w zależności od kraju, stanu i/lub terytorium. Każdy użytkownik musi odnosić się do prawodawstwa obowiązującego na danym terenie. Na niektórych terenach pewne rodzaje odpadów muszą być monitorowane.</p> <p>Hierarchia działań w gospodarce odpadami wydaje się być powszechna – użytkownik powinien stosować:</p> <ul style="list-style-type: none"> ▶ Ograniczenie (redukcję) ▶ Ponowne wykorzystanie ▶ Recykling ▶ Utylizację (jeśli wszystko inne zawodzi). <p>Ten materiał może zostać poddany recyklingowi, o ile nie był używany lub zanieczyszczony w taki sposób, by stać się niezdatnym do przeznaczonego użytku. Jeśli produkt został zanieczyszczony, jego odzyskanie może być możliwe przez filtrację, destylację lub w inny sposób. Przy podejmowaniu tego typu decyzji należy też uwzględnić trwałość materiału. Należy wziąć pod uwagę, że własności materiału mogą ulec zmianie w trakcie użytkowania, w związku z czym recykling lub ponowne wykorzystanie nie zawsze będą wskazane.</p> <ul style="list-style-type: none"> ▶ NIE pozwolić, aby woda z urządzeń czyszczących lub technologicznych przedostała się do kanalizacji. ▶ Może być konieczne zebranie całej wody ze zmywania i odkażenie jej przed utylizacją. ▶ We wszystkich przypadkach utylizacja do kanalizacji może podlegać lokalnemu prawu i regulacjom, co należy rozważyć w pierwszej kolejności. ▶ W razie wątpliwości należy skontaktować się z odpowiednimi władzami. ▶ Poddać recyklingowi tam, gdzie jest to możliwe. ▶ Skontaktować się z producentem w celu określenia możliwości recyklingu albo z lokalnym lub regionalnym wydziałem gospodarki odpadami, jeśli nie można zidentyfikować właściwych urządzeń do obróbki lub utylizacji. ▶ Utylizować przez: zakopanie na składowisku odpadów, posiadającym specjalną licencję do akceptowania odpadów chemicznych i / lub farmaceutycznych, albo spalenie w atestowanym urządzeniu (po wymieszaniu z odpowiednim materiałem palnym). ▶ Odkazić puste pojemniki. Przestrzegać wszystkich wymienionych na etykiecie środków bezpieczeństwa, dopóki pojemniki nie zostaną oczyszczone i zniszczone.
Opcje przetwarzania odpadów	Niedostępne
Opcje przetwarzania ścieków	Niedostępne

ERL Buffer

SEKCJA 14 Informacje dotyczące transportu

Etykiety wymagana

zanieczyszczenie morskie	nie
--------------------------	-----

Transport lądowy (ADR): NIE UREGULOWANE PRZEZ KOD ONZ DOTYCZĄCY TRANSPORTU TOWARÓW NIEBEZPIECZNYCH

14.1. Numer UN lub numer identyfikacyjny ID	Nie dotyczy	
14.2. Prawidłowa nazwa przewozowa UN	Nie dotyczy	
14.3. Klasa(-y) zagrożenia w transporcie	klasa	Nie dotyczy
	Zagrożenia dodatkowego	Nie dotyczy
14.4. Grupa pakowania	Nie dotyczy	
14.5. Zagrożenia dla środowiska	Nie dotyczy	
14.6. Szczególne środki ostrożności dla użytkowników	Identyfikacja niebezpieczeństwa (Kemler)	Nie dotyczy
	Kod Klasyfikacji	Nie dotyczy
	Etykieta zagrożenia	Nie dotyczy
	Specjalne przewijanie	Nie dotyczy
	ograniczoną ilość	Nie dotyczy
	Kategoria transportu	Nie dotyczy
	Kod ograniczeń tunelu	Nie dotyczy

Transport powietrzny (ICAO-IATA / DGR): NIE UREGULOWANE PRZEZ KOD ONZ DOTYCZĄCY TRANSPORTU TOWARÓW NIEBEZPIECZNYCH

14.1. Numer UN (numer ONZ)	Nie dotyczy	
14.2. Prawidłowa nazwa przewozowa UN	Nie dotyczy	
14.3. Klasa(-y) zagrożenia w transporcie	Klasa ICAO/IATA	Nie dotyczy
	ICAO / IATA Zagrożenia dodatkowego	Nie dotyczy
	Kod ERG	Nie dotyczy
14.4. Grupa pakowania	Nie dotyczy	
14.5. Zagrożenia dla środowiska	Nie dotyczy	
14.6. Szczególne środki ostrożności dla użytkowników	Specjalne przewijanie	Nie dotyczy
	Instrukcje pakowania tylko dla cargo	Nie dotyczy
	Max. ilość / opakowanie tylko dla cargo	Nie dotyczy
	Instrukcje załadunku pasażerów i cargo	Nie dotyczy
	Max. liczba pasażerów / ładunku	Nie dotyczy
	Instrukcja ograniczenia ilości paczek w samolotach pasażerskich i towarowych	Nie dotyczy
	Ograniczona ilość pasażerów i ładunku maksymalna ilość/paczka	Nie dotyczy

Transport morski (IMDG-Code / GGVSee): NIE UREGULOWANE PRZEZ KOD ONZ DOTYCZĄCY TRANSPORTU TOWARÓW NIEBEZPIECZNYCH

14.1. Numer UN (numer ONZ)	Nie dotyczy	
14.2. Prawidłowa nazwa przewozowa UN	Nie dotyczy	
14.3. Klasa(-y) zagrożenia w transporcie	Klasa IMDG	Nie dotyczy
	IMDG Zagrożenia dodatkowego	Nie dotyczy
14.4. Grupa pakowania	Nie dotyczy	
14.5. Zagrożenia dla środowiska	Nie dotyczy	
14.6. Szczególne środki ostrożności dla użytkowników	Numer EMS	Nie dotyczy
	Specjalne przewijanie	Nie dotyczy
	Ograniczona ilość	Nie dotyczy

Transport wodny śródlądowy (ADN): NIE UREGULOWANE PRZEZ KOD ONZ DOTYCZĄCY TRANSPORTU TOWARÓW NIEBEZPIECZNYCH

14.1. Numer UN (numer ONZ)	Nie dotyczy	
14.2. Prawidłowa nazwa przewozowa UN	Nie dotyczy	
14.3. Klasa(-y) zagrożenia w transporcie	Nie dotyczy	Nie dotyczy

ERL Buffer

14.4. Grupa pakowania	Nie dotyczy	
14.5. Zagrożenia dla środowiska	Nie dotyczy	
14.6. Szczególne środki ostrożności dla użytkowników	Kod Klasyfikacji	Nie dotyczy
	Specjalne przewidywania	Nie dotyczy
	Ograniczona ilość	Nie dotyczy
	Wymagany sprzęt	Nie dotyczy
	Liczba węży pożarowych	Nie dotyczy

14.7. Transport morski luzem zgodnie z instrumentami IMO

14.7.1. Transport luzem zgodnie z załącznikiem II do konwencji MARPOL i kodeksem IBC

Nie dotyczy

14.7.2. Transport luzem zgodnie z załącznikiem V MARPOL oraz Kodeksu IMSBC

Nazwa produktu	Grupa
----------------	-------

14.7.3. Transport luzem zgodnie z Kodeksem IGC

Nazwa produktu	Typ statku
----------------	------------

SEKCJA 15 Informacje dotyczące przepisów prawnych

15.1. Przepisy prawne dotyczące bezpieczeństwa, zdrowia i ochrony środowiska specyficzne dla substancji i mieszaniny

Dodatkowe Informacje Regulacyjne

nie dotyczy

Ten arkusz danych dotyczących bezpieczeństwa jest zgodny z następującymi przepisami UE i jej adaptacji - o ile dotyczy -: Dyrektywy 98/24 /KE, - 92/85 / EWG, - 94/33 / KE, - 2008/98 / KE, - 2010/75 / UE; Rozporządzenie Komisji (UE) 2020/878; Rozporządzenie (KE) nr 1272/2008 aktualizowany przez ATP.

Informacje według 2012/18/UE (Seveso III):

Seveso Kategoria	Niedostępne
------------------	-------------

15.2. Ocena bezpieczeństwa chemicznego

Dostawca nie przeprowadził oceny bezpieczeństwa chemicznego w odniesieniu do substancji/mieszaniny.

Narodowy stanu zapasów

Inwentarz Narodowy	Status
Australia - AIC / Australia dla użytku przemysłowego	Niedostępne
Kanada — DSL	Niedostępne
Kanada — NDSL	Niedostępne
Chiny - IECSC	Niedostępne
Europa - EINEC / ELINCS / NLP	Niedostępne
Japonia — ENCS	Niedostępne
Korea – KECI	Niedostępne
Nowa Zelandia – NZIoC	Niedostępne
Filipiny – PICCS	Niedostępne
Stany Zjednoczone — TSCA	Niedostępne
Tajwan - TCSI	Niedostępne
Meksyk — INSQ	Niedostępne
Wietnam - NCI	Niedostępne
Rosja - FBEPH	Niedostępne
Legenda:	<i>Tak = Wszystkie składniki są w spisie Nie = Jeden lub więcej składników wymienionych w CAS nie znajduje się w wykazie. Te składniki mogą być zwolnione lub będą wymagać rejestracji.</i>

SEKCJA 16 Inne informacje

Data edycji	28/12/2022
Data początkowa	13/05/2021

Tekst i pełne ryzyka Kody zagrożenia

Podsumowanie wersji SDS

Wersja	Data aktualizacji	Sections Updated
1.5	27/12/2022	Identyfikacja zagrożeń - Klasyfikacja, Identyfikacja substancji/mieszaniny i identyfikacja przedsiębiorstwa - Posługiwać się

ERL Buffer**Inne informacje**

Karta charakterystyki (SDS) jest narzędziem komunikacji zagrożeń i powinna być używana do pomocy w ocenie ryzyka. Wiele czynników decyduje, czy zgłoszone zagrożenia stanowią ryzyko w miejscu pracy lub innych miejscach. Ryzyka mogą być określone na podstawie scenariuszy ekspozycji. Należy wziąć pod uwagę skalę użytkowania, częstotliwość użytkowania oraz obecne lub dostępne środki techniczne.

Aby uzyskać szczegółowe informacje na temat Środków Ochrony Indywidualnej, należy zapoznać się z następującymi normami EU CEN:

- EN 166 Ochrona oczu
- EN 340 Odzież ochronna
- EN 374 Rękawice ochronne przeciwko chemikaliom i mikroorganizmom
- EN 13832 Obuwie chroniące przed chemikaliami
- EN 133 Sprzęt ochrony układu oddechowego

Definicje i skróty

- ▶ PC - TWA : Dopuszczalne Stężenie-Średnia Ważona W Czasie
- ▶ PC - STEL : Dopuszczalne Stężenie-Granica Narażenia Krótkoterminowego
- ▶ IARC : Międzynarodowa Agencja Badań nad Rakiem
- ▶ ACGIH : Amerykańska Konferencja Rządowych Higienistek Przemysłowych
- ▶ STEL : Limit Ekspozycji Krótkoterminowych
- ▶ TEEL : Tymczasowy Limit Narażenia Awaryjnego.
- ▶ IDLH : Natychmiast niebezpieczne dla życia lub zdrowia stężenia
- ▶ ES : Standard Ekspozycji
- ▶ OSF : Współczynnik Bezpieczeństwa Odorów
- ▶ NOAEL : Brak Obserwowanego Poziomu Działania Niepożądanego
- ▶ LOAEL : Najniższy Zaobserwowany Poziom Działań Niepożądanych
- ▶ TLV : Wartość Graniczna Progu
- ▶ LOD : Granica Wykrywalności
- ▶ OTV : Wartość Progowa Zapachu
- ▶ BCF : Czynniki Biokoncentracji
- ▶ BEI : Wskaźnik Narażenia Biologicznego
- ▶ DNEL: Wyizolowany poziom bez efektu
- ▶ PNEC: Przewidywana koncentracja bez efektu
- ▶ MARPOL: Międzynarodowa konwencja o zapobieganiu zanieczyszczeniu morza przez statki
- ▶ IMSBC: Międzynarodowy kodeks morskich przewozów masowych towarów stałych
- ▶ IGC: Międzynarodowy kodeks dla gazowców
- ▶ IBC: Międzynarodowy kodeks dla chemikaliów przewożonych luzem

- ▶ AIIC : Australijski spis chemikaliów przemysłowych
- ▶ DSL : Wykaz Substancji Domowych
- ▶ NDSL : Wykaz Substancji Niebędących Substancjami Domowymi
- ▶ IECSC : Inwentaryzacja Istniejących Substancji Chemicznych w Chinach
- ▶ EINECS : Europejski Wykaz Istniejących handlowych substancji chemicznych
- ▶ ELINCS : Europejski wykaz notyfikowanych substancji chemicznych
- ▶ NLP : Już Nie Polimery
- ▶ ENCS : Istniejący i Nowy Wykaz Substancji Chemicznych
- ▶ KECI : Korea Zapasy Istniejących Chemikaliów
- ▶ NZIoC : Nowa Zelandia Zapasy Istniejących Chemikaliów
- ▶ PICCS : Filipiński spis chemikaliów i substancji chemicznych
- ▶ TSCA : Ustawa O Kontroli Substancji Toksycznych
- ▶ TCSI : Tajwan Zapasy Istniejących Chemikaliów
- ▶ INSQ : Inventario Nacional de Sustancias Químicas
- ▶ NCI : Krajowy Spis Chemiczny
- ▶ FBEPH : Rosyjski rejestr potencjalnie niebezpiecznych substancji chemicznych i biologicznych