

GTC Lysis Buffer

Omega Bio-tek

wersja nr: 3.10

Karta charakterystyki (zgodna z załącznikiem II rozporządzenia REACH (1907/2006) - rozporządzenie 2020/878)

Kod alarmu o zagrożeniu: 4

Data wydania: 21/01/2021

Data edycji: 18/11/2022

Data wydruku: 02/06/2025

S.REACH.POL.PL

SEKCJA 1 Identyfikacja substancji/mieszaniny i identyfikacja przedsiębiorstwa

1.1. Identyfikator produktu

Nazwa produktu	GTC Lysis Buffer
Synonimy	Niedostępne
Inne sposoby identyfikacji	Niedostępne

1.2. Istotne zidentyfikowane zastosowania substancji lub mieszaniny oraz zastosowania odradzane

Istotne zidentyfikowane zastosowania substancji lub mieszaniny	Zastosowanie laboratoryjne.
--	-----------------------------

1.3. Szczegóły producenta lub importera karty charakterystyki

Nazwa zarejestrowanej firmy	Omega Bio-tek	Omega Bio-tek
Adres	400 Pinnacle Way, Suite 450 Georgia 30071 United States	Siriusdreef, Transpolis Park 17-27 2131 Netherlands
Telefon	+1 770 931 8400	+31 20 809 3697
Faks	Niedostępne	Niedostępne
internetowej	www.omegabiotek.com	https://www.omegabiotek.com/
E-mail	info@omegabiotek.com	info@omegabiotek.com

1.4. Numer telefonu alarmowego


Stowarzyszenie / Organizacja	CHEMTREC
Numer(y) telefonu alarmowego	North America: +1 800 424 9300
Inny(e) numer(y) telefonu alarmowego	Outside North America: +1 703 527 3887

SEKCJA 2 Identyfikacja zagrożeń

2.1. Klasyfikacja substancji lub mieszaniny

Klasyfikacja według rozporządzenia (WE) nr 1272/2008 [CLP] oraz zmiany [1]	H302 - Toksyczność ostra (droga pokarmowa), kategoria zagrożenia 4, H314 - Działanie żrące/drażniące na skórę, kategoria zagrożenia 1A, H318 - Poważne uszkodzenie oczu/działanie drażniące na oczy, kategoria zagrożenia 1, H412 - Stwarzające zagrożenie dla środowiska wodnego – zagrożenie przewlekłe, kategoria 3
Legenda:	1. Klasyfikowane przez Chemwatch; 2. Klasyfikacja wyciągnąć z Dyrektywą UE 1272/2008 - Załącznik VI

2.2. Elementy oznakowania

Piktogram(-y) określający(-e) rodzaj zagrożenia	
Słowo sygnalizujące	Niebezpieczeństwo

Oświadczenia o niebezpieczeństwie

GTC Lysis Buffer

H302	Działa szkodliwie po połknięciu.
H314	Powoduje poważne oparzenia skóry oraz uszkodzenia oczu.
H412	Działa szkodliwie na organizmy wodne, powodując długotrwałe skutki.

Uzupełniające Zwroty

EUH032	W kontakcie z kwasami uwalnia bardzo toksyczne gazy
EUH208	Zawiera . Może powodować wystąpienie reakcji alergicznej

Ustanowienia prewencyjne: Ochrona

P260	Nie wdychać mgły / par / rozpylonej cieczy.
P264	Dokładnie umyć wszystkie odsłonięte ciała zewnętrznego po użyciu.
P280	Stosować rękawice ochronne, odzież ochronną, ochronę oczu i ochronę twarzy.
P270	Nie jeść, nie pić ani nie palić podczas używania produktu.
P273	Unikać uwolnienia do środowiska.

Ustanowienia prewencyjne: Odpowiedź

P301+P330+P331	Jeśli połknie: płukaj usta. Nie indukuj wymiotów. Jeśli więcej niż 15 minut od lekarza, indukuj wymioty (jeśli są świadome).
P303+P361+P353	W PRZYPADKU KONTAKTU ZE SKÓRĄ (lub z włosami): Natychmiast zdjąć całą zanieczyszczoną odzież. Splukać skórę pod strumieniem wody [lub prysznicem].
P305+P351+P338	W PRZYPADKU DOSTANIA SIĘ DO OCZU: Ostrożnie płukać wodą przez kilka minut. Wyjąć soczewki kontaktowe, jeżeli są i można je łatwo usunąć. Nadal płukać.
P310	Natychmiast skontaktować się z OŚRODKIEM ZATRUĆ/lekarzem/pierwsza pomoc
P363	Wyprać zanieczyszczoną odzież przed ponownym użyciem.
P301+P312	W PRZYPADKU POŁKNIECIA: W przypadku złego samopoczucia skontaktować się z OŚRODKIEM ZATRUĆ/lekarzem/pierwsza pomoc
P304+P340	W PRZYPADKU DOSTANIA SIĘ DO DRÓG ODDECHOWYCH: wyprowadzić lub wynieść poszkodowanego na świeże powietrze i zapewnić mu warunki do swobodnego oddychania.

Ustanowienia prewencyjne: Przechowywanie

P405	Przechowywać pod zamknięciem.
------	-------------------------------

Ustanowienia prewencyjne: Metody likwidowania

P501	Zawartość/pojemnik usuwać do autoryzowanego punktu zbiórki odpadów niebezpiecznych lub specjalnych zgodnie z jakiegokolwiek regulacji lokalnej.
------	---

Materiał zawiera tiocyjanian guanidynium.

2.3. Inne zagrożenia

Po wystawieniu na działanie mogą wystąpić efekty kumulacji.

Może wywołać dyskomfort układu oddechowego*.

Może wywoływać uczulenia układu oddechowego i skóry.

Może być szkodliwy dla płodu/embrionu*.

*Ograniczone dowody

REACH - Art.57-59: Mieszanina nie zawiera substancji wzbudzających szczególnie duże obawy (SVHC) w dniu druku SDS.

SEKCJA 3 Skład/informacja o składnikach

3.1. Substancje

Patrz 'informacja dot. składników' w rozdziale 3.2

3.2. Mieszanki

1. Nr CAS 2. Nr EC 3. Nr indeksu 4. Nr REACH	% [Ciężar]	Nazwa	Klasyfikacja według rozporządzenia (WE) nr 1272/2008 [CLP] oraz zmiany	SCL / M- Współczynnik	Charakterystyka formie nanomateriału wiórowe
1. 593-84-0 2. 209-812-1 3. 615-004-00-3 4. Niedostępne	25-50	tiocyjanian guanidynium	Toksyczność ostra (droga pokarmowa), kategoria zagrożenia 4, Toksyczność ostra (po naniesieniu na skórę), kategoria zagrożenia 4, Toksyczność ostra (przy wdychaniu), kategoria zagrożenia 4, Stwarzające zagrożenie dla środowiska wodnego – zagrożenie przewlekłe, kategoria 3; H302, H312, H332, H412 [2]	SCL: Niedostępne Ostry czynnik M: Nie dotyczy Przewlekły czynnik M: Nie dotyczy	Niedostępne
1. Niedostępne 2. Niedostępne 3. Niedostępne 4. Niedostępne	1-5	Anionic detergent	Poważne uszkodzenie oczu/działanie drażniące na oczy, kategoria zagrożenia 2, Stwarzające zagrożenie dla środowiska wodnego – zagrożenie ostre, kategoria 1; H319, H400 [1]	SCL: Niedostępne Ostry czynnik M: 1 Przewlekły czynnik M: Nie	Niedostępne

Continued...

GTC Lysis Buffer

1. Nr CAS 2.Nr EC 3.Nr indeksu 4.Nr REACH	% [Ciężar]	Nazwa	Klasyfikacja według rozporządzenia (WE) nr 1272/2008 [CLP] oraz zmiany	SCL / M- Współczynnik	Charakterystyka formie nanomateriału wiórowe
				dotyczy	
Legenda: 1. Klasyfikowane przez Chemwatch; 2. Klasyfikacja wyciągną z Dyrektywą UE 1272/2008 - Załącznik VI; 3. Klasyfikacja wyciągną z C & L; * EU IOELVs dostępny; [e] Substancja zidentyfikowana jako posiadająca właściwości zaburzające funkcjonowanie układu hormonalnego					

SEKCJA 4 Środki pierwszej pomocy

4.1. Opis środków pierwszej pomocy

Kontakt z okiem	<p>Jeśli nastąpił kontakt tego produktu z oczami:</p> <ul style="list-style-type: none"> Natychmiast rozsunąć powieki i przepłukać dużą ilością bieżącej wody. Należy zapewnić całkowite płukanie oczu poprzez rozsuniecie powiek i podnoszenie górnej i dolnej powieki od czasu do czasu. Płukać oczy aż do uzyskania porady Ośrodka Zatruc lub lekarza lub przez przynajmniej 15 minut. Należy natychmiast przewieźć do szpitala albo do lekarza. W przypadku uszkodzenia oczu szkła kontaktowe powinny być usunięte przez osobę przeszkoloną.
Kontakt ze skórą	<p>Jeśli nastąpił kontakt ze skórą lub włosami:</p> <ul style="list-style-type: none"> Natychmiast zmyć ciało i odzież dużą ilością wody, jeśli to możliwe pod prysznicem. Natychmiast zdjąć skażoną odzież, włącznie z butami. Zmyć skórę i włosy pod bieżącą wodą. Płukać wodą aż do uzyskania porady Ośrodka Zatruc. Zawieźć do szpitala lub lekarza.
Wdychanie	<ul style="list-style-type: none"> Jeśli opary bądź produkty spalania mogą być wdychane opuścić pomieszczenie. Położyć pacjenta, umożliwić wypoczynek w ciepłe. Przedmioty takie jak sztuczna szczęka, mogące zablokować drogi oddechowe, powinny zostać w miarę możliwości usunięte przed podjęciem pierwszej pomocy. W razie wstrzymania oddechu, przeprowadzić sztuczne oddychanie, najlepiej za pomocą maski z balonem samorozprężającym bądź odpowiedniego ustnika. Wykonać resuscytację krążeniowo-oddechową jeśli zajdzie taka potrzeba. Dostarczyć pacjenta do szpitala lub doktora.
Spożycie	<ul style="list-style-type: none"> Natychmiast skontaktować się z Ośrodkiem Zatruc (Poisons Information Centre, PIC) albo lekarzem w celu uzyskania porady. Konieczna jest natychmiastowa pomoc medyczna. U przypadku poknięcia NIE należy powodować wymiotów. W przypadku wystąpienia wymiotów, sprawnie położyć poszkodowanego do przodu albo na lewym boku (głowa powinna być utrzymywana nisko, jeśli to możliwe) tak aby drogi oddechowe były nieblokowane i oddychanie zachowane. Osobę poszkodowaną należy obserwować. Nigdy nie należy podawać napoju osobie z objawami senności oraz zmniejszonej świadomości, np. tracącej przytomność. Należy przemyć usta wodą a następnie podać płyn powoli i tyle ile poszkodowany jest w stanie wypić. Należy natychmiast przewieźć do szpitala albo do lekarza.

4.2 Najważniejsze ostre i opóźnione objawy oraz skutki narażenia

Patrz rozdział 11

4.3. Wskazania dotyczące wszelkiej natychmiastowej pomocy lekarskiej i szczególnego postępowania z poszkodowanym

SEKCJA 5 Postępowanie w przypadku pożaru

5.1. Środki gaśnicze

- Piana.
- Suchy proszek chemiczny.
- Współczynnik biokoncentracji BCF (tam gdzie pozwalają przepisy).
- Dwutlenek węgla.
- Zraszacz wodny lub mgiełkowy – tylko w przypadku dużych pożarów.

5.2. Szczególne zagrożenia związane z substancją lub mieszaniną

Niezgodności Pożarowe	<ul style="list-style-type: none"> Unikać zanieczyszczenia utleniaczami, np. azotanami, kwasami utleniającymi, wybielaczami chlorowymi, chlorem basenowym itp., gdyż mogą one doprowadzić do zapłonu.
------------------------------	--

5.3. Informacje dla straży pożarnej

AKCJA GAŚNICZA	<ul style="list-style-type: none"> Zawiadomić Straż Pożarną i poinformować o lokalizacji i charakterze zagrożenia. Nosić pełną odzież ochronną oraz aparat oddechowy. Zapobiegać, wszelkimi dostępnymi metodami, przedostawaniu się wycieku do kanalizacji lub zbiorników wodnych. Używać wody dostarczonej w postaci rozpylacza w celu kontroli pożaru i ochłodzenia przylegającego obszaru. Unikać rozpylania wody na kałuże cieczy. NIE zbliżać się do pojemników, które mogą być gorące. Z bezpiecznego miejsca schłodzić zraszaczem pojemniki wystawione na działanie ognia. Jeżeli jest to bezpieczne, usunąć pojemniki ze ścieżki ognia.
Zagrożenie Pożarem/Eksplozją	<ul style="list-style-type: none"> Materiał łatwopalny. Nieznaczne zagrożenie pożarowe pod wpływem ciepła lub płomienia. Podgrzewanie może spowodować rozszerzenie się lub rozkład, prowadzące do gwałtownego rozerwania pojemników. W trakcie spalania może wydzielać toksyczne gazy lub tlenek węgla (CO). Może wydzielać gryzący dym. Mgły zawierające materiały łatwopalne mogą być wybuchowe. <p>Produkty spalania obejmują: Dwutlenek węgla (CO2), chlorowodor fosgen tlenki azotu (NOx) tlenki siarki (SOx) Inne produkty pirolizy typowe spalania materiału organicznego. Może wydzielać trujące gazy. Może wydzielać żrące opary.</p>

GTC Lysis Buffer

SEKCJA 6 Postępowanie w przypadku niezamierzonego uwolnienia do środowiska**6.1. Indywidualne środki ostrożności, wyposażenie ochronne i procedury w sytuacjach awaryjnych**

Patrz punkt 8.

6.2. Środki ostrożności w zakresie ochrony środowiska

Patrz rozdział 12

6.3. Metody i materiały zapobiegające rozprzestrzenianiu się skażenia i służące do usuwania skażenia

Niewielkie Rozszczelnienia	<ul style="list-style-type: none"> ▶ Usunąć wszystkie źródła zapłonu. ▶ Natychmiast usunąć wszystkie wycieki. ▶ Unikać wdychania par oraz kontaktu ze skórą i oczami. ▶ Ograniczyć kontakt indywidualny, stosując wyposażenie ochronne. ▶ Zebrać i doprowadzić do wchłonięcia niewielkich ilości substancji za pomocą wermikulitu lub innych materiałów absorbujących. ▶ Wytrzeć. ▶ Umieścić w odpowiednim, oznakowanym pojemniku do usuwania odpadów.
DUŻE ROZSZCZELNIENIA	<p>Umiarkowane niebezpieczeństwo.</p> <ul style="list-style-type: none"> ▶ Usunąć z terenu cały personel i poruszać się pod wiatr. ▶ Zawiadomić Straż Pożarną i poinformować o miejscu i naturze zagrożenia. ▶ Stosować aparat oddechowy oraz rękawice ochronne. ▶ Zapobiegać, wszelkimi dostępnymi metodami, przedostawaniu się wycieku do kanalizacji lub cieków wodnych. ▶ Zakaz palenia, otwartego ognia i źródeł zapłonu. ▶ Zwiększyć wentylację. ▶ Powstrzymać wyciek, jeśli jest to bezpieczne. ▶ Zebrać wyciek za pomocą piasku, ziemi lub wermikulitu. ▶ Zebrać produkt odzyskiwalny w oznakowanych pojemnikach do recyklingu. ▶ Wchłonąć pozostały produkt za pomocą piasku, ziemi lub wermikulitu. ▶ Zebrać pozostałości stałe i zabezpieczyć je w oznakowanych cylindrach na odpady. ▶ Zmyć teren, nie dopuszczając do odpływu do kanalizacji. ▶ Jeśli dojdzie do zanieczyszczenia cieków wodnych, zawiadomić służby ratownicze.

6.4. Odniesienia do innych sekcji

Porada dot. Osobistego Sprzętu Ochronnego jest zawarta w Rozdziale 8 SDS

SEKCJA 7 Postępowanie z substancjami i mieszaninami oraz ich magazynowanie**7.1. Środki ostrożności dotyczące bezpiecznego postępowania**

Posługiwanie się	<ul style="list-style-type: none"> ▶ Unikać wszelkiego kontaktu bezpośredniego, w tym wdychania. ▶ Nosić odzież ochronną, jeśli istnieje ryzyko narażenia. ▶ Stosować w dobrze wentylowanych pomieszczeniach. ▶ Zapobiegać gromadzeniu się w zagłębieniach i studzienkach. ▶ NIE wchodzić do zamkniętych pomieszczeń, dopóki nie zostanie sprawdzone powietrze. ▶ Zakaz palenia, otwartego ognia i źródeł zapłonu. ▶ Unikać kontaktu z niezgodnymi materiałami. ▶ W trakcie użytkowania NIE jeść, NIE pić i NIE palić. ▶ Nieużywane pojemniki przechowywać bezpiecznie zabezpieczone. ▶ Unikać fizycznego uszkodzenia pojemników. ▶ Zawsze po użytkowaniu myć ręce wodą z mydłem. ▶ Odzież robocza powinna być prana oddzielnie. ▶ Stosować dobre praktyki w miejscu pracy. ▶ Stosować się do rekomendacji producenta odnośnie przechowywania i użytkowania. ▶ Atmosfera powinna być regularnie sprawdzana pod kątem ustalonych norm narażenia, w celu zapewnienia bezpiecznych warunków pracy. ▶ NIE dopuścić do kontaktu odzieży przesiąkniętej materiałem ze skórą.
Ochrona przed pożarem i wybuchem	Patrz rozdział 5
Inne dane	<ul style="list-style-type: none"> ▶ Przechowywać w oryginalnych pojemnikach. ▶ Przechowywać w pojemnikach bezpiecznie zamkniętych. ▶ Nie palić, nie używać otwartego ognia lub źródeł zapłonu. ▶ Przechowywać w chłodnym, suchym dobrze wietrzonym pomieszczeniu. ▶ Przechowywać z dala od substancji niekompatybilnych i pojemników z żywnością. ▶ Zabezpieczyć pojemniki przed zniszczeniem i regularnie sprawdzać czy nie ma wycieków. ▶ Stosować zalecenia producenta dotyczące przechowywania i użycia.

7.2. Warunki bezpiecznego magazynowania, łącznie z informacjami dotyczącymi wszelkich wzajemnych niezgodności

Stosowanie opakowań	<ul style="list-style-type: none"> ▶ Metalowa puszka lub beczka ▶ Opakowanie zalecane przez wytwórcę. ▶ Sprawdzić czy wszystkie pojemniki są wyraźnie oznaczone i bez przecieków.
NIEKOMPATYBILNOŚĆ PRZECHOWYWANIA	<ul style="list-style-type: none"> ▶ Unikać mocnych kwasów, kwaśnych chlorków, kwaśnych bezwodników i chloroformianów. ▶ Unikać reakcji z utleniaczami.
Kategorie zagrożeń zgodnie z rozporządzeniem (WE) nr 2012/18/EU (Seveso III)	Niedostępne
Ilości progowe (w tonach) substancji niebezpiecznych, o których mowa w art. 3 ust. 10, wiążące się z zastosowaniem	Niedostępne

7.3. Szczególne zastosowanie(-a) końcowe

Patrz rozdział 1.2

GTC Lysis Buffer

SEKCJA 8 Kontrola narażenia/środki ochrony indywidualnej

8.1. Parametry dotyczące kontroli

Składnik	DNELs Pracownik warunków ekspozycji	PNECs komora
tiocyjanian guanidynium	skórny 0.31 mg/kg bw/day (Systemowy, Przewlekły) wdech 1.092 mg/m ³ (Systemowy, Przewlekły) wdech 3.28 mg/m ³ (Systemowy, Ostry) skórny 0.155 mg/kg bw/day (Systemowy, Przewlekły) * wdech 0.00027 mg/m ³ (Systemowy, Przewlekły) * ustny 0.155 mg/kg bw/day (Systemowy, Przewlekły) *	0.194 mg/L (Woda (słodka)) 0.424 mg/L (Woda - Przerzuty prasowa) 0.0194 mg/L (Woda (morska)) 0.75 mg/kg sediment dw (Osad (Fresh Water)) 0.075 mg/kg sediment dw (Osad (morska)) 0.037 mg/kg soil dw (gleba) 20 mg/L (STP)

* Wartości dla populacji ogólnej

Kontrola narażenia w miejscu pracy







DANE O SKŁADNIKACH

Źródło	Składnik	Nazwa materiału	TWA	STEL	szczyt	Uwagi
Niedostępne	Niedostępne	Niedostępne	Niedostępne	Niedostępne	Niedostępne	Niedostępne

Nie dotyczy

Składnik	Oryginalny IDLH	zaktualizowany IDLH
tiocyjanian guanidynium	Niedostępne	Niedostępne

8.2. Kontrola narażenia

<p>8.2.1. Stosowne techniczne środki kontroli</p>	<p>Kontrole inżynierskie mają na celu usunięcie zagrożenia lub stworzenie bariery między pracownikiem a zagrożeniem. Dobrze zaplanowane kontrole inżynierskie mogą być wysoce skutecznym środkiem ochrony pracowników i zwykle zapewnią pracownikowi wysoki stopień ochrony niezależnie od jego działań.</p> <p>Podstawowe typy kontroli inżynierskiej to:</p> <p>Kontrole procesów, które obejmują zmianę sposobu wykonywania obowiązków zawodowych lub realizacji procesu w celu zmniejszenia związanego z nimi ryzyka.</p> <p>Odgrodzenie i / lub izolacja źródła emisji, dzięki czemu wybrane zagrożenie utrzymywane jest "fizycznie" z dala od pracownika, a także wentylacja, która strategicznie "dodaje" i "usuwa" powietrze w środowisku pracy. Dobrze zaprojektowany system wentylacyjny może usuwać lub rozrzedzać zanieczyszczenia powietrza. Projektowanie systemu wentylacji musi uwzględniać charakter danego procesu oraz użyte środki chemiczne i zanieczyszczenia.</p> <p>Pracodawcy mogą być zmuszeni do stosowania różnych środków kontroli w celu uniknięcia nadmiernej ekspozycji pracowników.</p> <p>Ogólna wentylacja wyciągowa jest wystarczająca w normalnych warunkach pracy. W szczególnych warunkach może być wymagany lokalny system wentylacji wyciągowej. Jeśli istnieje ryzyko nadmiernego narażenia, należy stosować atestowany respirator. W szczególnych okolicznościach może być wymagany respirator z dostarczaniem powietrza. Właściwe dopasowanie jest kluczowe, aby zagwarantować odpowiednią ochronę. Zapewnić odpowiednią wentylację w magazynach lub w zamkniętych pomieszczeniach do przechowywania produktów. Substancje zanieczyszczające powietrze, wyprodukowane w miejscu pracy, mają różne prędkości "ucieczki", które z kolei określają "prędkość przechwycenia" świeżego powietrza w obiegu, konieczną do skutecznego usunięcia zanieczyszczenia.</p> <table border="1" data-bbox="383 1220 1500 1512"> <thead> <tr> <th>Rodzaj zanieczyszczenia:</th> <th>Prędkość powietrza:</th> </tr> </thead> <tbody> <tr> <td>rozpuszczalniki, pary, odłuszczacze itp., parujące ze zbiornika (w nieruchomym powietrzu).</td> <td>0.25-0.5 m/s (50-100 f/min)</td> </tr> <tr> <td>aerozole, dymy z procesu odlewania, okresowe wypełniacze pojemników, pasy transmisyjne o niskiej prędkości, spawanie, znoszenie cieczy, dymy z kwasów, trawienie metalu (uwolnione przy niskiej prędkości do strefy aktywnej generacji)</td> <td>0.5-1 m/s (100-200 f/min.)</td> </tr> <tr> <td>bezpośredni natrysk, malowanie natryskowe w płytkich kabinach, wypełnienia cylindrów, ładowanie transporterów, pyły kruszarki, wystrzał gazu (aktywna generacja do strefy szybkich ruchów powietrza)</td> <td>1-2.5 m/s (200-500 f/min.)</td> </tr> <tr> <td>szlifowanie, czyszczenie strumieniowo-ściernie, polerowanie, pyły generowane przez koło o wysokiej prędkości (uwolnione przy wysokiej prędkości początkowej do strefy bardzo szybkich ruchów powietrza)</td> <td>2.5-10 m/s (500-2000 f/min.)</td> </tr> </tbody> </table> <p>W ramach każdego zakresu właściwa wartość zależy od:</p> <table border="1" data-bbox="383 1556 1500 1758"> <thead> <tr> <th>Dolna granica zakresu</th> <th>Górna granica zakresu</th> </tr> </thead> <tbody> <tr> <td>1: Prądy powietrza w pomieszczeniu minimalne lub korzystne do wychwytywania</td> <td>1: Utrudniające wychwytywanie prądy powietrza w pomieszczeniu</td> </tr> <tr> <td>2: Tylko substancje zanieczyszczające o niskiej toksyczności lub dokuczliwości.</td> <td>2: Substancje zanieczyszczające o wysokiej toksyczności</td> </tr> <tr> <td>3: Okresowa, niska produkcja.</td> <td>3: Wysoka produkcja, intensywne użytkowanie</td> </tr> <tr> <td>4: Duży wyciąg lub duże masy powietrza w ruchu</td> <td>4: Mały wyciąg – wyłącznie kontrola lokalna</td> </tr> </tbody> </table> <p>Prosta teoria pokazuje, że prędkość powietrza spada gwałtownie wraz z odległością od wlotu prostej rury wyciągowej. Generalnie prędkość spada wraz z kwadratem odległości od punktu wyciągu (w prostych przypadkach). Dlatego prędkość powietrza w punkcie wyciągu powinna być odpowiednio dobrana i brać pod uwagę odległość od źródła zanieczyszczenia. Na przykład prędkość powietrza w wentylatorze wyciągowym powinna wynosić co najmniej 1-2 m/s (200-400 f/min) dla wychwytywania rozpuszczalników produkowanych w zbiorniku odległym o 2 metry od punktu wyciągu. Inne mechaniczne czynniki prowadzące do zaburzeń w funkcjonowaniu urządzeń wyciągowych sprawiają, że niezbędne jest mnożenie teoretycznych prędkości powietrza przez czynnik 10 lub więcej, kiedy systemy wyciągowe są instalowane lub użytkowane.</p>	Rodzaj zanieczyszczenia:	Prędkość powietrza:	rozpuszczalniki, pary, odłuszczacze itp., parujące ze zbiornika (w nieruchomym powietrzu).	0.25-0.5 m/s (50-100 f/min)	aerozole, dymy z procesu odlewania, okresowe wypełniacze pojemników, pasy transmisyjne o niskiej prędkości, spawanie, znoszenie cieczy, dymy z kwasów, trawienie metalu (uwolnione przy niskiej prędkości do strefy aktywnej generacji)	0.5-1 m/s (100-200 f/min.)	bezpośredni natrysk, malowanie natryskowe w płytkich kabinach, wypełnienia cylindrów, ładowanie transporterów, pyły kruszarki, wystrzał gazu (aktywna generacja do strefy szybkich ruchów powietrza)	1-2.5 m/s (200-500 f/min.)	szlifowanie, czyszczenie strumieniowo-ściernie, polerowanie, pyły generowane przez koło o wysokiej prędkości (uwolnione przy wysokiej prędkości początkowej do strefy bardzo szybkich ruchów powietrza)	2.5-10 m/s (500-2000 f/min.)	Dolna granica zakresu	Górna granica zakresu	1: Prądy powietrza w pomieszczeniu minimalne lub korzystne do wychwytywania	1: Utrudniające wychwytywanie prądy powietrza w pomieszczeniu	2: Tylko substancje zanieczyszczające o niskiej toksyczności lub dokuczliwości.	2: Substancje zanieczyszczające o wysokiej toksyczności	3: Okresowa, niska produkcja.	3: Wysoka produkcja, intensywne użytkowanie	4: Duży wyciąg lub duże masy powietrza w ruchu	4: Mały wyciąg – wyłącznie kontrola lokalna
Rodzaj zanieczyszczenia:	Prędkość powietrza:																				
rozpuszczalniki, pary, odłuszczacze itp., parujące ze zbiornika (w nieruchomym powietrzu).	0.25-0.5 m/s (50-100 f/min)																				
aerozole, dymy z procesu odlewania, okresowe wypełniacze pojemników, pasy transmisyjne o niskiej prędkości, spawanie, znoszenie cieczy, dymy z kwasów, trawienie metalu (uwolnione przy niskiej prędkości do strefy aktywnej generacji)	0.5-1 m/s (100-200 f/min.)																				
bezpośredni natrysk, malowanie natryskowe w płytkich kabinach, wypełnienia cylindrów, ładowanie transporterów, pyły kruszarki, wystrzał gazu (aktywna generacja do strefy szybkich ruchów powietrza)	1-2.5 m/s (200-500 f/min.)																				
szlifowanie, czyszczenie strumieniowo-ściernie, polerowanie, pyły generowane przez koło o wysokiej prędkości (uwolnione przy wysokiej prędkości początkowej do strefy bardzo szybkich ruchów powietrza)	2.5-10 m/s (500-2000 f/min.)																				
Dolna granica zakresu	Górna granica zakresu																				
1: Prądy powietrza w pomieszczeniu minimalne lub korzystne do wychwytywania	1: Utrudniające wychwytywanie prądy powietrza w pomieszczeniu																				
2: Tylko substancje zanieczyszczające o niskiej toksyczności lub dokuczliwości.	2: Substancje zanieczyszczające o wysokiej toksyczności																				
3: Okresowa, niska produkcja.	3: Wysoka produkcja, intensywne użytkowanie																				
4: Duży wyciąg lub duże masy powietrza w ruchu	4: Mały wyciąg – wyłącznie kontrola lokalna																				
<p>8.2.2. Indywidualne środki ochrony takie jak indywidualne wyposażenie ochronne</p>	<div style="display: flex; justify-content: space-around; align-items: center;">       </div> <p>Ochrona oczu</p> <p>► Okulary ochronne z nieperforowanymi bocznymi osłonami mogą być używane tam, gdzie wskazana jest stała ochrona oczu, na przykład w laboratoriach; okulary nie wystarczą w przypadkach, w których wymagana jest całkowita ochrona oczu, jak przy kontakcie z dużymi ilościami substancji, gdy istnieje niebezpieczeństwo rozprysku lub gdy materiał może znajdować się pod ciśnieniem.</p>																				

Continued...

GTC Lysis Buffer

	<ul style="list-style-type: none"> ▶ Ochronne okulary chemiczne, ilekroć istnieje niebezpieczeństwo kontaktu materiału z oczami; okulary muszą być odpowiednio dopasowane. [AS/NZS 1337.1, EN166 lub krajowy odpowiednik] ▶ Może być wymagana pełna osłona na twarz (20 cm, minimum 8) w celu zapewnienia dodatkowej, lecz nigdy nie podstawowej, ochrony oczu; zapewnia ona zabezpieczenie twarzy. ▶ Alternatywnie okulary chroniące przed rozpryskiem oraz osłony twarzy może zastąpić maska gazowa. ▶ Soczewki kontaktowe mogą stwarzać szczególne zagrożenie; miękkie soczewki kontaktowe mogą wchłaniać i gromadzić substancje drażniące. Dla każdego stanowiska pracy lub zadania należy sporządzić pisemny dokument, regulujący zasady noszenia soczewek lub ograniczenia w ich stosowaniu. Dokument taki powinien zawierać przegląd właściwości adsorpcyjnych i adsorpcyjnych soczewek dla klasy użytkowanych związków chemicznych, a także sprawozdanie z zanotowanych przypadków urazów. Personel medyczny oraz służby pierwszej pomocy powinny zostać przeszkolone w usuwaniu soczewek, zaś odpowiednie wyposażenie powinno być zawsze w pełnej gotowości. W przypadku narażenia na działanie substancji chemicznej, natychmiast rozpocząć przemywanie oka oraz usunąć soczewki kontaktowe tak szybko, jak jest to wykonalne. Soczewki należy usunąć przy pierwszych oznakach zaczerwienienia lub podrażnienia oka – powinny one zostać usunięte w czystym miejscu i tylko po dokładnym umyciu rąk przez pracowników. [CDC NIOSH Current Intelligence Bulletin 59].
Ochrona skóry	<p>Patrz Ochrona rąk, poniżej</p>
Ochrona rąk / stóp	<ul style="list-style-type: none"> ▶ Rękawice PCV do łokci. ▶ Przy kontakcie z cieczami żrącymi nosić spodnie lub kombinezon zakrywające buty, aby unikać dostawania się cieczy do środka. <p>UWAGA:</p> <ul style="list-style-type: none"> ▶ Materiał może powodować podrażnienia skóry u podatnych osób. Należy zachować ostrożność przy zdejmowaniu rękawic ochronnych oraz innego sprzętu ochronnego, tak aby uniknąć jakiegokolwiek kontaktu ze skórą. ▶ Skażone przedmioty skórzane, takie jak buty, paski oraz paski zegarków należy zdjąć i zniszczyć. <p>Wybór odpowiednich rękawic zależy nie tylko od materiału, ale również od innych cech jakościowych, które różnią się w zależności od producenta. Gdy substancja chemiczna jest mieszaniną kilku składników, odporność materiału rękawicy nie może być wcześniej obliczona i dlatego musi być sprawdzona przed użyciem.</p> <p>Dokładny czas przenikania substancji należy uzyskać od producenta rękawic ochronnych i uwzględnić przy ostatecznym wyborze. Higiena osobista jest kluczowym elementem skutecznej pielęgnacji rąk. Rękawice należy zakładać wyłącznie na czyste ręce. Po zdjęciu rękawic należy dokładnie umyć i osuszyć ręce. Zaleca się stosowanie bezzapachowego kremu nawilżającego. Odpowiedność i trwałość rodzaju rękawic zależy od sposobu użytkowania. Ważnymi czynnikami przy wyborze rękawic są:</p> <ul style="list-style-type: none"> · częstotliwość i czas trwania kontaktu, · odporność materiału rękawic na substancje chemiczne, · grubość rękawic oraz · zręczność manualna <p>Należy wybierać rękawice przetestowane zgodnie z odpowiednimi normami (np. Europa EN 374, USA F739, AS/NZS 2161.1 lub odpowiednik krajowy).</p> <ul style="list-style-type: none"> · W przypadku długotrwałego lub często powtarzającego się kontaktu zaleca się stosowanie rękawic o klasie ochrony 5 lub wyższej (czas przenikania większy niż 240 minut zgodnie z EN 374, AS/NZS 2161.10.1 lub odpowiednikiem krajowym). · W przypadku spodziewanego krótkiego kontaktu zaleca się stosowanie rękawic o klasie ochrony 3 lub wyższej (czas przenikania większy niż 60 minut zgodnie z EN 374, AS/NZS 2161.10.1 lub odpowiednikiem krajowym). · Niektóre polimery używane do produkcji rękawic są mniej podatne na wpływ ruchu, co należy uwzględnić przy wyborze rękawic do długotrwałego stosowania. · Zanieczyszczone rękawice należy wymienić. <p>Zgodnie z ASTM F-739-96, rękawice w każdej aplikacji oceniane są jako:</p> <ul style="list-style-type: none"> · Doskonałe – czas przenikania > 480 min · Dobre – czas przenikania > 20 min · Zadowalające – czas przenikania < 20 min · Słabe – gdy materiał rękawicy ulega degradacji <p>Do zastosowań ogólnych zaleca się rękawice o grubości zazwyczaj większej niż 0,35 mm.</p> <p>Należy podkreślić, że grubość rękawicy niekoniecznie jest dobrym wskaźnikiem odporności rękawicy na konkretną substancję chemiczną, ponieważ efektywność przenikania zależy od dokładnego składu materiału rękawicy. Dlatego wybór rękawic powinien uwzględniać wymagania zadania oraz znajomość czasów przenikania.</p> <p>Grubość rękawic może się również różnić w zależności od producenta, typu oraz modelu rękawic. Dlatego zawsze należy brać pod uwagę dane techniczne producenta, aby zapewnić odpowiedni wybór rękawic do danego zadania.</p> <p>Uwaga: W zależności od wykonywanej czynności, do niektórych zadań mogą być wymagane rękawice o różnej grubości. Na przykład:</p> <ul style="list-style-type: none"> · Cieńsze rękawice (do 0,1 mm lub mniej) mogą być wymagane tam, gdzie potrzebna jest wysoka zręczność manualna. Jednak zapewniają one zazwyczaj tylko krótkotrwałą ochronę i są przeznaczone głównie do jednorazowego użycia, po czym należy je wyrzucić. · Grubsze rękawice (do 3 mm lub więcej) mogą być wymagane tam, gdzie występuje ryzyko mechaniczne (oprócz chemicznego), np. ryzyko ścierania lub przebiccia. <p>Rękawice należy zakładać wyłącznie na czyste ręce. Po użyciu rękawic należy dokładnie umyć i osuszyć ręce. Zaleca się stosowanie bezzapachowego kremu nawilżającego.</p>
Ochrona ciała	<p>Patrz Inna ochrona, poniżej</p>
Inne ochrony	<ul style="list-style-type: none"> ▶ Kombinezon. ▶ Fartuch P.V.C. ▶ Krem blokujący. ▶ Krem do oczyszczania skóry. ▶ Urządzenie do przemywania oczu.

Ochrona dróg oddechowych

Typ AB-P Filtr o odpowiedniej pojemności (AS / NZS 1716 i 1715, EN 143:2000 i 149:2001, ANSI Z88 lub krajowy odpowiednik)

Wybór klasy i typu maski oddechowej zależy od poziomu stężenia substancji skażającej we wdychanym powietrzu oraz właściwości chemicznych substancji skażającej. Istotnym czynnikiem przy wyborze maski oddechowej może również być wskaźnik ochrony, definiowany jako stosunek stężenia substancji toksycznych danego środowiska pracy w stosunku do dopuszczalnych wartości stężeń określonych dla tych substancji.

Minimalna dopuszczalna wartość wskaźnika ochrony	Maksymalna wartość stężenia gazu/oparów obecnych we wdychanym powietrzu wyrażona w ppm objętości	Półmaska oddechowa	Całotwarzowa maska oddechowa
do 10	1000	A1	-
do 50	1000	-	A1
do 50	5000	Doprowadzane powietrze *	-
do 100	5000	-	A2
do 100	10000	-	A3
powyżej 100		-	Doprowadzane powietrze **

* - Przepływ ciągły ** - Przepływ ciągły lub ciśnieniowy (dodatnie ciśnienie)

A(Wszystkie klasy) = Opary organiczne, B AUS lub B1 = Gazy kwasowe, B2 = Gazy kwasowe lub cyjanowodor (HCN), B3 = Gazy kwasowe lub cyjanowodor (HCN), E = Dwutlenek siarki (SO₂), G = Środki chemiczne stosowane w rolnictwie, K = Amoniak (NH₃), Hg = Rtęć, NO = Tlenki azotu, MB = Bromek metylu, AX = Lotne związki organiczne o niskiej temperaturze wrzenia (poniżej 65°C)

GTC Lysis Buffer

Respiratory z wkładami nigdy nie powinny być stosowane przy wejściach awaryjnych lub na terenie o nieznanej koncentracji par lub zawartości tlenu. Użytkownik musi zostać ostrzeżony, że konieczne jest opuszczenie skażonego terenu natychmiast po wyczuciu poprzez respirator jakichkolwiek zapachów. Zapach może wskazywać, że maska nie działa właściwie, że stężenie par jest zbyt wysokie, lub że maska jest nieodpowiednio dopasowana. Z powodu tych ograniczeń uważa się za wskazane stosować respiratory z wkładami jedynie w ograniczonym zakresie.

8.2.3. Kontrola narażenia środowiska

Patrz rozdział 12

SEKCJA 9 Właściwości fizyczne i chemiczne

9.1. Informacje na temat podstawowych właściwości fizycznych i chemicznych

Wygląd	Niedostępne		
Stan Fizyczny	Ciecz	Gęstość względna (Water = 1)	Niedostępne
Zapach	Niedostępne	Współczynnik podziału n-oktanol / woda	Niedostępne
Próg odoru	Niedostępne	Temperatura samozapłonu (°C)	Niedostępne
pH (dostarczonego)	Niedostępne	temperatura rozkładu	Niedostępne
Temperatura topnienia/zakres temperatur topnienia (° C)	Niedostępne	Lepkość	Niedostępne
Temperatura wrzenia/Zakres temperatur wrzenia (° C)	Niedostępne	Masa molowa (g/mol)	Niedostępne
Punkt zapalny (°C)	Niedostępne	Smak	Niedostępne
Szybkość parowania	Niedostępne	Właściwości wybuchowe	Niedostępne
Palność	Nie dotyczy	Właściwości utleniające	Niedostępne
Górna granica eksplozji (%)	Niedostępne	Napięcie powierzchniowe (dyn/cm or mN/m)	Niedostępne
Niższa granica eksplozji (%)	Niedostępne	Ulotny składnik (%obj)	Niedostępne
Ciśnienie pary (kPa)	Niedostępne	Grupa gazu	Niedostępne
Rozpuszczalność	mieszają	Wartość pH w roztworze (1%)	Niedostępne
Gęstość pary (Air = 1)	Niedostępne	LZO g/L	Niedostępne
Ciepło Spalania (kJ/g)	Niedostępne	Odległość Zapłonu (cm)	Niedostępne
Wysokość Płomienia (cm)	Niedostępne	Czas Trwania Płomienia (s)	Niedostępne
Równoważnik Czasu Zapłonu w Zamkniętej Przestrzeni (s/m3)	Niedostępne	Gęstość Deflagracji Zapłonu w Zamkniętej Przestrzeni (g/m3)	Niedostępne
formie nanomateriału Rozpuszczalność	Niedostępne	Charakterystyka formie nanomateriału wiórowe	Niedostępne
Rozmiar cząsteczki	Niedostępne		

9.2. Inne informacje

Niedostępne

SEKCJA 10 Stabilność i reaktywność

10.1.Reaktywność	Patrz rozdział 7.2
10.2. Stabilność chemiczna	<ul style="list-style-type: none"> ▶ Obecność materiałów niekompatybilnych. ▶ Product jest uznawany za stabilny. ▶ Niebezpieczne polimeryzacja nie następuje.
10.3. Możliwość występowania niebezpiecznych reakcji	Patrz rozdział 7.2
10.4. Warunki, których należy unikać	Patrz rozdział 7.2
10.5. Materiały niezgodne	Patrz rozdział 7.2
10.6. Niebezpieczne produkty rozkładu	Patrz rozdział 5.3

SEKCJA 11 Informacje toksykologiczne

11.1. Informacje na temat klas zagrożenia zdefiniowanych w rozporządzeniu (WE) nr 1272/2008

a) Ostra toksyczność	Istnieją wystarczające dowody, aby sklasyfikować ten materiał jako ostry toksyczny.
b) Podrażnienie skóry / korozja	Istnieją wystarczające dowody, aby sklasyfikować ten materiał jako korodujący lub drażniący dla skóry.
c) Poważne uszkodzenie oczu / działanie drażniące	Istnieją wystarczające dowody, aby zaklasyfikować ten materiał jako szkodliwy lub drażniący dla oczu
d) Drogi oddechowe lub skórę	W oparciu o dostępne dane, kryteria klasyfikacji nie są spełnione.
e) Mutagenność	W oparciu o dostępne dane, kryteria klasyfikacji nie są spełnione.
f) Rakotwórczość	W oparciu o dostępne dane, kryteria klasyfikacji nie są spełnione.
g) rozrodczy	W oparciu o dostępne dane, kryteria klasyfikacji nie są spełnione.

GTC Lysis Buffer

h) STOT - narażenie jednorazowe	W oparciu o dostępne dane, kryteria klasyfikacji nie są spełnione.
i) STOT - narażenie powtarzane	W oparciu o dostępne dane, kryteria klasyfikacji nie są spełnione.
j) zagrożenie spowodowane aspiracją	W oparciu o dostępne dane, kryteria klasyfikacji nie są spełnione.
Wdychanie	Pary i dymy chlorowodoru (HCl) stanowią ryzyko w przypadku ostrej pojedynczej ekspozycji. Narażenie na działanie od 1300 do 2000 ppm było śmiertelne dla ludzi w przeciągu kilku minut. Wdychanie HCl może powodować dławienie się, kasłanie, uczucie palenia, a także owrzodzenia nosa, gardła i krtani. Następnie może pojawić się płyn w płucach, a potem dojść do ogólnego uszkodzenia płuc. Oddychanie parami HCl może zaostrzać astmę oraz zapalenie lub włóknienie płuc. Wysokie stężenia powodują martwicę tchawicy i nabłonka oskrzeli, obrzęk płuc, odmę płuc, niedodmę i rozdemę płuc, uszkodzenie naczyń krwionośnych w płucach oraz wątroby. Substancja może powodować podrażnienie dróg oddechowych u niektórych osób. W wyniku reakcji organizmu na to podrażnienie może dojść do uszkodzenia płuc.
Spożycie	Przypadkowe połknięcie materiału może być szkodliwe; eksperymenty przeprowadzone na zwierzętach wskazują, że połknięcie mniej niż 150 gramów może być śmiertelne lub może prowadzić do poważnego uszczerbku na zdrowiu danej osoby. W przypadku połknięcia materiał może powodować oparzenia chemiczne w jamie ustnej i w przewodzie pokarmowym.
Kontakt ze skórą	Materiał może powodować poważne oparzenia chemiczne w następstwie bezpośredniego kontaktu ze skórą. Substancja ta nie powinna kontaktować się z otwartymi ranami, otartą lub podrażnioną skórą. Przedostanie się do krwi np. w wyniku przecięcia lub przekucia może doprowadzić do urazu systemowego.
Kontakt z okiem	Kontakt skóry z materiałem może być szkodliwy; w wyniku wchłonięcia mogą wystąpić skutki ogólnoustrojowe. Materiał może powodować oparzenia chemiczne oka w następstwie bezpośredniego kontaktu. Pary i mgły mogą być niezwykle drażniące. Przy kontakcie z oczami substancja ta powoduje poważne ich uszkodzenie.
Przewlekły	Powtarzający lub długotrwały kontakt ze środkiem korodującym może powodować ubytki w zębach, stany zapalne i owrzodzenia w ustach i martwicę (rzadko) szczęki. Mogą wystąpić podrażnienia oskrzeli z kaszlem i częstym zapaleniem oskrzeli. Mogą również wystąpić zaburzenia żołądkowo-jelitowe. Przewlekłe narażenie może powodować zapalenie skóry i/lub spojówek. Kontakt skóry z tą substancją może prowadzić do uczuleń u niektórych osób w porównaniu z ogółem. Przewlekłe narażenie na małe ilości oparów lub dymów chlorowodoru (HCl) może spowodować odbarwienie lub erozję zębów, krwawienia z nosa i dziąseł oraz owrzodzenie błony śluzowej nosa. Powtarzające się narażenie zwierząt na HCl przy stężeniu około 34 ppm nie wywołuje bezpośredniego działania toksycznego. U pracowników narażonych na kwas solny i jednocześnie cierpiących na niezbyt żołądka zaobserwowano również przewlekłe zapalenia oskrzeli. Powtarzające się lub długotrwałe narażenie na rozcieńczone roztwory HCl może powodować zapalenie skóry.

GTC Lysis Buffer	Toksyczność	Drażnienie
	Niedostępne	Niedostępne
tiocyjnian guanidynium	Toksyczność	Drażnienie
	Doustnie(Szczur) LD50; 474.6 mg/kg ^[1]	Skóra: zaobserwowany skutek uboczny (żrący) ^[1]
	Skórny (Krolik) LD50: >2000 mg/kg ^[1]	
	Wdychanie(szczur) LC50; >0.853 mg/l4h ^[1]	

Legenda: 1 Wartość uzyskane z Europa ECHA substancji zarejestrowanych - Toksyczność ostra 2 * Wartość uzyskana z SDS producenta jeśli nie powiedziano inaczej, dane pochodzą z Rejestru Efektów Toksycznych Substancji Chemicznych

GTC Lysis Buffer	Alergie kontaktowe przejawiają się szybko w postaci egzemy kontaktowej, rzadziej jako pokrzywka lub obrzęk Quinckego. Patogeneza egzemy kontaktowej obejmuje komórkową (limfocyty T) odpowiedź odpornościową spóźnionego typu. Inne alergiczne reakcje skóry, np. pokrzywka kontaktowa, obejmują humoralne odpowiedzi odpornościowe (przekazywane przez przeciwciała). Istotność alergenów kontaktowych nie wynika w prosty sposób z jego potencjału alergizującego; równie ważne są rozkład przestrzenny substancji oraz możliwość kontaktu. Szeroko rozpowszechniona substancja słabo-alergizująca może być silniejszym alergenem niż substancja z silniejszym potencjałem alergizującym, ale z którą niewiele osób ma kontakt. Z klinicznego punktu widzenia, substancje uznaje się za istotne, jeśli powodują testową reakcję alergiczną u więcej niż 1% testowanych osób.
TIOCYJANIAN GUANIDYNIUM	Materiał może być drażniący dla oczu, zaś przedłużony kontakt może prowadzić do zapalenia. Powtarzane lub przedłużone narażenie na działanie substancji drażniącej może prowadzić do zapalenia spojówek. Oznaki podobne do astmy mogą utrzymywać się przez miesiące a nawet lata po ustaniu zagrożenia na tę substancję. Może być to spowodowane nie uczuleniowym oddziaływaniem znanym jako zespół reaktywnej dysfunkcji dróg oddechowych (Creative Airways Dysfunkcyjny Syndrom, RADS), który może występować przy narażeniu na wysoce drażniący związek. Podstawowym kryterium rozpoznania zespołu reaktywnej dysfunkcji dróg oddechowych (RADS) jest nienabyta wcześniej dolegliwość układu oddechowego u osób z nieatopowym zapaleniem skóry u których stwierdzono natarczywe ataki podobne do astmatycznych, które występują w ciągu minut i godzin od udokumentowanego narażenia na czynnik drażniący. Spirometrycznie zbadany przypadek odwracalnego przepływu powietrza w obecności umiarkowanej i ostrej nadreaktywności oskrzelowej w teście po podaniu metacholiny i braku zapalenia limfocytowego bez eozynofilii były także kryteriami przy rozpoznaniu zespołu reaktywnej dysfunkcji dróg oddechowych (RADS). Wystąpienie zespołu reaktywnej dysfunkcji dróg oddechowych (RADS) po wdychaniu drażniącego związku jest nieodpowiednią miarą dolegliwości związanej ze stężeniem i czasem narażenia na drażniącą substancję. Z drugiej strony, zapalenie oskrzeli wywołane przez wysoce stężone przemysłowe drażniące substancje (bardzo często w postaci pyłów) całkowicie ustępuje po ustaniu zagrożenia. Dolegliwości charakteryzują się dusznością, kaszlem i wydzielaniem śluzu. Materiał może powodować podrażnienie dróg oddechowych i skutkować uszkodzeniami płuc, w tym zmniejszeniem ich wydolności. Materiał może powodować podrażnienie skóry w wyniku przedłużającego się lub powtarzającego się narażenia. Może prowadzić do zapalenia skóry, powstanie pęcherzyków i obrzęków.

Ostra toksyczność	✓	Rakotwórczość	✗
Podrażnienie skóry / korozja	✓	rozrodczy	✗
Poważne uszkodzenie oczu / działanie drażniące	✓	STOT - narażenie jednorazowe	✗

GTC Lysis Buffer

Drogi oddechowe lub skórę	✗	STOT - narażenie powtarzane	✗
Mutagenność	✗	zagrożenie spowodowane aspiracją	✗

Legenda: ✗ – Dane niedostępna albo nie wypełnia kryteria klasyfikacji
 ✔ – Dane wymagane do klasyfikacji dostępne

11.2 Informacje o innych zagrożeniach

11.2.1. Właściwości zaburzające funkcjonowanie układu hormonalnego

W obecnej literaturze nie znaleziono dowodów na zakłócenie hormonalne.

11.2.2. Inne informacje

Patrz Sekcja 11.1

SEKCJA 12 Informacje ekologiczne

12.1. Toksyczność

GTC Lysis Buffer	Endpoint	Czas trwania testu (Godziny)	gatunek	wartość	źródło
	Niedostępne	Niedostępne	Niedostępne	Niedostępne	Niedostępne

tiocyanian guanidynium	Endpoint	Czas trwania testu (Godziny)	gatunek	wartość	źródło
	LC50	96h	Ryba	~89.1mg/l	2
	EC50	48h	skorupiak	42.4mg/l	2
	EC50	72h	Glonów lub innych roślin wodnych	130mg/l	2
	NOEC(ECx)	504h	skorupiak	1.25mg/l	2

Legenda: Wyciąg z 1. Dane toksyczności IUCLID 2. Zarejestrowane substancje w Europie ECHA — Informacje ekotoksykologiczne — Toksyczność dla organizmów wodnych 4. Baza danych EPA, Ecotox — Dane dotyczące toksyczności dla organizmów wodnych 5. Dane oceny zagrożenia dla środowiska wodnego ECETOC 6. NITE (Japonia) — Dane dotyczące biokoncentracji 7. METI (Japonia) - Dane dotyczące biokoncentracji 8. Dane dostawcy

Szkodliwy dla organizmów wodnych, może wywołać długotrwałe efekty uboczne dla środowisk wodnych.

NIE pozwalać by produkt wchodził w kontakt z wodami powierzchniowymi lub obszarem pływów powyżej oznaczenia przypiływu. Nie skażać wody w trakcie czyszczenia sprzętu lub usuwania ścieków po czyszczeniu sprzętu.

NIE wylewać do kanalizacji lub cieków wodnych.

12.2. Trwałość i zdolność do rozkładu

Składnik	Trwałość: wody/gleby	Trwałość: powietrza
	Brak danych dla wszystkich składników	Brak danych dla wszystkich składników

12.3. Zdolność do bioakumulacji

Składnik	Bioakumulacji
	Brak danych dla wszystkich składników

12.4. Mobilność w glebie

Składnik	Mobilności
	Brak danych dla wszystkich składników

12.5. Wyniki oceny właściwości PBT i vPvB

	P	B	T	Czy kryteria PBT zostały spełnione?	vP	vB	Czy kryteria vPvB zostały spełnione?
GTC Lysis Buffer	✗	✗	✗	nie	✗	✗	nie
tiocyanian guanidynium	Brak dostępnych danych	Brak dostępnych danych	Brak dostępnych danych	nie	Brak dostępnych danych	Brak dostępnych danych	nie
Anionic detergent	Brak dostępnych danych	Brak dostępnych danych	Brak dostępnych danych	nie	Brak dostępnych danych	Brak dostępnych danych	nie

12.6. Właściwości zaburzające funkcjonowanie układu hormonalnego

W obecnej literaturze nie znaleziono dowodów na zakłócenie hormonalne.

12.7. Inne szkodliwe skutki działania

W obecnej literaturze nie znaleziono dowodów właściwości zubożania ozonu.

SEKCJA 13 Postępowanie z odpadami

13.1. Metody unieszkodliwiania odpadów

Usuwanie produktu / opakowania	
	<ul style="list-style-type: none"> ▶ Puste pojemniki mogą nadal stanowić zagrożenie chemiczne. ▶ Jeśli jest to możliwe, zwrócić dostawcy w celu ponownego wykorzystania lub recyklingu.

Continued...

GTC Lysis Buffer

	<p>W innym przypadku:</p> <ul style="list-style-type: none"> ▶ Jeśli pojemnik nie może zostać oczyszczony na tyle dobrze, aby nie zostały w nim pozostałości produktu, lub jeśli nie może zostać ponownie wykorzystany do przechowywania tego samego produktu, należy przebić pojemniki w celu niedopuszczenia do ich ponownego użycia, a następnie przewieźć na autoryzowane składowisko odpadów. ▶ Tam, gdzie jest to możliwe, pozostawić ostrzeżenia na etykietach i na Karcie Charakterystyki Substancji oraz przestrzegać wszelkich zaleceń dotyczących produktu. <p>Prawodawstwo dotyczące wymagań związanych z utylizacją odpadów może różnić się w zależności od kraju, stanu i/lub terytorium. Każdy użytkownik musi odnosić się do prawodawstwa obowiązującego na danym terenie. Na niektórych terenach pewne rodzaje odpadów muszą być monitorowane.</p> <p>Hierarchia działań w gospodarce odpadami wydaje się być powszechna – użytkownik powinien stosować:</p> <ul style="list-style-type: none"> ▶ Ograniczenie (redukcję) ▶ Ponowne wykorzystanie ▶ Recykling ▶ Utylizację (jeśli wszystko inne zawodzi). <p>Ten materiał może zostać poddany recyklingowi, o ile nie był używany lub zanieczyszczony w taki sposób, by stać się niezdarnym do przeznaczonego użytku. Jeśli produkt został zanieczyszczony, jego odzyskanie może być możliwe przez filtrację, destylację lub w inny sposób. Przy podejmowaniu tego typu decyzji należy też uwzględnić trwałość materiału. Należy wziąć pod uwagę, że własności materiału mogą ulec zmianie w trakcie użytkowania, w związku z czym recykling lub ponowne wykorzystanie nie zawsze będą wskazane.</p> <ul style="list-style-type: none"> ▶ NIE pozwól, aby woda z urządzeń czyszczących lub technologicznych przedostała się do kanalizacji. ▶ Może być konieczne zebranie całej wody ze zmywania i odkażenie jej przed utylizacją. ▶ We wszystkich przypadkach utylizacja do kanalizacji może podlegać lokalnemu prawu i regulacjom, co należy rozważyć w pierwszej kolejności. ▶ W razie wątpliwości należy skontaktować się z odpowiednimi władzami. ▶ Poddać recyklingowi tam, gdzie jest to możliwe, albo skontaktować się z producentem w celu określenia możliwości recyklingu. ▶ W celu usunięcia odpadów skonsultować się z Wydziałem Gospodarki Odpadami. ▶ Zakopać lub spalić pozostałości w autoryzowanym zakładzie. ▶ Jeśli jest to możliwe, poddać pojemniki recyklingowi albo odtransportować je na autoryzowane składowisko odpadów.
Opcje przetwarzania odpadów	Niedostępne
Opcje przetwarzania ścieków	Niedostępne

SEKCJA 14 Informacje dotyczące transportu

Etykiety wymagane

zanieczyszczenie morskie	nie
--------------------------	-----

Transport lądowy (ADR): NIE UREGULOWANE PRZEZ KOD ONZ DOTYCZĄCY TRANSPORTU TOWARÓW NIEBEZPIECZNYCH

14.1. Numer UN lub numer identyfikacyjny ID	Nie dotyczy	
14.2. Prawidłowa nazwa przewozowa UN	Nie dotyczy	
14.3. Klasa(-y) zagrożenia w transporcie	klasa	Nie dotyczy
	Zagrożenia dodatkowego	Nie dotyczy
14.4. Grupa pakowania	Nie dotyczy	
14.5. Zagrożenia dla środowiska	Nie dotyczy	
14.6. Szczególne środki ostrożności dla użytkowników	Identyfikacja niebezpieczeństwa (Kemler)	Nie dotyczy
	Kod Klasyfikacji	Nie dotyczy
	Etykieta zagrożenia	Nie dotyczy
	Specjalne przewidywanie	Nie dotyczy
	ograniczoną ilość	Nie dotyczy
	Kategoria transportu	Nie dotyczy
	Kod ograniczeń tunelu	Nie dotyczy

Transport powietrzny (ICAO-IATA / DGR): NIE UREGULOWANE PRZEZ KOD ONZ DOTYCZĄCY TRANSPORTU TOWARÓW NIEBEZPIECZNYCH

14.1. Numer UN (numer ONZ)	Nie dotyczy	
14.2. Prawidłowa nazwa przewozowa UN	Nie dotyczy	
14.3. Klasa(-y) zagrożenia w transporcie	Klasa ICAO/IATA	Nie dotyczy
	ICAO / IATA Zagrożenia dodatkowego	Nie dotyczy
	Kod ERG	Nie dotyczy
14.4. Grupa pakowania	Nie dotyczy	
14.5. Zagrożenia dla środowiska	Nie dotyczy	
14.6. Szczególne środki ostrożności dla użytkowników	Specjalne przewidywanie	Nie dotyczy
	Instrukcje pakowania tylko dla cargo	Nie dotyczy
	Max. ilość / opakowanie tylko dla cargo	Nie dotyczy
	Instrukcje załadunku pasażerów i cargo	Nie dotyczy
	Max. liczba pasażerów / ładunku	Nie dotyczy
	Instrukcja ograniczenia ilości paczek w samolotach pasażerskich i towarowych	Nie dotyczy

GTC Lysis Buffer

Ograniczona ilość pasażerów i ładunku maksymalna ilość/paczka

Nie dotyczy

Transport morski (IMDG-Code / GGVSee): NIE UREGULOWANE PRZEZ KOD ONZ DOTYCZĄCY TRANSPORTU TOWARÓW NIEBEZPIECZNYCH

14.1. Numer UN (numer ONZ)	Nie dotyczy	
14.2. Prawidłowa nazwa przewozowa UN	Nie dotyczy	
14.3. Klasa(-y) zagrożenia w transporcie	Klasa IMDG	Nie dotyczy
	IMDG Zagrożenia dodatkowego	Nie dotyczy
14.4. Grupa pakowania	Nie dotyczy	
14.5. Zagrożenia dla środowiska	Nie dotyczy	
14.6. Szczególne środki ostrożności dla użytkowników	Numer EMS	Nie dotyczy
	Specjalne przewoź	Nie dotyczy
	Ograniczona ilość	Nie dotyczy

Transport wodny śródlądowy (ADN): NIE UREGULOWANE PRZEZ KOD ONZ DOTYCZĄCY TRANSPORTU TOWARÓW NIEBEZPIECZNYCH

14.1. Numer UN (numer ONZ)	Nie dotyczy	
14.2. Prawidłowa nazwa przewozowa UN	Nie dotyczy	
14.3. Klasa(-y) zagrożenia w transporcie	Nie dotyczy	Nie dotyczy
14.4. Grupa pakowania	Nie dotyczy	
14.5. Zagrożenia dla środowiska	Nie dotyczy	
14.6. Szczególne środki ostrożności dla użytkowników	Kod Klasyfikacji	Nie dotyczy
	Specjalne przewoź	Nie dotyczy
	Ograniczona ilość	Nie dotyczy
	Wymagany sprzęt	Nie dotyczy
	Liczba węży pożarowych	Nie dotyczy

14.7. Transport morski luzem zgodnie z instrumentami IMO**14.7.1. Transport luzem zgodnie z załącznikiem II do konwencji MARPOL i kodeksem IBC**

Nie dotyczy

14.7.2. Transport luzem zgodnie z załącznikiem V MARPOL oraz Kodeksu IMSBC

Nazwa produktu	Grupa
tiocyjanian guanidynium	Niedostępne
Anionic detergent	Niedostępne

14.7.3. Transport luzem zgodnie z Kodeksem IGC

Nazwa produktu	Typ statku
tiocyjanian guanidynium	Niedostępne
Anionic detergent	Niedostępne

SEKCJA 15 Informacje dotyczące przepisów prawnych**15.1. Przepisy prawne dotyczące bezpieczeństwa, zdrowia i ochrony środowiska specyficzne dla substancji i mieszaniny****tiocyjanian guanidynium Występuje na następującej liście przepisów**

Europejski europejski spis celny substancji chemicznych

Unia Europejska - Europejski wykaz istniejących handlowych substancji chemicznych (EINECS)

Unia Europejska (UE) Rozporządzenie (WE) nr 1272/2008 w sprawie klasyfikacji, oznakowania i pakowania substancji i mieszanin - Załącznik VI

Wykaz europejski WE

Dodatkowe Informacje Regulacyjne

nie dotyczy

Ten arkusz danych dotyczących bezpieczeństwa jest zgodny z następującymi przepisami UE i jej adaptacji - o ile dotyczy - : Dyrektywy 98/24 /KE, - 92/85 / EWG, - 94/33 / KE, - 2008/98 / KE, - 2010/75 / UE; Rozporządzenie Komisji (UE) 2020/878; Rozporządzenie (KE) nr 1272/2008 aktualizowany przez ATP.

Informacje według 2012/18/UE (Seveso III):

Seveso Kategoria	Niedostępne
------------------	-------------

15.2. Ocena bezpieczeństwa chemicznego

Dostawca nie przeprowadził oceny bezpieczeństwa chemicznego w odniesieniu do substancji/mieszaniny.

Narodowy stan zapasów

Continued...

GTC Lysis Buffer

Inwentarz Narodowy	Status
Australia - AIIC / Australia dla użytku przemysłowego	tak
Kanada — DSL	tak
Kanada — NDSL	Nie (tiocyjanian guanidynium; Anionic detergent)
Chiny - IECSC	tak
Europa - EINEC / ELINCS / NLP	tak
Japonia — ENCS	tak
Korea – KECI	Nie (tiocyjanian guanidynium)
Nowa Zelandia – NZIoC	tak
Filipiny – PICCS	tak
Stany Zjednoczone — TSCA	Wszystkie substancje chemiczne w tym produkcie zostały oznaczone jako 'Aktywne' w Rejestrze TSCA
Tajwan - TCSI	tak
Meksyk — INSQ	Nie (tiocyjanian guanidynium)
Wietnam - NCI	tak
Rosja - FBEPH	tak
Legenda:	<i>Tak = Wszystkie składniki są w spisie Nie = Jeden lub więcej składników wymienionych w CAS nie znajduje się w wykazie. Te składniki mogą być zwolnione lub będą wymagać rejestracji.</i>

SEKCJA 16 Inne informacje

Data edycji	18/11/2022
Data początkowa	21/01/2021

Tekst i pełne ryzyka Kody zagrożenia

H312	Działa szkodliwie w kontakcie ze skórą.
H332	Działa szkodliwie w następstwie wdychania.

Inne informacje

Karta charakterystyki (SDS) jest narzędziem komunikacji zagrożeń i powinna być używana do pomocy w ocenie ryzyka. Wiele czynników decyduje, czy zgłoszone zagrożenia stanowią ryzyko w miejscu pracy lub innych miejscach. Ryzyka mogą być określone na podstawie scenariuszy ekspozycji. Należy wziąć pod uwagę skalę użytkowania, częstotliwość użytkowania oraz obecne lub dostępne środki techniczne.

Aby uzyskać szczegółowe informacje na temat Środków Ochrony Indywidualnej, należy zapoznać się z następującymi normami EU CEN:

EN 166 Ochrona oczu

EN 340 Odzież ochronna

EN 374 Rękawice ochronne przeciwko chemikaliom i mikroorganizmom

EN 13832 Obuwie chroniące przed chemikaliami

EN 133 Sprzęt ochrony układu oddechowego

Definicje i skróty

- ▶ PC - TWA : Dopuszczalne Stężenie-Średnia Ważona W Czasie
- ▶ PC - STEL : Dopuszczalne Stężenie-Granica Narażenia Krótkoterminowego
- ▶ IARC : Międzynarodowa Agencja Badań nad Rakiem
- ▶ ACGIH : Amerykańska Konferencja Rządowych Higienistów Przemysłowych
- ▶ STEL : Limit Ekspozycji Krótkoterminowych
- ▶ TEEL : Tymczasowy Limit Narażenia Awaryjnego.
- ▶ IDLH : Natychmiast niebezpieczne dla życia lub zdrowia stężenia
- ▶ ES : Standard Ekspozycji
- ▶ OSF : Współczynnik Bezpieczeństwa Odorów
- ▶ NOAEL : Brak Obserwowanego Poziomu Działania Niepożądanego
- ▶ LOAEL : Najniższy Zaobserwowany Poziom Działań Niepożądanych
- ▶ TLV : Wartość Graniczna Progu
- ▶ LOD : Granica Wykrywalności
- ▶ OTV : Wartość Progowa Zapachu
- ▶ BCF : Czynniki Biokoncentracji
- ▶ BEI : Wskaźnik Narażenia Biologicznego
- ▶ DNEL : Wyzolowany poziom bez efektu
- ▶ PNEC : Przewidywana koncentracja bez efektu
- ▶ MARPOL: Międzynarodowa konwencja o zapobieganiu zanieczyszczeniu morza przez statki
- ▶ IMSBC: Międzynarodowy kodeks morskich przewozów masowych towarów stałych
- ▶ IGC: Międzynarodowy kodeks dla gazowców
- ▶ IBC: Międzynarodowy kodeks dla chemikaliów przewożonych luzem

- ▶ AIIC : Australijski spis chemikaliów przemysłowych
- ▶ DSL : Wykaz Substancji Domowych
- ▶ NDSL : Wykaz Substancji Niebędących Substancjami Domowymi
- ▶ IECSC : Inwentaryzacja Istniejących Substancji Chemicznych w Chinach
- ▶ EINECS : Europejski Wykaz Istniejących handlowych substancji chemicznych
- ▶ ELINCS : Europejski wykaz notyfikowanych substancji chemicznych
- ▶ NLP : Już Nie Polimery
- ▶ ENCS : Istniejący i Nowy Wykaz Substancji Chemicznych
- ▶ KECI : Korea Zapasy Istniejących Chemikaliów
- ▶ NZIoC : Nowa Zelandia Zapasy Istniejących Chemikaliów
- ▶ PICCS : Filipiński spis chemikaliów i substancji chemicznych
- ▶ TSCA : Ustawa O Kontroli Substancji Toksycznych
- ▶ TCSI : Tajwan Zapasy Istniejących Chemikaliów
- ▶ INSQ : Inventario Nacional de Sustancias Químicas
- ▶ NCI : Krajowy Spis Chemiczny
- ▶ FBEPH : Rosyjski rejestr potencjalnie niebezpiecznych substancji chemicznych i biologicznych