

DCL Buffer Omega Bio-tek

Version Num: 3.6.1.1

Fiche de données de sécurité selon les exigences du SIMDUT 2015

Chemwatch Code d'alerte du risque: 3

Date d'émission: 04/22/2021

Date d'impression: 05/19/2021

S.GHS.CAN.FR

SECTION 1 Identification

Identificateur de produit

Nom du produit	DCL Buffer
Synonymes	Pas Disponible
Autres moyens d'identification	Pas Disponible

Utilisation recommandée de la substance chimique et les restrictions sur l'utilisation

Utilisations identifiées pertinentes :	For research use only.
--	------------------------

Nom, adresse et numéro de téléphone du fabricant du produit chimique, importateur et autre partie responsable

Nom commercial de l'entreprise	Omega Bio-tek
Adresse	400 Pinnacle Way, Suite 450 Georgia 30071 United States
Téléphone	1-770-391-8400
Fax	1-770-931-0230
Site Internet	http://www.omegabiotek.com/
Courriel	info@omegabiotek.com

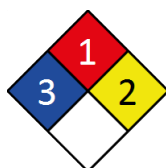
Numéros de téléphone d'urgence

Association / Organisation	CHEMTREC
Numéro de téléphone d'appel d'urgence	USA & Canada: 1-800-424-9300
Autres numéros de téléphone d'urgence	Outside USA & Canada: 1-703-527-3887

SECTION 2 Identification des dangers

Classification de la substance ou du mélange

NFPA 704 diamond



Note : Les numéros de catégories de danger de la classification du SGH dans la section 2 de ces FDS ne doivent pas être utilisés pour remplir le diamant NFPA 704.

Symboles SIMDUT canadiennes





Classification

Dangereux pour le milieu aquatique — Danger aigu, catégorie 3, Lésions oculaires graves/irritation oculaire, catégorie de danger 1, Toxicité

DCL Buffer

aiguë (par voie orale), catégories de danger 4, Corrosif/irritant pour la peau, catégorie de danger 2, Dangereux pour le milieu aquatique —
Danger chronique, catégorie 3

Éléments d'étiquetage

Pictogramme(s) de danger	 
Mention d'avertissement	Danger

Déclaration(s) sur les risques

H318	Provoque des lésions oculaires graves.
H302	Nocif en cas d'ingestion.
H315	Provoque une irritation cutanée.
H412	Nocif pour les organismes aquatiques, entraîne des effets néfastes à long terme.

Danger physique et risque pour la santé non classé ailleurs

Sans Objet

Déclarations de Sécurité: Prévention

P280	Porter des gants de protection/des vêtements de protection/un équipement de protection des yeux/du visage/une protection auditive.
P270	Ne pas manger, boire ou fumer en manipulant le produit.
P273	Éviter le rejet dans l'environnement

Déclarations de Sécurité: Réponse

P305+P351+P338	EN CAS DE CONTACT AVEC LES YEUX: Rincer avec précaution à l'eau pendant plusieurs minutes. Enlever les lentilles de contact si la victime en porte et si elles peuvent être facilement enlevées. Continuer à rincer.
P310	Appeler immédiatement un CENTRE ANTIPOISON/un médecin/secouriste
P301+P312	EN CAS D'INGESTION: Appeler un CENTRE ANTIPOISON/un médecin/ un secouriste /en cas de malaise.
P302+P352	EN CAS DE CONTACT AVEC LA PEAU: Laver abondamment à l'eau et au savon.
P330	Rincer la bouche.
P332+P313	En cas d'irritation cutanée: consulter un médecin.
P362+P364	Enlever les vêtements contaminés et les laver avant réutilisation.

Déclarations de Sécurité: Stockage

Sans Objet

Déclarations de Sécurité: Élimination

P501	Éliminer le contenu/récipient dans un centre de collecte des déchets dangereux ou spéciaux autorisé conformément à toute réglementation locale.
-------------	---

SECTION 3 Composition/informations sur les composants

Substances

Voir la section ci-dessous pour la composition des mélanges

Mélanges

Numéro CAS	%[poids]	Nom
593-84-0	25-50	<u>thiocyanate-de-guanidinium</u>
Pas Disponible	10-25	<u>Non-ionic detergent</u>

L'identité chimique spécifique et/ou le pourcentage exacte (concentration) de la composition sont couverts par le secret de fabrication.

SECTION 4 Premiers secours

Description des premiers secours

Contact avec les yeux	<p>Si ce produit entre en contact avec les yeux :</p> <ul style="list-style-type: none">▶ Maintenir immédiatement les yeux ouverts et laver de manière continue pendant au moins 15 minutes avec de l'eau claire.▶ S'assurer de la complète irrigation des yeux en conservant les paupières ouvertes et loin des yeux et en bougeant les paupières en soulevant occasionnellement les paupières hautes et basses.▶ Transporter sans délai à l'hôpital ou chez un docteur.▶ Des lentilles de contact ne doivent être retirées que par une personne formée.
Contact avec la peau	<p>Si le produit entre en contact avec la peau:</p> <ul style="list-style-type: none">▶ Retirer immédiatement tous les vêtements contaminés, chaussures incluses.▶ Laver les zones affectées à grand eau (et avec du savon si disponible).▶ Rechercher un avis médical en cas d'irritation.

DCL Buffer

Inhalation	<ul style="list-style-type: none"> ▸ En cas d'inhalation de fumées ou d'ingestion de produits de combustion : Déplacez-vous vers un endroit aéré. ▸ En général, d'autres mesures ne sont pas nécessaires.
Ingestion	<ul style="list-style-type: none"> ▸ EN CAS D'INGESTION, FAITES APPEL A UNE ASSISTANCE MÉDICALE DANS LES PLUS BREFS DÉLAIS. ▸ Demandez conseil auprès d'un centre antipoison ou d'un médecin. ▸ Il est probable qu'un traitement hospitalier d'urgence soit nécessaire. ▸ En attendant, la personne doit être prise en charge par un secouriste formé qui prendra des mesures d'accompagnement selon la situation observée et l'état du patient. ▸ Si l'intervention immédiate d'un médecin est possible, le patient doit lui être confié et un exemplaire de la FDS doit lui être remis. Il appartiendra ensuite au spécialiste médical, et à lui seul, de prendre toute autre action. ▸ Si aucune intervention médicale ne peut avoir lieu sur le site de travail ou ses environs, transférez le patient à l'hôpital avec un exemplaire de la FDS. <p>Lorsque qu'une intervention médicale immédiate ne peut avoir lieu, ou lorsque le patient est à plus de 15 minutes d'un hôpital, ou sans avis contraire d'un spécialiste:</p> <ul style="list-style-type: none"> ▸ PROVOQUEZ des vomissements chez le patient en insérant les doigts vers l'arrière de sa gorge, UNIQUEMENT SI LE PATIENT EST CONSCIENT. Pencher le patient vers l'avant ou le coucher sur le côté gauche (tête en arrière si possible) pour maintenir ouvertes les voies respiratoires et empêcher l'inhalation du produit. <p>REMARQUE: Portez des gants de protection pour provoquer le mécanisme de vomissement.</p>

Indication des éventuels soins médicaux immédiats et traitements particuliers nécessaires

Pour des empoisonnements au thiocyanate, une hémodialyse est recommandée comme traitement de choix. Le phénobarbital protège les animaux empoisonnés de la mort. L'ion thiocyanate est lentement excrété dans les urines et n'est pas décomposé dans une mesure appréciable par le cyanure.

[GOSSELIN, SMITH HODGE: *Clinical Toxicology of Commercial Products 5th Ed*]

SECTION 5 Mesures de lutte contre l'incendie

Moyens d'extinction

- Mousse.
- Poudre chimique sèche.
- BCF (lorsque le règlement le permet).
- Dioxyde de carbone.
- Eau pulvérisée - En cas de feux majeurs uniquement.

Dangers particuliers résultant de la substance ou du mélange

Incompatibilité au feu	Évitez la contamination avec des agents oxydants, c'est-à-dire des nitrates, des acides oxydants, des agents de blanchiment au chlore, du chlore de piscine, etc., car une inflammation peut en résulter
------------------------	--

Équipement de protection spécial et précautions particulières pour les pompiers

Lutte Incendie	<ul style="list-style-type: none"> ▸ Alerter les pompiers et leur indiquer l'endroit et la nature du risque. ▸ Porter un vêtement de protection complet avec un appareil respiratoire. ▸ Prévenir par tous les moyens, les éclaboussures d'entrer dans les drains et voies d'eau. ▸ Utiliser de l'eau fournie sous forme de spray fins pour contrôler le feu et refroidir les zones adjacentes. ▸ Eviter de répandre l'eau sur les flaques de liquide. ▸ NE PAS approcher des containers suspectés être chauds. ▸ Refroidir les containers exposés au feu avec des sprays d'eau depuis un endroit protégé. ▸ Si possible en toute sécurité, retirer les containers de l'itinéraire du feu.
Risque D'Incendie/Explosion	<ul style="list-style-type: none"> ▸ Combustible. ▸ Faible risque si exposé à la chaleur ou à une flamme. ▸ Un échauffement peut provoquer une expansion ou une décomposition conduisant à une rupture violente des containers. ▸ Durant la combustion, peut émettre des fumées toxiques de monoxyde de carbone (CO). ▸ Les vapeurs contenant des produits combustibles peuvent être explosifs. <p>Les produits de combustion comprennent:</p> <p>dioxyde de carbone (CO2)</p> <p>chlorure d'hydrogène</p> <p>phosgène</p> <p>oxydes d'azote (NOx)</p> <p>oxydes de soufre (SOx)</p> <p>d'autres produits de pyrolyse typiques de la combustion des matières organiques.</p> <p>Peut émettre des fumées toxiques.</p> <p>Peut émettre des fumées corrosives.</p>

SECTION 6 Mesures à prendre en cas de dispersion accidentelle

Précautions individuelles, équipement de protection et procédures d'urgence

Voir l'article 8

Précautions pour la protection de l'environnement

Voir section 12

Méthodes et matériel de confinement et de nettoyage

Eclaboussures Mineures	<p>Risque environnemental - contient des éclaboussures.</p> <ul style="list-style-type: none"> ▸ Retirer toutes les sources d'allumage. ▸ Nettoyer immédiatement toutes les éclaboussures. ▸ Eviter de respirer les vapeurs et éviter un contact des yeux et de la peau. ▸ Contrôler un contact personnel en utilisant un équipement de protection. ▸ Contenir et absorber les éclaboussures avec du sable, de la terre, un matériau inerte ou de la vermiculite.
------------------------	--

DCL Buffer

	<ul style="list-style-type: none"> ▶ Essuyer. ▶ Placer dans un container adapté et étiqueté pour un traitement.
Eclaboussures Majeures	<p>Risque environnemental - contient des éclaboussures. NE PAS toucher le produit éclaboussé</p> <p>Risque modéré.</p> <ul style="list-style-type: none"> ▶ Vider la zone de son personnel et se déplacer contre le vent. ▶ Alerter les pompiers et leurs indiquer l'endroit et la nature du risque. ▶ Porter un appareil respiratoire plus des gants de protection. ▶ Prévenir par tous les moyens les éclaboussures de pénétrer dans les drains et les voies d'eau. ▶ Ne pas fumer, pas de lumière à nu ni de source d'allumage. ▶ Augmenter la ventilation. ▶ Stopper les fuites s'il est sûr de le faire. ▶ Contenir les éclaboussures avec du sable, de la terre ou de la vermiculite. ▶ Collecter les résidus réutilisables dans des bidons étiquetés pour un recyclage. ▶ Absorber le produit restant avec du sable, de la terre ou de la vermiculite. ▶ Collecter les résidus solides et les enfermer dans des bidons étiquetés pour le traitement. ▶ Laver la zone et prévenir les fuites dans les drains. ▶ Si une contamination des drains ou de voies d'eau apparaît, prévenir les services d'urgence.

Le conseil sur l'équipement de protection individuel est contenu dans la rubrique 8 de la FDS.

SECTION 7 Manipulation et stockage

Précautions à prendre pour une manipulation sans danger

Manipulation Sure	<ul style="list-style-type: none"> ▶ Evitez tout contact de la personne, même l'inhalation. ▶ Mettez des vêtements de protection qui protègent lorsqu'il y a risque d'exposition. Travaillez dans un endroit bien aéré. ▶ Evitez la concentration dans les trous et creux. ▶ NE rentrez PAS dans un espace confiné avant que l'air n'ait été contrôlé. ▶ Evitez de fumer, les lampes nues, la chaleur ou les sources d'incendie. ▶ Lors de la manipulation, NE buvez PAS, ne mangez pas et ne fumez pas. ▶ N'utilisez PAS des seaux en plastique. ▶ Evitez le contact avec des matériels incompatibles. ▶ Maintenez les récipients bien fermés lorsqu'ils ne sont pas utilisés. ▶ Evitez les dégâts matériels sur les récipients. ▶ Lavez-vous toujours les mains avec du savon et de l'eau après la manipulation. ▶ Les vêtements de travail doivent être lavés séparément. ▶ Respectez les règles d'usage et les conseils du fabricant pour le stockage et la manipulation ▶ L'air ambiant doit être régulièrement contrôlé selon les normes d'exposition afin que de bonnes conditions de travail soient maintenues. <p>NE PAS permettre des vêtements humidifiés par le produit de demeurer en contact avec la peau.</p>
Autres Données	<ul style="list-style-type: none"> ▶ Conserver dans les containers d'origine. ▶ Conserver les containers scellés. ▶ Ne pas fumer, pas de lumière à nu ni de source d'allumage. ▶ Conserver dans une zone fraîche, sèche et bien ventilée. ▶ Conserver loin des produits incompatibles et des containers de nourriture. ▶ Protéger les containers contre des dommages physiques et vérifier régulièrement pour des fuites. ▶ Suivre les recommandations du fabricant pour le stockage et la manipulation.

Conditions d'un stockage sûr, y compris d'éventuelles incompatibilités

Container adapté	Vérifier que tous les containers sont clairement étiquetés et sans fuite.
Incompatibilité de Stockage	<p>Évitez les acides forts, les chlorures d'acide, les anhydrides d'acide et les chloroformates.</p> <p>Les cyanures métalliques sont oxydés rapidement et ceux provenant de métaux lourds présentent une instabilité thermique.</p> <p>BREThERICK L.: Handbook of Reactive Chemical Hazards</p> <ul style="list-style-type: none"> ▶ Les nitriles peuvent se polymériser en présence de métaux et de certains composés métalliques. ▶ Ils sont incompatibles avec les acides ; le mélange de nitriles avec des acides oxydants forts peut conduire à des réactions extrêmement violentes. ▶ Les nitriles sont généralement incompatibles avec d'autres agents oxydants tels que mes peroxydes et les époxydes. ▶ La combinaison de bases et de nitriles peut produire du cyanure d'hydrogène. Les nitriles sont hydrolysés exothermiquement, à la fois, dans des acides et des bases aqueux pour donner des acides carboxyliques (ou sels d'acides carboxyliques). ▶ Les nitriles peuvent régir vigoureusement avec les agents réducteurs. <p>Le groupe covalent cyano est endothermique et plusieurs nitriles organiques sont réactifs sous certaines conditions. Les dérivés N-cyano sont réactifs ou instables. La majorité des composés endothermiques sont thermodynamiquement instables et peuvent se décomposer explosivement dans des circonstances variées d'irritation. Beaucoup mais pas tous les composés endothermiques ont été impliqués dans des décompositions, des réactions et des explosions et, en général, les composés avec des valeurs de chaleur de formation standard significativement positives devraient être considérés comme suspects au regard de leur stabilité.</p> <p>BREThERICK L.: Handbook of Reactive Chemical Hazards</p> <p>Eviter une réaction avec des agents oxydants.</p>

SECTION 8 Contrôles de l'exposition/protection individuelle

Paramètres de contrôle

Valeurs limites d'exposition professionnelle (VLEP)

DONNEES SUR LES INGREDIENTS

Pas Disponible

Limites d'urgence

Composant	TEEL-1	TEEL-2	TEEL-3
-----------	--------	--------	--------

Suite...

DCL Buffer

Composant	TEEL-1	TEEL-2	TEEL-3
thiocyanate-de-guanidinium	0.98 mg/m3	11 mg/m3	65 mg/m3

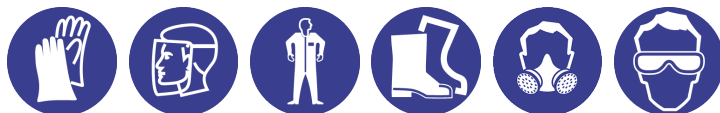
Composant	IDLH originale	IDLH révisé
thiocyanate-de-guanidinium	Pas Disponible	Pas Disponible

Banding d'exposition professionnelle

Composant	Note de la bande d'exposition professionnelle	Limite de bande d'exposition professionnelle
thiocyanate-de-guanidinium	E	≤ 0.01 mg/m³

Notes: bandes d'exposition professionnelle est un processus d'attribution des produits chimiques dans des catégories spécifiques ou des bandes à partir d'une puissance de la chimie et les résultats pour la santé associés à l'exposition. La sortie de ce procédé est une bande d'exposition professionnelle (CEO), ce qui correspond à une gamme de concentrations d'exposition qui sont attendus pour protéger la santé des travailleurs.

Contrôles de l'exposition

Contrôle d'ingénierie approprié	Un échappement général est adéquat dans des conditions de fonctionnement normales. Si un risque de surexposition existe, porter un respirateur approuvé SAA. Un ajustement correct est essentiel pour obtenir une protection adéquate. Fournir une ventilation adéquate dans les entrepôts et les lieux de stockage fermés. Les contaminants aériens générés dans les lieux de travail possède des vitesses "d'échappement" différentes, qui à leurs tours, déterminent les "vitocités de capture" de l'air frais circulant nécessaire pour retirer efficacement le contaminant.	
	Type de contaminant :	Vitesse de l'air:
	Solvants, vapeurs, dégraissage, etc, évaporation d'un réservoir (dans de l'air immobile)	0,25-0,5 m/s (50-100 f/min)
	aérosols, fumées d'opérations de remplissage, remplissage de containers par intermittence, transfert de transporteur à faible vitesse, soudure, dérive de vapeurs, fumées de revêtement métallique acide, décapage (libéré à faible vitesse dans une zone de génération importante)	0,5-1 m/s (100-200 f/min.)
	Spray direct, spray de peinture dans des cabines peu profondes, remplissage de tonneaux, poussières de bocard, décharge de gaz (génération importante dans une zone à déplacement d'air rapide)	1-2,5 m/s (200-500 f/min)
	Meulage, abattage abrasif, tonnelage, poussières générées par des roues à grandes vitesses (libérées à une vitesse initiale dans une zone de déplacement d'air très rapide).	2,5-10 m/s (500-2000 f/min)
Dans chaque intervalle, la valeur appropriée dépend de:		
	Minimum de l'intervalle	Maximum de l'intervalle
	1: Courants d'air minimaux ou favorables pour la capture dans une pièce	1: Perturbation des courants d'air de la pièce
	2: Contaminants à faible vitesse ou à valeur de nuisance uniquement	2: Contaminants à forte toxicité
	3: Intermittent, faible production	3: Forte production, utilisation importante
	4: Large hotte ou masse d'air importante en mouvement	4: Petite hotte – contrôle local uniquement.
Une théorie simple montre que la vitesse de l'air chute rapidement avec une augmentation de la distance à l'ouverture d'un simple conduit d'extraction. La vitesse diminue généralement avec la carré de la distance par rapport au point d'extraction (dans les cas simples). La vitesse de l'air au point d'extraction doit donc être ajustée en relation avec la distance de la source de contamination. La vitesse de l'air au niveau des pales d'extraction, par exemple, doit être au minimum de 1-2 m/s pour l'extraction de solvants générés dans un réservoir distant de 2 mètres du point d'extraction. D'autres considérations mécaniques, qui produisent des déficits de performance de l'appareil d'extraction, rendent essentielles que les vitesses théoriques de l'air soient multipliées par un facteur de 10 ou plus quand les systèmes d'extraction sont installés ou en usage.		
Protection Individuelle		
Protection des yeux/du visage.	<ul style="list-style-type: none">▶ Lunettes de sécurité avec des protections sur le côté.▶ Masque chimique.▶ Les lentilles de contact constituent un risque particulier; les lentilles molles peuvent absorber les produits irritants et toutes les lentilles les concentrent. NE mettez PAS des lentilles de contact.	
Protection de la peau	Voir protection Main ci-dessous	
Protection des mains / pieds	<p>Porter des gants de protection contre les produits chimiques, par exemple en PVC.</p> <p>Porter des chaussures de sécurité ou des bottes en plastique.</p> <p>Le choix de gants appropriés ne dépend pas seulement du matériau, mais aussi d'autres critères de qualité qui peuvent varier d'un fabricant à l'autre. Lorsque le produit chimique est une préparation de plusieurs substances, la résistance des matériaux des gants ne peut pas être calculée à l'avance et doit donc être contrôlée avant l'application.</p> <p>La rupture exacte dans le temps des substances doit être obtenue auprès du fabricant des gants de protection et doit être observé lors du choix final.</p> <p>L'hygiène personnelle est un élément clé des soins de main efficace.Les gants ne doivent être portés sur les mains propres. Après avoir utilisé des gants, les mains doivent être lavées et séchées. L'application d'une crème hydratante non parfumée est recommandée.</p> <p>Convenance et la durabilité des types de gants dépend de l'utilisation. Les facteurs importants dans le choix des gants comprennent:</p> <ul style="list-style-type: none">▶ Fréquence et la durée de contact,▶ La résistance chimique du matériau du gant,▶ L'épaisseur du gant et▶ dextérité <p>Choisir des gants testés à une norme (par exemple l'Europe EN 374, US F739, AS / NZS 2161,1 ou équivalent national).</p> <ul style="list-style-type: none">▶ En cas de contact prolongé ou fréquemment répété, un gant avec une classe de protection de 5 ou plus (temps de passage supérieur à 240 minutes selon la norme EN 374, AS / NZS 01/10/2161 ou équivalent national) est recommandé.▶ Quand un contact bref, des gants avec une classe de protection de 3 ou plus (temps de passage supérieur à 60 minutes selon la norme EN 374, AS / NZS 01/10/2161 ou équivalent national) est recommandé.▶ Certains types de polymères à gants sont moins touchés par le mouvement et cela doit être pris en compte lors de l'examen des gants pour une utilisation à long terme.▶ Les gants contaminés doivent être remplacés.	

DCL Buffer

	<p>Tel que défini dans la norme ASTM F-739-96 dans toutes les applications, les gants sont notés comme suit:</p> <ul style="list-style-type: none"> ▶ Excellente lorsque le temps de pénétration > 480 min ▶ Bonne lorsque le temps de pénétration > 20 min ▶ Juste quand le temps de pénétration < 20 min ▶ Médiocre lorsque le matériau des gants se dégrade <p>applications générales, des gants avec une épaisseur typiquement supérieure à 0,35 mm, il est recommandé.</p> <p>Il convient de souligner que l'épaisseur des gants est pas nécessairement un bon indicateur de la résistance des gants à un produit chimique spécifique, comme l'efficacité de la pénétration du gant dépendra de la composition exacte du matériau des gants.</p> <p>Par conséquent, le choix des gants doit également être fondée sur un examen des exigences de la tâche et la connaissance des temps révolutionnaires. Épaisseur du gant peut également varier en fonction du fabricant de gant, du type boîte à gants et le modèle de gant.</p> <p>Par conséquent, les données techniques du fabricant devraient toujours être pris en compte pour assurer la sélection du gant le plus approprié pour la tâche. Note: En fonction de l'activité menée, des gants d'épaisseur variable peuvent être nécessaires pour des tâches spécifiques.</p> <p>Par exemple:</p> <ul style="list-style-type: none"> · Gants aminci (jusqu'à 0,1 mm ou moins) peuvent être nécessaires lorsque un haut degré de dextérité manuelle est nécessaire. Cependant, ces gants ne sont susceptibles d'offrir une protection de courte durée et ne devraient normalement être juste pour les applications à usage unique, puis éliminés. · Gants épais (jusqu'à 3 mm ou plus) peuvent être exigés en cas d'une mécanique (ainsi que d'un produit chimique) risque à savoir où il existe un potentiel d'abrasion ou perforation Les gants ne doivent être portés sur les mains propres. <p>Après avoir utilisé des gants, les mains doivent être lavées et séchées. L'application d'une crème hydratante non parfumée est recommandée.</p>
Protection corporelle	Voir Autre protection ci-dessous
Autres protections	<ul style="list-style-type: none"> ▶ Tenue complète. ▶ Tablier en P.V.C. ▶ Crème protectrice. ▶ Crème nettoyante pour la peau. ▶ Unité de lavement des yeux.

Protection respiratoire

Filtere de type AB-P de capacité suffisante (AS / NZS 1716 et 1715, EN 143:2000 et 149:2001, ANSI Z88 ou équivalent national)

le choix du type et de la classe du respirateur dépendra du niveau du contaminant de la zone respirable et de la nature chimique du contaminant. Les facteurs de protection (définie comme étant le ratio entre le contaminant à l'extérieur et à l'intérieur du masque) peut également être important.

Niveau de la zone respirable ppm (volume)	Facteur de protection maximum	Demi-masque respiratoire	Respirateur intégral
1000	10	AB-AUS P2	-
1000	50	-	AB-AUS P2
5000	50	Conduit d'air *	-
5000	100	-	AB-2 P2
10000	100	-	AB-3 P2
	100+		Conduit d'air**

* - Débit continu ** - Débit continu ou demande à pression positive

Les masques à cartouches ne doivent jamais être utilisés pour entrer en urgence dans une zone ou entrer dans des zones à concentration inconnue de vapeur ou de teneur en oxygène. Le porteur doit être averti de quitter immédiatement la zone contaminée en cas de détection d'une odeur à travers le respirateur. L'odeur peut indiquer que le masque ne fonctionne pas convenablement, que la concentration en vapeur est trop élevée ou que le masque n'est pas convenablement ajusté. En raison de ces contraintes, seule une utilisation restreinte des masques à cartouches est considérée comme appropriée.

SECTION 9 Propriétés physiques et chimiques**Informations sur les propriétés physiques et chimiques essentielles**

Aspect	Pas Disponible		
État Physique	liquide	Densité relative (l'eau = 1)	Pas Disponible
Odeur	Pas Disponible	Coefficient de partition n-octanol / eau	Pas Disponible
Seuil pour les odeurs	Pas Disponible	Température d'auto-allumage (°C)	Pas Disponible
pH (comme fourni)	Pas Disponible	Température de décomposition	Pas Disponible
Point de fusion / point de congélation (° C)	Pas Disponible	Viscosité (cSt)	Pas Disponible
Point d'ébullition initial et plage d'ébullition (° C)	Pas Disponible	Poids Moléculaire (g/mol)	Pas Disponible
Point d'éclair (°C)	Pas Disponible	goût	Pas Disponible
Taux d'évaporation	Pas Disponible Not Available	Propriétés explosives	Pas Disponible
Inflammabilité	Pas Disponible	Propriétés oxydantes	Pas Disponible
Limite supérieure d'explosivité	Pas Disponible	La tension de surface (dyn/cm or mN/m)	Pas Disponible
Limite inférieure d'explosivité (LIE)	Pas Disponible	Composé volatil (%vol)	Pas Disponible
Pression de vapeur (kPa)	Pas Disponible	Groupe du Gaz	Pas Disponible
hydrosolubilité	Immiscible	pH en solution (1%)	Pas Disponible

Suite...

DCL Buffer

Densité de vapeur (Air = 1) Pas Disponible

VOC g/L Pas Disponible

SECTION 10 Stabilité et réactivité

Réactivité	Voir section 7
Stabilité chimique	<ul style="list-style-type: none"> Présence de matériaux incompatibles. Le produit est considéré stable. Une polymérisation dangereuse n'aura pas lieu.
Possibilité de réactions dangereuses	Voir section 7
Conditions à éviter	Voir section 7
Matières incompatibles	Voir section 7
Produits de décomposition dangereux	Voir Section 5

SECTION 11 Informations toxicologiques

Informations sur les effets toxicologiques

Inhalé	<p>Le produit n'est pas connu pour produire des effets négatifs sur la santé ni des irritations du système respiratoire après une inhalation (tels que classifiées par les directives CE se basant sur des modèles animaux). Néanmoins, des effets négatifs systémiques ont été produit suite à l'exposition d'animaux par au moins une voie et la pratique d'une bonne hygiène requiert de conserver les expositions à un minimum et que des mesures de contrôle adaptées soient mises en place lors d'une pratique professionnel.</p> <p>Les vapeurs ou les fumées de chlorure d'hydrogène (HCl) présentent un danger même en cas d'exposition ponctuelle. Des expositions de 1300 à 2000 ppm ont été mortelles pour les humains en quelques minutes.</p> <p>L'inhalation de HCl peut provoquer des étouffements, de la toux, une sensation de brûlure et peut provoquer des ulcérations du nez, de la gorge et du larynx. Des fluides sur les poumons suivis de lésions pulmonaires généralisées peuvent se produire. L'inhalation de vapeur de HCl peut aggraver l'asthme et les maladies pulmonaires inflammatoires ou fibrotiques. Des concentrations élevées provoquent une nécrose de l'épithélium trachéal et bronchique, un œdème pulmonaire, une atelectasie et un emphysème ainsi que des lésions des vaisseaux sanguins pulmonaires et du foie.</p>
Ingestion	<p>Une ingestion accidentelle du matériel peut s'avérer dangereuse; selon des expériences sur des animaux, l'ingestion de moins de 150 grammes serait fatale ou nuirait gravement à la santé de l'individu.</p> <p>Certains produits, tels la cyanamide, le calcium de cyanamide, les cyanites, les iso cyanites, les iso nitrites, les thiocyanates, les ferricyanures et les ferricyanures, et les cyanoacétates ne produisent pas les mêmes effets que les cyanites et les nitrites.</p> <p>Une probable dose létale de thiocyanate (rhodanates et rhodanites), chez l'homme, est comprise entre 15 et 30 gm (ingéré en une seule fois). Plusieurs décès aigus ont été enregistrés avec la mort survenant dans 10 à 48 heures. De fortes overdoses incluent des vomissements, une excitation cérébrale extrême, un délire, des convulsions et une rigidité des muscles extenseurs conduisant à une crise (opisthotonos).</p>
Contact avec la peau	<p>Ce produit à la capacité de provoquer une inflammation au contact de la peau chez certaines personnes.</p> <p>Le produit peut accentuer toute condition dermite pré-existante.</p> <p>Le coupures ouvertes, une peau irritée ou abrasive ne devrait pas être exposé à ce produit.</p> <p>Une entrée dans le système sanguin, via par exemple, des coupures, des abrasions ou des lésions, peut produire des blessures systémiques avec des effets nocifs. Examiner les peau avant l'utilisation du produit et s'assurer que les dommages externes sont correctement protégés.</p> <p>Un contact de la peau avec le matériau peut être nocif ; des effets systémiques peuvent survenir après une absorption.</p>
Yeux	<p>Lorsqu'il est appliqué sur les yeux des animaux, le matériau produit des lésions oculaires graves qui sont présentes vingt-quatre heures ou plus après l'instillation.</p> <p>Les surfactants non-ioniques peuvent causer des engourdissements de la cornée, qui masquent les désagréments causés par d'autres agents et conduisent à des énergie cornéenne. Les irritations varient en fonction de la durée de contact, de la nature et de la concentration de surfactant.</p>
Chronique	<p>Une exposition à long terme au produit n'est pas connue comme produisant des effets négatifs chroniques pour la santé (tel que classé par les Directives CE utilisant des modèles animaux) ; néanmoins, une exposition par n'importe quelle voie devrait être minimisée.</p> <p>Une exposition aux phénoliques alkyles est associée à une diminution de la numération des spermatozoïdes et de la fertilité chez les males.</p> <p>Des études d'implantation sur des rats montrent que les huiles de paraffine peuvent provoquer des tumeurs. En règle générale, on pense que les paraffines hautement raffinées contiennent moins d'hydrocarbures polyaromatiques suspects que les qualités moins raffinées ou les cires dérivées de bases naphthéniques.</p> <p>Un contact cutané prolongé ou répété peut également causer un dégraissage, suivi d'un assèchement, de gerçures et d'une inflammation de la peau.</p>

DCL Buffer	TOXICITÉ	IRRITATION
	Pas Disponible	Pas Disponible
thiocyanate-de-guanidinium	TOXICITÉ	IRRITATION
	Dermiquel (lapin) LD50: >2000 mg/kg ^[1]	Peau: aucun effet nocif observé (non irritant) ^[1]
	Inhalation(Rat) LC50; >0.853 mg/l4h ^[1]	
	Oral(Rat) LD50; 474.6 mg/kg ^[1]	

Légende: 1 Valeur obtenue substances Europe de l'ECHA enregistrés de ... Toxicité aiguë 2 Valeur obtenue à partir de la fiche signalétique du fabricant, sauf les données spécifiées soient extraites du RTECS - Registre des effets toxiques des substances chimiques

THIOCYANATE- Le produit peut être irritant pour les yeux, un contact prolongé causant une inflammation. Une exposition prolongée ou répétée aux irritants peut

Suite...

DE-GUANIDINIUM	produire des conjonctivites. Des symptômes de type asthmatique peuvent persister pendant des mois, voire des années, après la fin de l'exposition à la substance. Cela peut être dû à un état non allergique connu sous le nom de syndrome de dysfonctionnement réactif des voies aériennes (syndrome de Brooks) qui peut survenir à la suite d'une exposition à des niveaux élevés de composé très irritant. Les principaux critères de diagnostic du syndrome de Brooks comprennent l'absence de maladie respiratoire antérieure, chez un individu non atopique, avec apparition soudaine de symptômes persistants de type asthmatique dans les minutes ou les heures suivant une exposition documentée à l'irritant. Un schéma de flux d'air réversible, sur spirométrie, avec la présence d'une hyperréactivité bronchique modérée à sévère sur le test de provocation à la méthacholine et l'absence d'inflammation lymphocytaire minimale, sans éosinophilie, ont également été inclus dans les critères de diagnostic du syndrome de Brooks. Le syndrome de Brooks (ou l'asthme) à la suite d'une inhalation irritante est un trouble peu fréquent dont les taux sont liés à la concentration et à la durée de l'exposition à la substance irritante. La bronchite industrielle, en revanche, est un trouble qui survient à la suite d'une exposition due à de fortes concentrations de substance irritante (souvent de nature particulière) et qui est complètement réversible après la fin de l'exposition. Ce trouble est caractérisé par une dyspnée, une toux et une production de mucus. Le produit peut provoquer une irritation des voies respiratoires, et causer des dommages aux poumons incluant une réduction de leurs fonctions. Le produit peut causer une irritation de la peau après une exposition prolongée ou répétée et peut produire au contact de la peau des rougeurs, des tuméfactions, une production de vésicules, la formation d'écailles et un épaississement de la peau.
----------------	---

toxicité aiguë	✓	Cancérogénicité	✗
Irritation / corrosion	✓	reproducteur	✗
Lésions oculaires graves / irritation	✓	STOT - exposition unique	✗
Sensibilisation respiratoire ou cutanée	✗	STOT - exposition répétée	✗
Mutagenéité	✗	risque d'aspiration	✗

Légende: ✗ – Les données pas disponibles ou ne remplit pas les critères de classification
✓ – Données nécessaires à la classification disponible

SECTION 12 Informations écologiques

Toxicité

DCL Buffer	ENDPOINT	Durée de l'essai (heures)	espèce	Valeur	source
	Pas Disponible	Pas Disponible	Pas Disponible	Pas Disponible	Pas Disponible
thiocyanate-de-guanidinium	ENDPOINT	Durée de l'essai (heures)	espèce	Valeur	source
	EC50(ECx)	48h	crustacés	42.4mg/l	2
	EC50	72h	Les algues ou d'autres plantes aquatiques	130mg/l	2
	LC50	96h	Poisson	~89.1mg/l	2
	EC50	48h	crustacés	42.4mg/l	2
Légende:	Extrait de 1. Données de toxicité de IUCLID 2. Substances enregistrées par ECHA en Europe - informations écotoxicologiques - Toxicité aquatique 3. EPIWIN Suite V3.12 (QSAR) - Données de toxicité aquatique (estimées) 4. Base de données ECOTOX de l'Agence de protection de l'environnement (EPA) des États-Unis- Données de toxicité aquatique 5. Données d'évaluation des risques aquatiques ECETOC 6. NITE (Japon) - Données de bioconcentration 7. METI (Japon) - Données de bioconcentration				

Nocif pour les organismes aquatiques, peut entraîner des effets néfastes à long terme pour l'environnement aquatique.

NE PAS PERMETTRE au produit d'entrer en contact avec les eaux de surface ou les zones intertidales en-dessous de la moyenne de la marque supérieure. Ne pas contaminer l'eau durant le nettoyage ou l'élimination de l'équipement de nettoyage.

Les déchets résultants de l'utilisation du produit doivent être éliminés sur un ou des sites approuvés.

La toxicité environnementale est une fonction du coefficient de partition n-octanol/eau (log Pow, log Kow). Les phénols avec un log Pow >7,4 sont attendus comme présentant une faible toxicité pour les organismes aquatiques. Toutefois, la toxicité des phénols avec un log Pow plus faible est variable, s'étalant d'une faible toxicité (valeurs LC50 > 100 mg/l) à une forte toxicité (valeurs LC50

Les coefficients de répartition octanol/eau ne peuvent pas être facilement déterminés pour les surfactants car une partie de la molécule est hydrophile et l'autre partie est hydrophobe. Par conséquent, ils tendent à s'accumuler à l'interface et ne sont pas extraits dans l'une ou l'autre phase du liquide. Conséquemment, les surfactants sont supposés d'un transfert lent, par exemple, de l'eau dans la chair ou dans un poisson. Durant ce procédé, les surfactants aisément biodégradables sont supposés être métaboliser rapidement pendant le processus de bio-accumulation. Ceci a été mis en exergue par un groupe d'expert de l'OCDE décrétant que les produits chimiques ne doivent pas être considérés comme présentant un potentiel de bio-accumulation s'ils sont aisément biodégradables.

Plusieurs surfactants anioniques et non ioniques ont été étudiés pour évaluer leur potentiel de bioconcentration dans les poissons. Les valeurs BCF (BioConcentration Facteur) s'étalant de 1 à 350 ont été trouvées. Dans toutes les études, un métabolisme oxydant substantiel a été trouvé engendrant un maximum de radioactivité dans la vésicule biliaire. Ceci indique une transformation par le foie du composé parent et une excrétion biliaire des composés métabolisés, et ainsi la concentration "réelle" est dépassée. Après une correction, on peut s'attendre à ce que les valeurs BCF "réelle" sont d'un ordre de magnitude plus faible que les précédentes, i.e. BCF "réelle" est

Ne pas laisser pénétrer dans la nappe phréatique, les eaux ou les canalisations.

Persistance et dégradabilité

Composant	Persistance: Eau/Sol	Persistance: Air
	Aucune donnée n'est disponible pour tous les ingrédients	Aucune donnée n'est disponible pour tous les ingrédients

Potentiel de bioaccumulation

Composant	Bioaccumulation
	Aucune donnée n'est disponible pour tous les ingrédients

Mobilité dans le sol

Composant	Mobilité
	Aucune donnée n'est disponible pour tous les ingrédients

SECTION 13 Considérations relatives à l'élimination

Méthodes de traitement des déchets

Élimination du produit / emballage	<ul style="list-style-type: none"> Les conteneurs peuvent encore présenter un danger / danger chimique lorsqu'ils sont vides. Retourner au fournisseur pour réutilisation / recyclage si possible.
	<p>Autrement:</p> <ul style="list-style-type: none"> Si le conteneur ne peut pas être nettoyé suffisamment bien pour garantir qu'il ne reste pas de résidus ou si le conteneur ne peut pas être utilisé pour stocker le même produit, perforer les conteneurs pour éviter leur réutilisation et les enfouir dans une décharge autorisée. Dans la mesure du possible, conservez les avertissements sur l'étiquette et la FDS et respectez toutes les notifications relatives au produit. <p>Les législations concernant les exigences pour l'élimination des déchets peuvent être différentes suivant les pays, régions ou/ou territoires. Chaque utilisateur doit se conformer aux lois régissant la zone où il se trouve. Dans des cas particuliers, certains déchets doivent faire l'objet d'un suivi.</p> <p>Une hiérarchisation des contrôles semble être une méthode commune - l'utilisateur doit étudier :</p> <ul style="list-style-type: none"> La réduction, La réutilisation Le recyclage L'élimination (si tout le reste a échoué) <p>Ce produit peut être recyclé s'il n'a pas été utilisé ou s'il n'a pas été contaminé de manière à le rendre impropre à l'utilisation prévue pour celui-ci. S'il a été contaminé, il peut être possible de récupérer le produit par filtrage, distillation ou par d'autres moyens. Les considérations sur la durée de conservation doivent également être prises en compte lors de la prise de décision de ce type. Remarque que les propriétés du produit peuvent changer lors de son utilisation, et qu'un recyclage ou une réutilisation n'est pas toujours possible.</p> <p>NE PAS permettre à l'eau provenant du lavage ou de l'équipement de pénétrer dans les conduits d'eau.</p> <p>Il peut s'avérer nécessaire de collecter toute l'eau de lavage pour un traitement préalable avant l'élimination.</p> <p>Dans tous les cas, une élimination dans les égouts peut-être soumise à des lois et réglementations et ces dernières doivent être prises en compte de manière prioritaire. En cas de doute, contacter l'autorité responsable.</p> <ul style="list-style-type: none"> Recycler autant que possible ou consulter le fabricant pour les options de recyclages. Consulter l'Autorité de régulation des décharges pour un traitement. Enterrer ou incinérer le résidu dans un lieu approuvé. Recycler les containers si possible, sinon les traiter dans un lieu approuvé.

SECTION 14 Informations relatives au transport

Étiquettes nécessaires

Polluant marin	aucun
----------------	-------

Transport terrestre (ADG): NON REGLEMENTE PAR LE CODE DES TRANSPORTS CONCERNANT LES MARCHANDISES DANGEREUSES

Transport aérien (ICAO-IATA / DGR): NON REGLEMENTE PAR LE CODE DES TRANSPORTS CONCERNANT LES MARCHANDISES DANGEREUSES

Transport maritime (IMDG-Code / GGVSee): NON REGLEMENTE PAR LE CODE DES TRANSPORTS CONCERNANT LES MARCHANDISES DANGEREUSES

Transport en vrac conformément à l'annexe II de la convention Marpol et au recueil IBC

Sans Objet

Transport en vrac conformément à l'annexe V et MARPOL Code IMSBC

Nom du produit	Grouper
thiocyanate-de-guanidinium	Pas Disponible
Non-ionic detergent	Pas Disponible

Transport en vrac conformément aux dispositions du Code ICG

Nom du produit	Type de navire
thiocyanate-de-guanidinium	Pas Disponible
Non-ionic detergent	Pas Disponible

SECTION 15 Informations réglementaires

Réglementations/législation particulières à la substance ou au mélange en matière de sécurité, de santé et d'environnement

Ce produit a été classé conformément aux critères de danger du Règlement sur les produits dangereux et la FDS contient toutes les informations requises par le Règlement sur les produits dangereux.

thiocyanate-de-guanidinium Est disponible dans les textes réglementaires suivants

Canada Catégorisation des décisions pour toutes les substances de la LIS

Canada Liste Intérieure des Substances (DSL)

état de l'inventaire national

Inventaire national	Statut
Australie - AIIC / Australie non-utilisation industrielle	Oui
Canada - DSL	Oui
Canada - NDSL	Non (thiocyanate-de-guanidinium; Non-ionic detergent)
Chine - IECSC	Oui
Europe - EINEC / ELINCS / NLP	Non (Non-ionic detergent)
Japon - ENCS	Non (thiocyanate-de-guanidinium; Non-ionic detergent)
Corée - KECI	Non (thiocyanate-de-guanidinium)
New Zealand - NZIoC	Oui

DCL Buffer

Inventaire national	Statut
Philippines - PICCS	Oui
É.-U.A. - TSCA	Oui
Taiwan - TCSI	Oui
Mexico - INSQ	Non (thiocyanate-de-guanidinium; Non-ionic detergent)
Vietnam - NCI	Oui
Russie - FBEPH	Oui
Légende:	<i>Oui = Tous les ingrédients figurent dans l'inventaire Non = Un ou plusieurs des ingrédients énumérés ci-CAS ne sont pas sur l'inventaire et ne sont pas exempts d'(voir ingrédients spécifiques entre parenthèses)</i>

SECTION 16 Autres informations

date de révision	04/22/2021
date initiale	01/25/2021

Résumé de la version SDS

Version	Date de mise à jour	Sections mises à jour
2.6.1.1	04/21/2021	Santé chronique, Classification, Ingrédients, Protection individuelle (mains / pieds)

autres informations

La classification de la substance et de ses ingrédients provient de sources officielles ainsi que d'une révision indépendante par le comité de classification de Chemwatch à l'aide de références littéraires.

La fiche technique santé-sécurité (SDS) est un outil de communication orienté sur le risque et qui doit être utilisé dans le cadre de la politique d'évaluation du risque. De nombreux facteurs peuvent influencer la diffusion d'information au sujet des risques sur le lieu de travail ou dans d'autres cadres. Les risques peuvent être déterminés en référence à des Scénarios d'exposition. L'échelle d'usage, la fréquence d'utilisation et les mécanismes techniques disponibles et actuels doivent faire l'objet d'une réflexion poussée.

Définitions et abréviations

PC—TWA : Concentration autorisée - moyenne pondérée dans le temps
PC-STEL : Concentration autorisée - Limite d'exposition à court terme
IARC : Centre international de recherche sur le cancer
ACGIH : Conférence américaine des hygiénistes gouvernementaux
STEL : Limite d'exposition à court terme
TEEL : Limites d'exposition d'urgence temporaire
IDLH : Concentrations immédiatement dangereuses pour la vie ou la santé
FSO : Facteur de sécurité olfactive
DSENO : Dose sans effet nocif observé
DMENO : Dose minimale avec effet nocif observé
TLV : Valeur limite seuil
LOD : Limite de détection
OTV : Valeur de seuil olfactif
FBC : Facteurs de bioconcentration
IBE : Indice biologique d'exposition

Alimenté par AuthorITe, de Chemwatch.