

## Lysozyme

### Omega Bio-tek

Version Num: 3.7

Fiche de données de sécurité selon les exigences du SIMDUT 2015

Chemwatch Code d'alerte du risque: **2**

Date d'émission: **01/12/2023**

Date d'impression: **14/12/2023**

S.GHS.CAN.FR

#### SECTION 1 Identification

##### Identificateur de produit

Nom du produit	Lysozyme
Synonymes	Pas Disponible
Autres moyens d'identification	Pas Disponible

##### Utilisation recommandée de la substance chimique et les restrictions sur l'utilisation

Utilisations identifiées pertinentes	Utilisation en laboratoire.
--------------------------------------	-----------------------------

##### Nom, adresse et numéro de téléphone du fabricant du produit chimique, importateur et autre partie responsable

Nom commercial de l'entreprise	Omega Bio-tek	Omega Bio-tek
Adresse	400 Pinnacle Way, Suite 450 Georgia 30071 United States	Siriusdreef, Transpolis Park 17-27 2131 Netherlands
Téléphone	+1 770 931 8400	+31 20 809 3697
Fax	Pas Disponible	Pas Disponible
Site Internet	<a href="http://www.omegabiotek.com">www.omegabiotek.com</a>	<a href="http://www.omegabiotek.com/">http://www.omegabiotek.com/</a>
Courriel	info@omegabiotek.com	info@omegabiotek.com

##### Numéros de téléphone d'urgence

Association / Organisation	CHEMTREC
Numéro de téléphone d'appel d'urgence	North America: +1 800 424 9300
Autres numéros de téléphone d'urgence	Outside North America: +1 703 527 3887

#### SECTION 2 Identification des dangers

##### Classification de la substance ou du mélange



Remarque : Les numéros de catégorie de danger trouvés dans la classification SGH à la section 2 de ces FDS ne doivent PAS être utilisés pour remplir le losange NFPA 704. Bleu = Santé Rouge = Feu Jaune = Réactivité  
Blanc = Spécial (oxydant ou substance réactive à l'eau)

##### Symboles SIMDUT canadiennes





##### Classification

Corrosif/irritant pour la peau, catégorie de danger 2, Sensibilisation cutanée, catégories de danger 1A, Lésions oculaires graves/irritation

## Lysozyme

oculaire, catégorie de danger 2A, Sensibilisation respiratoire, catégories de danger 1A, Toxicité spécifique pour certains organes cibles - exposition unique Catégorie 3 (irritation des voies respiratoires)

## Éléments d'étiquetage

Pictogramme(s) de danger	 
Mention d'avertissement	<b>Danger</b>

## Déclaration(s) sur les risques

<b>H315</b>	Provoque une irritation cutanée.
<b>H317</b>	Peut provoquer une allergie cutanée.
<b>H319</b>	Provoque une sévère irritation des yeux.
<b>H334</b>	Peut provoquer des symptômes allergiques ou d'asthme ou des difficultés respiratoires par inhalation.
<b>H335</b>	Peut irriter les voies respiratoires.

## Danger physique et risque pour la santé non classé ailleurs

Sans Objet

## Déclarations de Sécurité: Prévention

<b>P261</b>	Éviter de respirer les poussières/fumées.
<b>P271</b>	Utiliser seulement en plein air ou dans un endroit bien ventilé.
<b>P280</b>	Porter des gants de protection, des vêtements de protection, un équipement de protection des yeux et du visage.
<b>P284</b>	[Lorsque la ventilation du local est insuffisante] porter un équipement de protection respiratoire.
<b>P264</b>	Se laver tout le corps extérieur exposé soigneusement après manipulation.
<b>P272</b>	Les vêtements de travail contaminés ne devraient pas sortir du lieu de travail

## Déclarations de Sécurité: Réponse

<b>P304+P340</b>	EN CAS D'INHALATION: Transporter la personne à l'extérieur et la maintenir dans une position où elle peut confortablement respirer.
<b>P342+P311</b>	En cas de symptômes respiratoires: Appeler un CENTRE ANTIPOISON/un médecin/ un secouriste
<b>P302+P352</b>	EN CAS DE CONTACT AVEC LA PEAU: Laver abondamment à l'eau.
<b>P305+P351+P338</b>	EN CAS DE CONTACT AVEC LES YEUX: Rincer avec précaution à l'eau pendant plusieurs minutes. Enlever les lentilles de contact si la victime en porte et si elles peuvent être facilement enlevées. Continuer à rincer.
<b>P312</b>	Appeler un CENTRE ANTIPOISON/un médecin en cas de malaise.
<b>P333+P313</b>	En cas d'irritation ou d'éruption cutanée: consulter un médecin.
<b>P337+P313</b>	Si l'irritation oculaire persiste: consulter un médecin
<b>P362+P364</b>	Enlever les vêtements contaminés et les laver avant réutilisation.

## Déclarations de Sécurité: Stockage

<b>P405</b>	Garder sous clef.
<b>P403+P233</b>	Stocker dans un endroit bien ventilé. Maintenir le récipient fermé de manière étanche.

## Déclarations de Sécurité: Élimination

<b>P501</b>	Éliminer le contenu/récipient dans un centre de collecte des déchets dangereux ou spéciaux autorisé conformément à toute réglementation locale.
-------------	---

## SECTION 3 Composition/informations sur les composants

## Substances

Voir la section ci-dessous pour la composition des mélanges

## Mélanges

Numéro CAS	%[poids]	Nom
9001-63-2	50-100	lysozyme

L'identité chimique spécifique et/ou le pourcentage exacte (concentration) de la composition sont couverts par le secret de fabrication.

## SECTION 4 Premiers secours

## Description des premiers secours

Contact avec les yeux	<p>Si ce produit entre en contact avec les yeux :</p> <ul style="list-style-type: none"><li>▶ Maintenir immédiatement les yeux ouverts et rincer de manière continue avec de l'eau claire.</li><li>▶ S'assurer d'une irrigation complète des yeux en gardant les paupières écartées et éloignées du centre des yeux et aussi en soulevant</li></ul>
-----------------------	---

Suite...

## Lysozyme

	<ul style="list-style-type: none"> <li>occasionnellement les paupières du haut et du bas.</li> <li>▸ Si la douleur persiste ou réapparaît, rechercher un avis médical.</li> <li>▸ En cas de blessures aux yeux, les lentilles de contact ne doivent être retirées que par une personne formée.</li> </ul>
<b>Contact avec la peau</b>	<p>Si le produit entre en contact avec la peau:</p> <ul style="list-style-type: none"> <li>▸ Retirer immédiatement tous les vêtements contaminés, chaussures incluses.</li> <li>▸ Laver les zones affectées à grand eau (et avec du savon si disponible).</li> <li>▸ Rechercher un avis médical en cas d'irritation.</li> </ul>
<b>Inhalation</b>	<ul style="list-style-type: none"> <li>▸ En cas d'inhalation de vapeurs, d'aérosols ou de produits de combustion, déplacer la personne affectée vers un endroit bien aéré.</li> <li>▸ Coucher le patient sur le sol. Conserver-le au chaud et lui permettre de se reposer.</li> <li>▸ Les prothèses telles que les fausses dents, qui pourraient bloquer les voies respiratoires, doivent être retirées si possible avant d'entamer les procédures de premiers soins.</li> <li>▸ Si disponible, administrer de l'oxygène médical par une personne formée. Si la respiration est faible ou est stoppée, s'assurer que les voies respiratoires sont dégagées et entamer une réanimation, de préférence à l'aide d'un appareil respiratoire autonome à demande de valve, un masque avec ballonnet et valve ou un masque de poche comme appris. Réaliser une RCP si nécessaire.</li> <li>▸ Transporter sans délai à l'hôpital ou chez un docteur.</li> </ul>
<b>Ingestion</b>	<ul style="list-style-type: none"> <li>▸ Donnez un verre d'eau immédiatement.</li> <li>▸ Les premiers soins ne sont généralement pas nécessaires. En cas de doute, contactez un centre anti-poisons ou un médecin.</li> </ul>

### Indication des éventuels soins médicaux immédiats et traitements particuliers nécessaires

Traiter symptomatiquement.

## SECTION 5 Mesures de lutte contre l'incendie

### Moyens d'extinction

- Eau pulvérisée - Quantités d'arrosage uniquement.
- Mousse.
- BCF (lorsque le règlement le permet).
- Poudre chimique sèche.
- Dioxyde de carbone.

### Dangers particuliers résultant de la substance ou du mélange

<b>Incompatibilité au feu</b>	Évitez la contamination avec des agents oxydants, c'est-à-dire des nitrates, des acides oxydants, des agents de blanchiment au chlore, du chlore de piscine, etc., car une inflammation peut en résulter
-------------------------------	--

### Équipement de protection spécial et précautions particulières pour les pompiers

<b>Lutte Incendie</b>	<ul style="list-style-type: none"> <li>▸ Alerter les pompiers et leurs indiquer l'endroit et la nature du risque.</li> <li>▸ Porter un appareil respiratoire plus des gants de protection.</li> <li>▸ Prévenir par tous les moyens, les éclaboussures d'entrer dans les drains et voies d'eau.</li> <li>▸ Utiliser de l'eau fournie sous forme de spray fins pour contrôler le feu et refroidir les zones adjacentes.</li> <li>▸ <b>NE PAS approcher des containers suspectés être chauds.</b></li> <li>▸ Refroidir les containers exposés au feu avec des sprays d'eau depuis un endroit protégé.</li> <li>▸ Si possible en toute sécurité, retirer les containers de l'itinéraire du feu.</li> <li>▸ L'équipement devrait être complètement décontaminé après usage.</li> </ul>
<b>Risque D'Incendie/Explosion</b>	<ul style="list-style-type: none"> <li>▸ Combustible solide qui brûle, mais se propage à la flamme avec difficulté; il est estimé que la plupart des poussières organiques sont combustibles (environ 70%) - en fonction des circonstances dans lesquelles le processus de combustion se produit, ces matières peuvent provoquer des incendies et / ou des explosions de poussières.</li> <li>▸ poudres organiques finement divisée lorsque sur une plage de concentrations indépendamment de la taille des particules ou la forme et mises en suspension dans l'air ou un autre milieu oxydant peut former des mélanges air-poussière explosifs et entraîner une explosion d'incendie ou de la poussière (y compris les explosions secondaires).</li> <li>▸ Éviter de générer des poussières, en particulier des nuages de poussière dans un espace confiné ou non ventilé comme les poussières peuvent former un mélange explosif avec l'air, et une source d'inflammation, à savoir la flamme ou d'une étincelle, va provoquer un incendie ou une explosion. Les nuages de poussière générées par le broyage fin de la matière solide sont un risque particulier; accumulations de poussières fines (420 microns ou moins) peuvent brûler rapidement et violemment mis à feu - si des particules dépassant cette limite formeront généralement pas des nuages de poussière inflammables; une fois initié, cependant, de plus grandes particules jusqu'à 1400 microns de diamètre contribueront à la propagation d'une explosion.</li> <li>▸ De la même manière que les gaz et les vapeurs, les poussières sous la forme d'un nuage ne sont allumable sur une plage de concentrations; en principe, les notions de limite inférieure d'explosivité (LIE) et la limite supérieure explosive (UEL) sont applicables à la poussière des nuages mais seulement la LIE est d'une utilité pratique; - c'est à cause de la difficulté inhérente à la réalisation des nuages de poussière homogènes à des températures élevées (pour les poussières de la LIE est souvent appelée la « Explosible minimum de concentration », MEC).</li> <li>▸ Lorsqu'il est traité avec des liquides inflammables / vapeurs / brouillards, des mélanges inflammables (hybrides) peuvent être formés avec des poussières combustibles. Des mélanges inflammables vont augmenter le taux d'augmentation de l'explosion de la pression et l'énergie minimale d'inflammation (la quantité minimum d'énergie nécessaire pour enflammer les nuages de poussière - MIE) sera inférieure à la poussière pur dans un mélange d'air. La limite inférieure d'explosivité (LIE) du mélange vapeur / poussière sera inférieure à la LIE individuels pour les vapeurs / brouillards ou poussières.</li> <li>▸ Une explosion de poussière peut libérer de grandes quantités de produits gazeux; à son tour, crée une augmentation ultérieure de la pression de la force explosive capable d'endommager installations et bâtiments et causant des blessures.</li> <li>▸ Habituellement, l'explosion initiale ou primaire a lieu dans un espace confiné comme installations ou de machines, et peut être une force suffisante pour endommager ou rompre la plante. Si l'onde de choc de l'explosion primaire pénètre dans la zone environnante, il perturbera les couches de poussière déposée, formant un second nuage de poussière, et mettent souvent une explosion secondaire beaucoup plus grande. Toutes les grandes explosions à grande échelle ont résulté de réactions en chaîne de ce type.</li> <li>▸ poussières sèches peut être chargé par voie électrostatique turbulence, par transport pneumatique, par écoulement, dans les conduits d'échappement et pendant le transport.</li> <li>▸ L'accumulation de charge électrostatique peut être évitée par collage et mise à la terre.</li> <li>▸ équipement de manutention de poudre tels que des collecteurs de poussière, les séchoirs et les usines peuvent nécessiter des mesures de protection supplémentaires telles que la ventilation explosion. Toutes les pièces mobiles entrant en contact avec ce matériau doit avoir une vitesse inférieure à 1 m / sec.</li> </ul>

## Lysozyme

- Une libération soudaine de matériaux chargés statiquement à partir du stockage ou de l'équipement de procédé, en particulier à des températures élevées et / ou de la pression, peut provoquer l'inflammation en particulier en l'absence d'une source d'inflammation apparente.
- Un effet important de la nature des particules de poudre est que la zone de surface et la structure de surface (et souvent la teneur en eau) peut varier considérablement d'un échantillon à, en fonction de la façon dont la poudre a été fabriqué et manipulé; cela signifie qu'il est pratiquement impossible d'utiliser les données d'inflammabilité publiées dans la littérature pour les poussières (contrairement à celui publié pour les gaz et les vapeurs).
- Les températures d'auto-inflammation sont souvent cités pour les nuages de poussière (température minimale d'inflammation (MIT)) et des couches de poussière (température d'inflammation de la couche (LIT)); LIT se situe généralement à l'épaisseur de la couche augmente.

Les produits de combustion comprennent:

le monoxyde de carbone (CO)

dioxyde de carbone (CO<sub>2</sub>)

cyanure d'hydrogène

oxydes d'azote (NO<sub>x</sub>)

oxydes de soufre (SO<sub>x</sub>)

d'autres produits de pyrolyse typiques de la combustion des matières organiques.

Peut émettre des fumées toxiques.

Peut émettre des fumées corrosives.

## SECTION 6 Mesures à prendre en cas de dispersion accidentelle

### Précautions individuelles, équipement de protection et procédures d'urgence

Voir l'article 8

### Précautions pour la protection de l'environnement

Voir section 12

### Méthodes et matériel de confinement et de nettoyage

Eclaboussures Mineures	<ul style="list-style-type: none"><li>▸ Nettoyer immédiatement les éclaboussures.</li><li>▸ Eviter de respirer les poussières et éviter un contact avec la peau et les yeux.</li><li>▸ Porter des vêtements de protection, des lunettes de sécurité, des gants et un respirateur contre les poussières.</li><li>▸ Suivre les procédures de nettoyage à sec et éviter de créer de la poussière.</li><li>▸ Aspirer, retirer avec une pelle ou aspirer.</li><li>▸ Placer le produit répandu dans un container propre, étiqueté, sec et avec une système de fermeture.</li></ul>
Eclaboussures Majeures	<p>Risque modéré.</p> <ul style="list-style-type: none"><li>▸ <b>ATTENTION:</b> Avertir le personnel dans la zone.</li><li>▸ Alerter les Services d'urgences et leur indiquer la nature et le lieu du risque.</li><li>▸ Vérifier les contacts personnels en portant des équipements de protection.</li><li>▸ Prévenir, par tous les moyens, les éclaboussures d'entrer dans les drains et les cours d'eau.</li><li>▸ Récupérer autant de produit que possible.</li><li>▸ <b>SI SEC:</b> Utiliser les procédures de nettoyage à sec et éviter de générer de la poussière. Collecter les résidus et les placer dans des sacs en plastique fermés ou autres containers pour un traitement. <b>SI MOUILLE:</b> Aspirer/pelleter et placer dans des containers étiquetés pour un traitement.</li><li>▸ <b>TOUJOURS:</b> Laver la zone avec une grande quantité d'eau et prévenir les écoulements d'entrer dans les drains.</li><li>▸ En cas de contamination des drains ou des voies d'eau, prévenir les Services d'Urgences.</li></ul>

Le conseil sur l'équipement de protection individuel est contenu dans la rubrique 8 de la FDS.

## SECTION 7 Manipulation et stockage

### Précautions à prendre pour une manipulation sans danger

Manipulation Sure	<ul style="list-style-type: none"><li>▸ Eviter tout contact personnel, inhalation incluse.</li><li>▸ Porter des vêtements de protection en cas de risques d'exposition.</li><li>▸ Utiliser dans un lieu bien ventilé.</li><li>▸ Prévenir une concentration dans les trous et les creux.</li><li>▸ <b>NE PAS entrer dans des espaces confinés avant que l'atmosphère ne soit vérifiée.</b></li><li>▸ <b>NE PAS permettre un contact du produit avec le corps, la nourriture ou des ustensiles de cuisine.</b></li><li>▸ Eviter un contact avec un matériel incompatible.</li><li>▸ <b>Durant la manipulation, NE PAS manger, boire ou fumer.</b></li><li>▸ Conserver les containers fermés de manière sûre s'ils sont non utilisés.</li><li>▸ Eviter les dommages physiques des containers.</li><li>▸ Toujours se laver les mains avec de l'eau et du savon après une manipulation.</li><li>▸ Les vêtements de travail doivent être nettoyer séparément.</li><li>▸ Blanchir les vêtements contaminés avant une nouvelle utilisation.</li><li>▸ Utiliser des conditions de travail appropriées.</li><li>▸ Suivre les recommandations de stockage et de manipulation du fabricant.</li><li>▸ L'atmosphère doit être régulièrement comparée aux standards établis afin d'assurer que des conditions de travail sûres sont maintenues.</li></ul> <p>poudres organiques finement divisée lorsque sur une plage de concentrations, quelle que soit la taille des particules ou la forme et mis en suspension dans de l'air ou un autre milieu oxydant peut former des mélanges air-poussière explosifs et entraîner une explosion d'incendie ou de la poussière (y compris les explosions secondaires) Réduire au minimum la poussière dans l'air et éliminer toutes les sources d'inflammation. Tenir à l'écart de la chaleur, des surfaces chaudes, des étincelles et des flammes. Mettre en place de bonnes pratiques d'entretien. Retirer l'accumulation de poussière sur une base régulière par aspiration ou balayage doux pour éviter de créer des nuages de poussière. Utiliser une aspiration continue à des points de production de poussière pour capturer et minimiser l'accumulation de poussières. Une attention particulière devrait être accordée aux surfaces horizontales et aériennes cachées afin de minimiser la probabilité d'une explosion « secondaire ». Selon la norme NFPA 654, les couches de poussière 1/32 in. (0,8 mm) d'épaisseur peut être suffisante pour garantir un nettoyage immédiat de la zone. Ne pas utiliser des tuyaux d'air pour le nettoyage. Réduire au minimum le balayage à sec pour éviter la production de nuages de poussière. les surfaces d'accumulation de poussière sous vide et la déplacer dans une zone d'élimination des produits chimiques. Aspirateurs avec moteurs antidéflagrants doivent être utilisés. Les sources de contrôle de l'électricité statique. Poussières ou leurs emballages peuvent accumuler des charges statiques et les décharges statiques peuvent être une source d'inflammation. Les solides systèmes de manutention doivent être conçus conformément aux normes en vigueur (par exemple NFPA y compris 654 et 77) et d'autres directives nationales. Ne pas jeter directement dans des solvants inflammables ou en présence de vapeurs inflammables. L'opérateur, le récipient d'emballage et tous les équipements doivent être</p>
-------------------	---

Lysozyme

	<p>mis à la terre avec une liaison électrique et des systèmes mise à la terre. Les sacs en plastique et les matières plastiques ne peuvent pas être mis à la terre, et des sacs antistatiques ne protègent pas complètement contre le développement de charges statiques. Les contenants vides peuvent contenir de la poussière résiduelle qui a le potentiel d'accumulation suivant décantation. Ces poussières peuvent exploser en présence d'une source d'allumage appropriée. Ne pas couper, percer, meuler ou souder ces conteneurs. En plus d'assurer une telle activité ne soit pas effectuée à proximité des conteneurs pleins, partiellement vides ou vides sans autorisation appropriée de la sécurité au travail ou d'un permis.</p>
Autres Données	<p>► Conserver dans des récipients d'origine.</p> <p>► Garder les récipients bien scellés.</p> <p>► Conserver dans un endroit frais, sec et protégé des conditions environnementales extrêmes.</p> <p>► Stocker à l'écart des matières incompatibles et récipients contenant des aliments.</p> <p>► Protéger les contenants contre les dommages physiques et vérifier régulièrement les fuites.</p> <p>Observer les recommandations de stockage du fabricant et de manutention contenues dans cette fiche. Pour des quantités importantes:</p> <p>► Tenez compte de stockage dans les zones endigués - assurer que les zones de stockage sont isolés des sources d'eau communautaires (y compris les eaux pluviales, les eaux souterraines, les lacs et les cours d'eau).</p> <p>► Veiller à ce que la décharge accidentelle à l'air ou l'eau fait l'objet d'un plan de gestion des catastrophes d'urgence; cela peut nécessiter une consultation avec les autorités locales.</p>

Conditions d'un stockage sûr, y compris d'éventuelles incompatibilités

Container adapté	<p>► Container polyéthylène ou polypropylène.</p> <p>► Vérifier que tous les containers sont clairement étiquetés et sans fuite.</p>
Incompatibilité de Stockage	Eviter une réaction avec des agents oxydants.

SECTION 8 Contrôles de l'exposition/protection individuelle

Paramètres de contrôle

Valeurs limites d'exposition professionnelle (VLEP)

DONNEES SUR LES INGREDIENTS

Pas Disponible

Limites d'urgence

Composant	TEEL-1	TEEL-2	TEEL-3
Lysozyme	Pas Disponible	Pas Disponible	Pas Disponible

Composant	IDLH originale	IDLH révisé
lysozyme	Pas Disponible	Pas Disponible

Contrôles de l'exposition

Contrôles techniques appropriés

- Une ventilation d'extraction locale est nécessaire quand des solides, tels que poudres et cristaux, sont manipulés; même si les particules sont particulièrement importantes, une certaine proportion se transformant en poudre par friction mutuelle.
- Une ventilation d'extraction doit être prévue pour éviter une accumulation et un recyclage des particules sur le lieu de travail.
- Si, en dépit de la ventilation d'extraction, une concentration de produit apparaît dans l'air, une protection respiratoire doit être envisagée. Une telle protection peut consister en:
  - (a): respirateur pour particule de poussière, si nécessaire, combiné avec une cartouche d'adsorption;
  - (b): Respirateurs filtrant avec une cartouche d'absorption ou une cartouche du type approprié;
  - (c): masques pour air-frais.
    - Une apparition de charge électrostatique sur les particules de poussières peut être anticipée par une liaison et une mise à la terre.
    - Les équipements de manipulation de poudre tels que collecteurs de poussières, séchoirs et moulins peuvent nécessiter des mesures de protection particulières telles qu'une explosion produisant un puissant souffle.

Les contaminants aériens générés sur le lieu de travail possèdent des vitesses ' d'échappement ' variées qui, à leurs tours, déterminent la ' vitesse de capture ' de la circulation d'air frais nécessaire pour retirer effectivement le contaminateur.





Type de Contaminant:	Vitesse de l'air:
Jets directs, sprays de peinture dans de petites cabines remplissage, chargement par convoyeurs, poussières de broyeur, écoulement de gas (création active dans la zone de mouvement d'air rapide)	1-2.5 m/s (200-500 ft/min)
frottements, explosion abrasive, tonnelage, meules à haute vitesse poussières générées (libérées à une forte vitesse initiale dans une zone de mouvement d'air très rapide)	2.5-10 m/s (500-2000 ft/min)

Dans chaque intervalle, la valeur appropriée dépend de:

Valeur basse de l'intervalle	Valeur haute de l'intervalle
1: Courants d'air minimums dans la pièce ou favorables à la capture	1: courants d'air perturbant la pièce
2 : des contaminateurs à forte toxicité ou de valeurs nuisibles seulement	2 : Contaminateurs à faible toxicité
3 : Intermittent, faible production	3: Forte production, usage intensif
4 : Large console ou grande masse d'air en mouvement	4 : Petite console de contrôle uniquement

Une théorie simple montre que la vitesse de l'air chute rapidement avec une augmentation de la distance à l'ouverture d'un simple conduit d'extraction. La vitesse diminue généralement avec la carré de la distance par rapport au point d'extraction (dans les cas simples). La vitesse de l'air au point d'extraction doit donc être ajustée en relation avec la distance de la source de contamination. La vitesse de l'air au niveau des pales d'extraction, par exemple, doit être au minimum de 4-10 m/s (800-2000 ft/min) pour l'extraction de solvants générés dans un réservoir distant de 2 mètres du point d'extraction. D'autres considérations mécaniques, qui produisent des déficits de performance de l'appareil d'extraction, rendent essentielles que les vitesses théoriques de l'air soient multipliées par un facteur de 10 ou plus quand les systèmes d'extraction sont installés ou en usage.

## Lysozyme

Mesures de protection individuelle, telles que les équipements de protection individuelle	    
Protection des yeux/du visage.	<ul style="list-style-type: none"> <li>▸ Lunettes de sécurité avec protections latérales</li> <li>▸ Lunettes chimiques. [AS/NZS 1337.1, EN166 ou équivalent national]</li> <li>▸ Les lentilles de contact peuvent présenter un danger particulier; les lentilles de contact souples peuvent absorber et concentrer les irritants. Un document de politique écrit, décrivant le port de lentilles ou les restrictions d'utilisation, doit être créé pour chaque lieu de travail ou tâche. Cela devrait inclure un examen de l'absorption et de l'adsorption de la lentille pour la classe de produits chimiques utilisés et un compte rendu de l'expérience des blessures. Le personnel médical et les secouristes devraient être formés à leur élimination et un équipement approprié devrait être facilement disponible. En cas d'exposition à des produits chimiques, commencer immédiatement l'irrigation des yeux et retirer les lentilles de contact dès que possible. Les lentilles doivent être retirées dès les premiers signes de rougeur ou d'irritation des yeux - les lentilles ne doivent être retirées dans un environnement propre qu'après que les travailleurs se sont soigneusement lavés les mains. [Bulletin de renseignement actuel CDC NIOSH 59].</li> </ul>
Protection de la peau	Voir protection Main ci-dessous
Protection des mains / pieds	<p><b>NOTE:</b> Le produit peut provoquer une sensibilisation de la peau chez les individus prédisposés. Une attention doit être prise, quand la personne retire ses gants de protection et ses équipements de protection, afin d'éviter un possible contact avec la peau.</p> <p>Le choix de gants appropriés ne dépend pas seulement du matériau, mais aussi d'autres critères de qualité qui peuvent varier d'un fabricant à l'autre. Lorsque le produit chimique est une préparation de plusieurs substances, la résistance des matériaux des gants ne peut pas être calculée à l'avance et doit donc être contrôlée avant l'application.</p> <p>La rupture exacte dans le temps des substances doit être obtenue auprès du fabricant des gants de protection et doit être observé lors du choix final.</p> <p>L'hygiène personnelle est un élément clé des soins de main efficace. Les gants ne doivent être portés sur les mains propres. Après avoir utilisé des gants, les mains doivent être lavées et séchées. L'application d'une crème hydratante non parfumée est recommandée.</p> <p>Convenance et la durabilité des types de gants dépend de l'utilisation. Les facteurs importants dans le choix des gants comprennent:</p> <ul style="list-style-type: none"> <li>▸ Fréquence et la durée de contact,</li> <li>▸ La résistance chimique du matériau du gant,</li> <li>▸ L'épaisseur du gant et</li> <li>▸ dextérité</li> </ul> <p>Choisir des gants testés à une norme (par exemple l'Europe EN 374, US F739, AS / NZS 2161,1 ou équivalent national).</p> <ul style="list-style-type: none"> <li>▸ En cas de contact prolongé ou fréquemment répété, un gant avec une classe de protection de 5 ou plus (temps de passage supérieur à 240 minutes selon la norme EN 374, AS / NZS 01/10/2161 ou équivalent national) est recommandé.</li> <li>▸ Quand un contact bref, des gants avec une classe de protection de 3 ou plus (temps de passage supérieur à 60 minutes selon la norme EN 374, AS / NZS 01/10/2161 ou équivalent national) est recommandé.</li> <li>▸ Certains types de polymères à gants sont moins touchés par le mouvement et cela doit être pris en compte lors de l'examen des gants pour une utilisation à long terme.</li> <li>▸ Les gants contaminés doivent être remplacés.</li> </ul> <p>Tel que défini dans la norme ASTM F-739-96 dans toutes les applications, les gants sont notés comme suit:</p> <ul style="list-style-type: none"> <li>▸ Excellente lorsque le temps de pénétration &gt; 480 min</li> <li>▸ Bonne lorsque le temps de pénétration &gt; 20 min</li> <li>▸ Juste quand le temps de pénétration &lt; 20 min</li> <li>▸ Médiocre lorsque le matériau des gants se dégrade</li> </ul> <p>applications générales, des gants avec une épaisseur typiquement supérieure à 0,35 mm, il est recommandé.</p> <p>Il convient de souligner que l'épaisseur des gants est pas nécessairement un bon indicateur de la résistance des gants à un produit chimique spécifique, comme l'efficacité de la pénétration du gant dépendra de la composition exacte du matériau des gants.</p> <p>Par conséquent, le choix des gants doit également être fondée sur un examen des exigences de la tâche et la connaissance des temps révolutionnaires. Épaisseur du gant peut également varier en fonction du fabricant de gant, du type boîte à gants et le modèle de gant.</p> <p>Par conséquent, les données techniques du fabricant devraient toujours être pris en compte pour assurer la sélection du gant le plus approprié pour la tâche. Note: En fonction de l'activité menée, des gants d'épaisseur variable peuvent être nécessaires pour des tâches spécifiques.</p> <p>Par exemple:</p> <ul style="list-style-type: none"> <li>· Gants aminci (jusqu'à 0,1 mm ou moins) peuvent être nécessaires lorsque un haut degré de dextérité manuelle est nécessaire. Cependant, ces gants ne sont susceptibles d'offrir une protection de courte durée et ne devraient normalement être juste pour les applications à usage unique, puis éliminés.</li> <li>· Gants épais (jusqu'à 3 mm ou plus) peuvent être exigés en cas d'une mécanique (ainsi que d'un produit chimique) risque à savoir où il existe un potentiel d'abrasion ou perforation Les gants ne doivent être portés sur les mains propres.</li> </ul> <p>Après avoir utilisé des gants, les mains doivent être lavées et séchées. L'application d'une crème hydratante non parfumée est recommandée.</p> <p>L'expérience montre que les polymères suivants sont appropriés en tant que matériaux de gants de protection contre les solides secs non dissous, dans lequel des particules abrasives ne sont pas présents.</p> <ul style="list-style-type: none"> <li>▸ polychloroprène.</li> <li>▸ caoutchouc nitrile.</li> <li>▸ caoutchouc butyle.</li> <li>▸ Caoutchouc au fluor.</li> <li>▸ chlorure de polyvinyle.</li> </ul> <p>Les gants doivent être examinés pour porter et / ou de la dégradation constante.</p>
Protection corporelle	Voir Autre protection ci-dessous
Autres protections	<ul style="list-style-type: none"> <li>▸ Tenue complète.</li> <li>▸ Tablier en P.V.C.</li> <li>▸ Crème protectrice.</li> <li>▸ Crème nettoyante pour la peau.</li> <li>▸ Unité de lavement des yeux.</li> </ul>

## Protection respiratoire

Filtere à particules d'une capacité suffisante. (AS / NZS 1716 et 1715, EN 143:2000 et 149:001, ANSI Z88 ou équivalent national)

Facteur de protection	Respirateur à demi-masque	Masque respiratoire complet	Masque à adduction d'air
10 x ES	P1 conduit d'air*	-	PAPR-P1
50 x ES	Conduit d'air**	P2	PAPR-P2
100 x ES	-	P3	-

Suite...

## Lysozyme

		Conduit d'air*	-
100+ x ES	-	Conduit d'air**	PAPR-P3

- Pression négative sur demande \*\* - Débit continu

- Les respirateurs peuvent être nécessaires quand les contrôles d'ingénierie et administratifs n'empêchent pas de manière adéquate les expositions.
- La décision d'utiliser une protection respiratoire doit être basée sur une appréciation professionnelle prenant en compte l'information de toxicité, les données de mesure d'exposition et la fréquence et la probabilité d'exposition du travailleur.
- Les limites publiées d'exposition professionnelle, quand elles existent, aideront à déterminer l'utilisation adéquate des aides respiratoires sélectionnées. Elles peuvent être mandatées par le gouvernement ou recommandées par les vendeurs.
- Les respirateurs certifiés, s'ils sont bien sélectionnés et testés pour leur efficacité, seront utiles pour protéger les travailleurs contre l'inhalation des particules dans le cadre d'un programme complet de protection respiratoire.
- Utilisez un masque approuvé de circulation positive d'air si des quantités importantes de poussière sont répandues à l'air libre.
- Essayez de ne pas créer des conditions étant la cause de poussière.

## SECTION 9 Propriétés physiques et chimiques

### Informations sur les propriétés physiques et chimiques essentielles

Aspect	Pas Disponible		
État Physique	solide	Densité relative (l'eau = 1)	Pas Disponible
Odeur	Pas Disponible	Coefficient de partition n-octanol / eau	Pas Disponible
Seuil pour les odeurs	Pas Disponible	Température d'auto-allumage (°C)	Pas Disponible
pH (comme fourni)	Pas Disponible	Température de décomposition	Pas Disponible
Point de fusion / point de congélation (° C)	Pas Disponible	Viscosité (cSt)	Pas Disponible
Point d'ébullition initial et plage d'ébullition (° C)	Pas Disponible	Poids Moléculaire (g/mol)	Pas Disponible
Point d'éclair (°C)	Pas Disponible	goût	Pas Disponible
Taux d'évaporation	Pas Disponible	Propriétés explosives	Pas Disponible
Inflammabilité	Pas Disponible	Propriétés oxydantes	Pas Disponible
Limite supérieure d'explosivité	Pas Disponible	La tension de surface (dyn/cm or mN/m)	Sans Objet
Limite inférieure d'explosivité (LIE)	Pas Disponible	Composé volatile (%vol)	Pas Disponible
Pression de vapeur (kPa)	Pas Disponible	Groupe du Gaz	Pas Disponible
Hydrosolubilité	miscible	pH en solution (1%)	Pas Disponible
Densité de vapeur (Air = 1)	Pas Disponible	Composés organiques volatils g/L	Pas Disponible

## SECTION 10 Stabilité et réactivité

Réactivité	Voir section 7
Stabilité chimique	<ul style="list-style-type: none"> <li>▸ Présence de matériaux incompatibles.</li> <li>▸ Le produit est considéré stable.</li> <li>▸ Une polymérisation dangereuse n'aura pas lieu.</li> </ul>
Possibilité de réactions dangereuses	Voir section 7
Conditions à éviter	Voir section 7
Matières incompatibles	Voir section 7
Produits de décomposition dangereux	Voir Section 5

## SECTION 11 Informations toxicologiques

### Informations sur les effets toxicologiques

Inhalé	<p>Le produit à la capacité de provoquer une irritation respiratoire chez certaines personnes. Les réponses du corps à une telle irritation peuvent causer d'autres dommages aux poumons.</p> <p>Les personnes avec une fonction respiratoires défailante, des maladies des voix respiratoires et des états telles qu'emphysème ou bronchites chroniques, peuvent être sujet à de plus amples difficultés si des concentrations excessives de particule sont respirées.</p>
--------	---

Lysozyme

Ingestion	Le produit <b>N'A PAS ETE</b> classifié sous les directives CE ou sous un autre système de classification comme 'nocif par ingestion'. Ceci est du au manque de preuves corroborantes chez les animaux et les humains. Le produit peut néanmoins être dommageable pour la santé de l'individu, suivant une ingestion, particulièrement si des organes précédemment endommagés (i.e. foie, reins) sont présents. Les définitions actuelles de substances nocives et toxiques sont généralement basées sur des doses provoquant la mortalité plutôt que sur les doses provoquant la morbidité (maladie, états-infectieux). Les inconforts des voies gastro-intestinales peuvent provoquer des nausées et des vomissements. Dans un environnement normal, l'ingestion de quantités insignifiantes n'est pas connue comme cause de soucis.						
Contact avec la peau	Ce produit à la capacité de provoquer une inflammation au contact de la peau chez certaines personnes. Le produit peut accentuer toute condition dermite pré-existante. Un contact de la peau n'est pas connu pour avoir des effets nocifs sur la santé (classifié comme tel par la directive CE); le produit peut néanmoins produire des dommages sur la santé après une entrée par des blessures, des lésions ou des abrasions. Le coupures ouvertes, une peau irritée ou abrasive ne devrait pas être exposé à ce produit. Une entrée dans le système sanguin, via par exemple, des coupures, des abrasions ou des lésions, peut produire des blessures systémiques avec des effets nocifs. Examiner les peau avant l'utilisation du produit et s'assurer que les dommages externes sont correctement protégés.						
Yeux	Le produit à la capacité de provoquer une irritation des yeux et des dommages chez certaines personnes.						
Chronique	Une exposition de longue durée à des irritants respiratoires peut entraîner des maladies des voies respiratoires impliquant des difficultés à respirer et des problèmes affectant d'autres parties du corps. Des preuves pratiques montrent que l'inhalation du matériau est capable d'induire une réaction de sensibilisation chez un nombre substantiel d'individus à une fréquence plus élevée que celle attendue de la réponse d'une population normale. La sensibilisation pulmonaire, entraînant un dysfonctionnement des voies respiratoires hyperactives et une allergie pulmonaire, peut être accompagnée de fatigue, de malaise et de douleurs. Des symptômes significatifs d'exposition peuvent persister pendant de longues périodes, même après la fin de l'exposition. Les symptômes peuvent être activés par une variété de stimuli environnementaux non spécifiques tels que les gaz d'échappement des automobiles, les parfums et le tabagisme passif. Selon des expériences, le contact de la peau avec le matériel peut soit induire une réaction de sensibilisation chez un certain nombre d'individus et/ou engendrer une réaction positive sur les animaux de laboratoire. Une accumulation de la substance, dans le corps humain, peut survenir et peut provoquer certains soucis à la suite d'expositions professionnelles répétées ou à long terme. Les poussières produites par les protéines peuvent quelquefois sensibiliser les ouvriers, comme d autres corps étrangers. Les symptômes incluent asthme apparaissant rapidement après l exposition, avec cornage, rétrécissement des voies respiratoires et difficultés respiratoires. Il peut également survenir une toux chronique, phlegme, fièvre, douleurs musculaires, fatigue et obstruction des voies respiratoires ; une radio par Rayon-X peut présenter un motif caractéristique semblable à un filet ou à des cicatrices sur les extrémités. Il peut également apparaître un inconfort de la poitrine, des douleurs abdominales et une impression générale de malaise. Souvent, l image clinique est similaire à un « poumon de fermier » et autres inflammations allergiques des poumons. Un contact prolongé avec la peau peut provoquer une douleur cutanée, une rougeur, une inflammation et une ulcération. Des attaques répétées peuvent provoquer une perte de la fonction pulmonaire en raison des cicatrices.						
Lysozyme	<table><tr><td>TOXICITÉ</td><td>IRRITATION</td></tr><tr><td>Pas Disponible</td><td>Pas Disponible</td></tr></table>			TOXICITÉ	IRRITATION	Pas Disponible	Pas Disponible
TOXICITÉ	IRRITATION						
Pas Disponible	Pas Disponible						
lysozyme	<table><tr><td>TOXICITÉ</td><td>IRRITATION</td></tr><tr><td>Oral(Souris) LD50; &gt;2000 mg/kg<sup>[2]</sup></td><td>Pas Disponible</td></tr></table>			TOXICITÉ	IRRITATION	Oral(Souris) LD50; >2000 mg/kg <sup>[2]</sup>	Pas Disponible
TOXICITÉ	IRRITATION						
Oral(Souris) LD50; >2000 mg/kg <sup>[2]</sup>	Pas Disponible						
Légende:	1 Valeur obtenue substances Europe de l'ECHA enregistrés de -. Toxicité aiguë 2 Valeur obtenue à partir de la fiche signalétique du fabricant, sauf les données spécifiées soient extraites du RTECS - Registre des effets toxiques des substances chimiques						

Lysozyme	<p>Des symptômes de type asthmatique peuvent persister pendant des mois, voire des années, après la fin de l'exposition à la substance. Cela peut être dû à un état non allergique connu sous le nom de syndrome de dysfonctionnement réactif des voies aériennes (syndrome de Brooks) qui peut survenir à la suite d'une exposition à des niveaux élevés de composé très irritant. Les principaux critères de diagnostic du syndrome de Brooks comprennent l'absence de maladie respiratoire antérieure, chez un individu non atopique, avec apparition soudaine de symptômes persistants de type asthmatique dans les minutes ou les heures suivant une exposition documentée à l'irritant. Un schéma de flux d'air réversible, sur spirométrie, avec la présence d'une hyperréactivité bronchique modérée à sévère sur le test de provocation à la méthacholine et l'absence d'inflammation lymphocytaire minimale, sans éosinophilie, ont également été inclus dans les critères de diagnostic du syndrome de Brooks. Le syndrome de Brooks (ou l'asthme) à la suite d'une inhalation irritante est un trouble peu fréquent dont les taux sont liés à la concentration et à la durée de l'exposition à la substance irritante. La bronchite industrielle, en revanche, est un trouble qui survient à la suite d'une exposition due à de fortes concentrations de substance irritante (souvent de nature particulière) et qui est complètement réversible après la fin de l'exposition. Ce trouble est caractérisé par une dyspnée, une toux et une production de mucus. Une attention particulière est attirée sur la diathèse dite atopique qui se caractérise par une sensibilité accrue à la rhinite allergique, à l'asthme bronchique allergique et à l'eczéma atopique (neurodermatite) qui est associée à une augmentation de la synthèse des IgE. Les alvéolites allergiques exogènes sont introduit principalement par des immuno-complexes allergènes spécifiques de type IgG ; les réactions à médiations cellulaires (lymphocytes T) peuvent être impliqués. Une telle allergie est de type retardataire de 4 heures par rapport au début de l'exposition. Les informations suivantes concernent les allergènes de contact en tant que groupe et ne sont pas forcément spécifiques à ce produit. Les allergies de contact se manifestent rapidement par un eczéma de contact, plus rarement par de l'urticaire ou un œdème de Quincke. La pathogénèse de l'eczéma de contact implique une réaction immunitaire à médiation cellulaire (lymphocytes T) de type retardé. D'autres réactions cutanées allergiques, par exemple l'urticaire de contact, impliquent des réactions immunitaires liées à la présence d'anticorps. L'importance de l'allergène de contact n'est pas simplement déterminée par son potentiel de sensibilisation : la distribution de la substance et les possibilités de contact avec celle-ci sont tout aussi importantes. Une substance faiblement sensibilisante mais largement distribuée peut être un allergène plus important qu'une substance à fort potentiel de sensibilisation mais avec laquelle peu d'individus entrent en contact. D'un point de vue clinique, les substances sont remarquables si elles produisent une réaction allergique chez plus de 1 % des personnes testées.</p>		
toxicité aiguë	✗	Cancérogénicité	✗
Irritation / corrosion	✓	reproducteur	✗
Lésions oculaires graves / irritation	✓	STOT - exposition unique	✓
Sensibilisation respiratoire ou cutanée	✓	STOT - exposition répétée	✗
Mutagénéité	✗	risque d'aspiration	✗

Lysozyme

Légende: ✗ – Les données pas disponibles ou ne remplit pas les critères de classification  
✔ – Données nécessaires à la classification disponible

SECTION 12 Informations écologiques

Toxicité

Lysozyme	ENDPOINT	Durée de l'essai (heures)	espèce	Valeur	source
	Pas Disponible	Pas Disponible	Pas Disponible	Pas Disponible	Pas Disponible
lysozyme	ENDPOINT	Durée de l'essai (heures)	espèce	Valeur	source
	Pas Disponible	Pas Disponible	Pas Disponible	Pas Disponible	Pas Disponible
Légende:	Extrait de 1. Données de toxicité de IUCLID 2. Substances enregistrées par ECHA en Europe - informations ecotoxicologiques - Toxicité aquatique 4. Base de données ECOTOX de l'Agence de protection de l'environnement (EPA) des Etats-Unis- Données de toxicité aquatique 5. Données d'évaluation des risques aquatiques ECETOC 6. NITE (Japon) - Données de bioconcentration 7. METI (Japon) - Données de bioconcentration				

Les protéines sont généralement facilement biodégradables.  
Ne pas laisser pénétrer dans la nappe phréatique, les eaux ou les canalisations.

Persistence et dégradabilité

Composant	Persistence: Eau/Sol	Persistence: l'air
	Aucune donnée n'est disponible pour tous les ingrédients	Aucune donnée n'est disponible pour tous les ingrédients

Potentiel de bioaccumulation

Composant	Bioaccumulation
	Aucune donnée n'est disponible pour tous les ingrédients

Mobilité dans le sol

Composant	Mobilité
	Aucune donnée n'est disponible pour tous les ingrédients

SECTION 13 Considérations relatives à l'élimination

Méthodes de traitement des déchets

Elimination du produit / emballage	<ul style="list-style-type: none"><li>Les conteneurs peuvent encore présenter un danger / danger chimique lorsqu'ils sont vides.</li><li>Retourner au fournisseur pour réutilisation / recyclage si possible.</li></ul> Autrement: <ul style="list-style-type: none"><li>Si le conteneur ne peut pas être nettoyé suffisamment bien pour garantir qu'il ne reste pas de résidus ou si le conteneur ne peut pas être utilisé pour stocker le même produit, perforer les conteneurs pour éviter leur réutilisation et les enfouir dans une décharge autorisée.</li><li>Dans la mesure du possible, conservez les avertissements sur l'étiquette et la FDS et respectez toutes les notifications relatives au produit.</li></ul> NE PAS permettre à l'eau provenant du lavage ou de l'équipement de pénétrer dans les conduits d'eau. Il peut s'avérer nécessaire de collecter toute l'eau de lavage pour un traitement préalable avant l'élimination. Dans tous les cas, une élimination dans les égouts peut-être soumise à des lois et réglementations et ces dernières doivent être prises en compte de manière prioritaire. En cas de doute, contacter l'autorité responsable.
------------------------------------	--

SECTION 14 Informations relatives au transport

Etiquettes nécessaires

Polluant marin	aucun
----------------	-------

Transport terrestre (TDG): NON REGLEMENTE PAR LE CODE DES TRANSPORTS CONCERNANT LES MARCHANDISES DANGEREUSES  
Transport aérien (ICAO-IATA / DGR): NON REGLEMENTE PAR LE CODE DES TRANSPORTS CONCERNANT LES MARCHANDISES DANGEREUSES  
Transport maritime (IMDG-Code / GGVSee): NON REGLEMENTE PAR LE CODE DES TRANSPORTS CONCERNANT LES MARCHANDISES DANGEREUSES  
14.7.1. Transport en vrac conformément à l'annexe II de la convention Marpol et au recueil IBC  
Sans Objet  
14.7.2. Transport en vrac conformément à l'annexe V et MARPOL Code IMSBC

Nom du produit	Grouper
lysozyme	Pas Disponible

14.7.3. Transport en vrac conformément aux dispositions du Code IGC

Nom du produit	Type de navire
lysozyme	Pas Disponible

## Lysozyme

## SECTION 15 Informations réglementaires

## Réglementations/législation particulières à la substance ou au mélange en matière de sécurité, de santé et d'environnement

Ce produit a été classé conformément aux critères de danger du Règlement sur les produits dangereux et la FDS contient toutes les informations requises par le Règlement sur les produits dangereux.

## Lysozyme Est disponible dans les textes réglementaires suivants

Service d'index toxicologique du Canada - Système d'information sur les matières dangereuses utilisées au travail - SIMDUT SGH

## Informations Réglementaires Supplémentaires

N'est pas applicable

## État de l'inventaire national

Inventaire national	Statut
Australie - AIC / Australie non-utilisation industrielle	Oui
Canada - DSL	Non (lysozyme)
Canada - NDSL	Non (lysozyme)
Chine - IECSC	Oui
Europe - EINEC / ELINCS / NLP	Oui
Japon - ENCS	Non (lysozyme)
Corée - KECI	Oui
Nouvelle-Zélande - NZIoC	Oui
Philippines - PICCS	Non (lysozyme)
É.-U.A. - TSCA	Oui
Taiwan - TCSI	Oui
Mexique - INSQ	Non (lysozyme)
Vietnam - NCI	Oui
Russie - FBEPH	Non (lysozyme)
<b>Légende:</b>	<i>Oui = Tous les ingrédients figurent dans l'inventaire Non = Un ou plusieurs des ingrédients répertoriés dans le CAS ne figurent pas dans l'inventaire. Ces ingrédients peuvent être exemptés ou devront être enregistrés.</i>

## SECTION 16 Autres informations

date de révision	01/12/2023
date initiale	23/01/2021

## Résumé de la version SDS

Version	Date de mise à jour	Sections mises à jour
2.7	30/11/2023	Identification des dangers - Classification

## autres informations

La classification de la préparation et de ses composants individuels est basée sur des sources officielles et faisant autorité, ainsi que sur un examen indépendant par le comité de classification de Chemwatch en utilisant des références bibliographiques disponibles.

La fiche de données de sécurité (SDS) est un outil de communication des dangers et doit être utilisée pour aider à l'évaluation des risques. De nombreux facteurs déterminent si les dangers signalés représentent des risques sur le lieu de travail ou dans d'autres environnements. Les risques peuvent être déterminés en fonction des scénarios d'exposition.

L'échelle d'utilisation, la fréquence d'utilisation et les contrôles techniques actuels ou disponibles doivent être pris en compte.

## Définitions et abréviations

- ▶ PC - TWA: Concentration admissible - Moyenne pondérée dans le temps
- ▶ PC - STEL: Concentration admissible - Limite d'exposition à court terme
- ▶ IARC: Centre international de recherche sur le cancer
- ▶ ACGIH: Conférence américaine des hygiénistes industriels gouvernementaux
- ▶ STEL: Limite d'exposition à court terme
- ▶ TEEL: Limite d'exposition d'urgence temporaire,
- ▶ IDLH: Concentrations immédiatement dangereuses pour la vie ou la santé
- ▶ ES: Norme d'exposition
- ▶ OSF: Facteur de sécurité contre les odeurs
- ▶ NOAEL: Niveau sans effet indésirable observé
- ▶ LOAEL: Niveau le plus bas d'effets indésirables observés
- ▶ TLV: valeur limite du seuil
- ▶ LOD: Limite de détection
- ▶ OTV: Valeur seuil de l'odeur
- ▶ BCF: Facteurs de bioconcentration
- ▶ BEI: Indice d'exposition biologique
- ▶ DNEL: Niveau sans effet dérivé
- ▶ PNEC: Concentration prédite sans effet
- ▶ AIC: Inventaire australien des produits chimiques industriels
- ▶ DSL: Liste des substances domestiques
- ▶ NDSL: Liste des substances non domestiques
- ▶ IECSC: Inventaire des substances chimiques existantes en Chine
- ▶ EINECS: Inventaire Européen des Substances Chimiques Commerciales Existantes

---

**Lysozyme**

---

- ELINCS: Liste Européenne des Substances Chimiques Notifiées
- NLP: Non plus des polymères
- ENCS: Inventaire des substances chimiques existantes et nouvelles
- KECI: Inventaire coréen des produits chimiques existants
- NZIoC: Inventaire des produits chimiques de la Nouvelle-Zélande
- PICCS: Inventaire philippin des produits et substances chimiques
- TSCA: loi sur le contrôle des substances toxiques
- TCSI: Inventaire des substances chimiques de Taïwan
- INSQ: Inventaire national des substances chimiques
- NCI: Inventaire national des produits chimiques
- FBEPH: Registre russe des substances chimiques et biologiques potentiellement dangereuses

Alimenté par AuthorITe, de Chemwatch.