

## Neutralization Buffer Omega Bio-tek

Version Num: 1.7.1.1

Fiche de données de sécurité selon les exigences du SIMDUT 2015

Chemwatch Code d'alerte du risque: 3

Date d'émission: 04/08/2021

Date d'impression: 05/19/2021

S.GHS.CAN.FR

### SECTION 1 Identification

#### Identificateur de produit

Nom du produit	Neutralization Buffer
Synonymes	Pas Disponible
Formule chimique	Sans Objet
Autres moyens d'identification	Pas Disponible

#### Utilisation recommandée de la substance chimique et les restrictions sur l'utilisation

Utilisations identifiées pertinentes :	For research use only.
--	------------------------

#### Nom, adresse et numéro de téléphone du fabricant du produit chimique, importateur et autre partie responsable

Nom commercial de l'entreprise	Omega Bio-tek
Adresse	400 Pinnacle Way, Suite 450 Georgia 30071 United States
Téléphone	1-770-391-8400
Fax	1-770-931-0230
Site Internet	<a href="http://www.omegabiotek.com/">http://www.omegabiotek.com/</a>
Courriel	info@omegabiotek.com

#### Numéros de téléphone d'urgence

Association / Organisation	CHEMTREC
Numéro de téléphone d'appel d'urgence	USA & Canada: 1-800-424-9300
Autres numéros de téléphone d'urgence	Outside USA & Canada: 1-703-527-3887

### SECTION 2 Identification des dangers

#### Classification de la substance ou du mélange

NFPA 704 diamond



Note : Les numéros de catégories de danger de la classification du SGH dans la section 2 de ces FDS ne doivent pas être utilisés pour remplir le diamant NFPA 704.


Symboles SIMDUT canadiennes



## Neutralization Buffer

Classification	Lésions oculaires graves/irritation oculaire, catégorie de danger 2A, Corrosif/irritant pour la peau, catégorie de danger 2
----------------	---

## Éléments d'étiquetage

Pictogramme(s) de danger	
Mention d'avertissement	Attention

## Déclaration(s) sur les risques

H319	Provoque une sévère irritation des yeux.
H315	Provoque une irritation cutanée.

## Danger physique et risque pour la santé non classé ailleurs

Sans Objet

## Déclarations de Sécurité: Prévention

P280	Porter des gants de protection/des vêtements de protection/un équipement de protection des yeux/du visage/une protection auditive.
------	--

## Déclarations de Sécurité: Réponse

P305+P351+P338	EN CAS DE CONTACT AVEC LES YEUX: Rincer avec précaution à l'eau pendant plusieurs minutes. Enlever les lentilles de contact si la victime en porte et si elles peuvent être facilement enlevées. Continuer à rincer.
P337+P313	Si l'irritation oculaire persiste: consulter un médecin
P302+P352	EN CAS DE CONTACT AVEC LA PEAU: Laver abondamment à l'eau et au savon.
P332+P313	En cas d'irritation cutanée: consulter un médecin.
P362+P364	Enlever les vêtements contaminés et les laver avant réutilisation.

## Déclarations de Sécurité: Stockage

Sans Objet

## Déclarations de Sécurité: Élimination

Sans Objet

## SECTION 3 Composition/informations sur les composants

## Substances

Voir la section ci-dessous pour la composition des mélanges

## Mélanges

Numéro CAS	%[poids]	Nom
64-19-7	1-5	acide acétique à ...%

L'identité chimique spécifique et/ou le pourcentage exacte (concentration) de la composition sont couverts par le secret de fabrication.

## SECTION 4 Premiers secours

## Description des premiers secours

Contact avec les yeux	<p>Si ce produit entre en contact avec les yeux :</p> <ul style="list-style-type: none"><li>▶ Maintenir immédiatement les yeux ouverts et rincer de manière continue avec de l'eau claire.</li><li>▶ S'assurer d'une irrigation complète des yeux en gardant les paupières écartées et éloignées du centre des yeux et aussi en soulevant occasionnellement les paupières du haut et du bas.</li><li>▶ Si la douleur persiste ou réapparaît, rechercher un avis médical.</li><li>▶ En cas de blessures aux yeux, les lentilles de contact ne doivent être retirées que par une personne formée.</li></ul>
Contact avec la peau	<p>Si le produit entre en contact avec la peau:</p> <ul style="list-style-type: none"><li>▶ Retirer immédiatement tous les vêtements contaminés, chaussures incluses.</li><li>▶ Laver les zones affectées à grand eau (et avec du savon si disponible).</li><li>▶ Rechercher un avis médical en cas d'irritation.</li></ul>
Inhalation	<ul style="list-style-type: none"><li>▶ En cas d'inhalation de fumées ou d'ingestion de produits de combustion : Déplacez-vous vers un endroit aéré.</li><li>▶ En général, d'autres mesures ne sont pas nécessaires.</li></ul>
Ingestion	<ul style="list-style-type: none"><li>▶ Donnez un verre d'eau immédiatement.</li><li>▶ Les premiers soins ne sont généralement pas nécessaires. En cas de doute, contactez un centre anti-poisons ou un médecin.</li></ul>

## Indication des éventuels soins médicaux immédiats et traitements particuliers nécessaires

Traiter symptomatiquement.

## SECTION 5 Mesures de lutte contre l'incendie

## Moyens d'extinction

Suite...

## Neutralization Buffer

- Il n'y a pas de restrictions pour le type d'extincteur à utiliser.
- Utiliser un média d'extinction adapté pour la zone concernée.

## Dangers particuliers résultant de la substance ou du mélange

Incompatibilité au feu	Non connu.
------------------------	------------

## Équipement de protection spécial et précautions particulières pour les pompiers

Lutte Incendie	<ul style="list-style-type: none"> <li>▸ Appelez les pompiers et indiquez-leur le lieu et la nature du risque.</li> <li>▸ Mettez un appareil respiratoire et des gants de protection conçus pour lutter contre le feu.</li> <li>▸ Empêcher, par tous les moyens disponibles, que les déversements ne pénètrent dans les égouts ou les cours d'eau.</li> <li>▸ Utilisez des procédures de lutte contre l'incendie adaptées à la zone environnante.</li> <li>▸ <b>NE PAS</b> s'approcher des contenants soupçonnés d'être chauds.</li> <li>▸ Refroidir les contenants exposés au feu avec de l'eau pulvérisée à partir d'un endroit protégé.</li> <li>▸ Si cela est sécuritaire, retirez les conteneurs de la trajectoire du feu.</li> <li>▸ L'équipement devrait être décontaminé minutieusement après son utilisation.</li> </ul>
Risque D'Incendie/Explosion	<ul style="list-style-type: none"> <li>▸ Non combustible.</li> <li>▸ Il ne s'agit pas d'un risque de feu majeur mais des récipients peuvent brûler.</li> </ul> <p>Peut émettre des fumées toxiques. Peut émettre des fumées corrosives.</p>

## SECTION 6 Mesures à prendre en cas de dispersion accidentelle

## Précautions individuelles, équipement de protection et procédures d'urgence

Voir l'article 8

## Précautions pour la protection de l'environnement

Voir section 12

## Méthodes et matériel de confinement et de nettoyage

Eclaboussures Mineures	<ul style="list-style-type: none"> <li>▸ Nettoyez tout de suite tous les écoulements.</li> <li>▸ Evitez de respirer les vapeurs et le contact avec la peau et les yeux.</li> <li>▸ Contrôlez le contact de votre corps en portant un équipement de protection.</li> <li>▸ Contenez et absorbez le liquide avec du sable, de la terre, du matériel inerte ou de la vermiculite.</li> <li>▸ Essuyez.</li> <li>▸ Mettez dans un récipient adéquat pour les déchets et scellé.</li> </ul>
Eclaboussures Majeures	<p>Risque modéré.</p> <ul style="list-style-type: none"> <li>▸ Vider la zone de son personnel non-protégé et se déplacer contre le vent.</li> <li>▸ Appelez les pompiers et donnez-leur le lieu et la nature du risque.</li> <li>▸ Mettez un appareil respiratoire et des gants de protection.</li> <li>▸ Evitez par tous les moyens possibles les déversements dans les égouts et canalisations et les cours d'eau.</li> <li>▸ S'il n'y a pas de danger, arrêtez la fuite.</li> <li>▸ Contenez le liquide avec du sable, de la terre ou de la vermiculite.</li> <li>▸ Ramassez tout le produit récupérable dans des conteneurs appropriés pour un éventuel recyclage.</li> <li>▸ Neutralisez/désinfectez les résidus.</li> <li>▸ Enfermez les résidus solides dans un récipient approprié pour les déchets.</li> <li>▸ Aspergez l'endroit et évitez que cela ne coule dans les tuyaux.</li> <li>▸ Après les opérations de nettoyage, désinfectez et lavez tous vos vêtements de protection et votre équipement avant de le ranger et de le réutiliser.</li> <li>▸ Si les tuyaux ou les canalisations sont infectés, avertissez les services d'urgence.</li> </ul>

Le conseil sur l'équipement de protection individuel est contenu dans la rubrique 8 de la FDS.

## SECTION 7 Manipulation et stockage

## Précautions à prendre pour une manipulation sans danger

Manipulation Sure	<ul style="list-style-type: none"> <li>▸ Eviter tout contact personnel, incluant l'inhalation.</li> <li>▸ Porter des vêtements de protection en cas de risque d'exposition</li> <li>▸ Utiliser une zone bien ventilée</li> <li>▸ Eviter tout contact avec l'humidité.</li> <li>▸ Eviter tout contact avec des matériaux incompatibles.</li> <li>▸ <b>Durant la manipulation, NE PAS manger, boire, ni fumer.</b></li> <li>▸ Conserver les containers fermés de manière sécurisée s'ils ne sont pas manipulés.</li> <li>▸ Eviter les dommages physiques aux containers.</li> <li>▸ Toujours se laver les mains avec de l'eau et du savon après une manipulation.</li> <li>▸ Les vêtements de travail doivent être blanchis séparément. Blanchir les vêtements contaminés avant un nouvel usage.</li> <li>▸ Utiliser les procédures de travail adaptées.</li> <li>▸ Suivre les recommandations de transport et de manipulation du fabricant.</li> <li>▸ L'atmosphère doit être régulièrement contrôlée face aux standards d'exposition pour assurer que des conditions de travail sûres soient maintenues.</li> </ul> <p><b>NE PAS permettre des vêtements humidifiés par le produit de demeurer en contact avec la peau.</b></p>
Autres Données	

## Conditions d'un stockage sûr, y compris d'éventuelles incompatibilités

Container adapté	<ul style="list-style-type: none"> <li>▸ Emballage en polypropylène ou polyéthylène. réservoir en plastique.</li> <li>▸ Emballage conforme aux règles du fabricant.</li> <li>▸ Vérifier que tous les containers sont clairement étiquetés et sans fuite.</li> </ul>
Incompatibilité de Stockage	Inconnu.

## Neutralization Buffer

## SECTION 8 Contrôles de l'exposition/protection individuelle

## Paramètres de contrôle

## Valeurs limites d'exposition professionnelle (VLEP)

## DONNEES SUR LES INGREDIENTS

Source	Composant	Nom du produit	VME	STEL	pic	Notes
Canada - Yukon concentrations admissibles pour les substances aéroportées contaminants	acide acétique à ... %	Acetic Acid	10 ppm / 25 mg/m3	43 mg/m3 / 25 ppm	Pas Disponible	Pas Disponible
Canada - Nouvelle-Écosse Limites d'exposition professionnelle	acide acétique à ... %	Acetic acid	10 ppm	15 ppm	Pas Disponible	TLV Basis: Upper respiratory tract & eye Irritation ; pulmonary function
Canada - Limites d'exposition professionnelle de l'Alberta	acide acétique à ... %	Acetic acid	10 ppm / 25 mg/m3	37 mg/m3 / 15 ppm	Pas Disponible	Pas Disponible
Canada - Saskatchewan sur la santé et la sécurité au travail - des limites de contamination	acide acétique à ... %	Acetic acid	10 ppm	15 ppm	Pas Disponible	Pas Disponible
Canada - Territoires du Nord-Ouest Limite d'exposition en milieu de travail	acide acétique à ... %	Acide acétique	10 ppm	15 ppm	Pas Disponible	Pas Disponible
Canada - Manitoba Limites d'exposition professionnelle	acide acétique à ... %	Pas Disponible	10 ppm	15 ppm	Pas Disponible	TLV® Basis: URT & eye irr; pulm func
Canada - Colombie-Britannique Limites D'Exposition Professionnelle	acide acétique à ... %	Acetic acid	10 ppm	15 ppm	Pas Disponible	Pas Disponible
Canada - Île-du-Prince-Édouard Limites d'exposition professionnelle	acide acétique à ... %	Acetic acid	10 ppm	15 ppm	Pas Disponible	TLV® Basis: URT & eye irr; pulm func
Canada - Québec Valeurs d'Exposition Admissibles des Contaminants atmosphériques	acide acétique à ... %	Acide acétique	10 ppm / 25 mg/m3	37 mg/m3 / 15 ppm	Pas Disponible	Pas Disponible

## Limites d'urgence

Composant	TEEL-1	TEEL-2	TEEL-3
acide acétique à ...%	Pas Disponible	Pas Disponible	Pas Disponible





  

Composant	IDLH originale	IDLH révisé
acide acétique à ...%	50 ppm	Pas Disponible

## Contrôles de l'exposition

Contrôle d'ingénierie approprié	Un échappement général est adéquat dans des conditions de fonctionnement normales. Une ventilation d'échappement locale peut être nécessaire dans des conditions spécifiques. Si un risque de surexposition existe, porter un respirateur approuvé. Un ajustement correct est essentiel pour obtenir une protection adéquate. Fournir une ventilation adéquate dans les entrepôts et les lieux de stockage fermés. Les contaminants aériens générés dans les lieux de travail possède des vitesses "d'échappement" différentes, qui à leurs tours, déterminent les "vitesses de capture" de l'air frais circulant nécessaire pour retirer efficacement le contaminant.	
	Type de contaminant:	Vitesse de l'air:
	Solvants, vapeurs, dégraissage, etc, évaporation d'un réservoir (dans de l'air immobile)	0.25-0.5 m/s (50-100 f/min)
	aérosols, fumées d'opérations de remplissage, remplissage de containers par intermittence, transfert de transporteur à faible vitesse, soudure, dérive de vapeurs, fumées de revêtement métallique acide, décapage (libéré à faible vitesse dans une zone de génération importante)	0.5-1 m/s (100-200 f/min.)
	Spray direct, spray de peinture dans des cabines peu profondes, remplissage de tonneaux, poussières de bocard, décharge de gaz (génération importante dans une zone à déplacement d'air rapide)	1-2.5 m/s (200-500 f/min)
	Meulage, abattage abrasif, tonnage, poussières générées par des roues à grandes vitesses (libérées à une vitesse initiale dans une zone de déplacement d'air très rapide).	2.5-10 m/s (500-2000 f/min)
	Dans chaque intervalle, la valeur appropriée dépend de:	
	Minimum de l'intervalle	Maximum de l'intervalle
	1: Courants d'air minimaux ou favorables pour la capture dans une pièce	1: Perturbation des courants d'air de la pièce
	2: Contaminants à faible vitesse ou à valeur de nuisance uniquement	2: Contaminants à forte toxicité
	3: Intermittent, faible production	3: Forte production, utilisation importante
	4: Large hotte ou masse d'air importante en mouvement	4: Petite hotte – contrôle local uniquement.
Une théorie simple montre que la vitesse de l'air chute rapidement avec une augmentation de la distance à l'ouverture d'un simple conduit d'extraction. La vitesse diminue généralement avec la carré de la distance par rapport au point d'extraction (dans les cas simples). La vitesse de l'air au point d'extraction doit donc être ajustée en relation avec la distance de la source de contamination. La vitesse de l'air au niveau des pales d'extraction, par exemple, doit être au minimum de 1-2 m/s pour l'extraction de solvants générés dans un réservoir distant de 2 mètres du point d'extraction. D'autres considérations mécaniques, qui produisent des déficits de performance de l'appareil d'extraction, rendent essentielles que les vitesses théoriques de l'air soient multipliées par un facteur de 10 ou plus quand les systèmes d'extraction sont installés ou en usage.		

## Neutralization Buffer

<b>Protection Individuelle</b>	   
<b>Protection des yeux/du visage.</b>	<ul style="list-style-type: none"> <li>▸ Lunettes de sécurité avec des protections sur le côté.</li> <li>▸ Masque chimique.</li> <li>▸ Les lentilles de contact constituent un risque particulier; les lentilles molles peuvent absorber les produits irritants et toutes les lentilles les concentrent. <b>NE mettez PAS des lentilles de contact.</b></li> </ul>
<b>Protection de la peau</b>	Voir protection Main ci-dessous
<b>Protection des mains / pieds</b>	<p>Porter des gants de protection contre les produits chimiques, par exemple en PVC.</p> <p>Porter des chaussures de sécurité ou des bottes en plastique.</p> <p>Le choix de gants appropriés ne dépend pas seulement du matériau, mais aussi d'autres critères de qualité qui peuvent varier d'un fabricant à l'autre. Lorsque le produit chimique est une préparation de plusieurs substances, la résistance des matériaux des gants ne peut pas être calculée à l'avance et doit donc être contrôlée avant l'application.</p> <p>La rupture exacte dans le temps des substances doit être obtenue auprès du fabricant des gants de protection et doit être observé lors du choix final.</p> <p>L'hygiène personnelle est un élément clé des soins de main efficace. Les gants ne doivent être portés sur les mains propres. Après avoir utilisé des gants, les mains doivent être lavées et séchées. L'application d'une crème hydratante non parfumée est recommandée.</p> <p>Convenance et la durabilité des types de gants dépend de l'utilisation. Les facteurs importants dans le choix des gants comprennent:</p> <ul style="list-style-type: none"> <li>▸ Fréquence et la durée de contact,</li> <li>▸ La résistance chimique du matériau du gant,</li> <li>▸ L'épaisseur du gant et</li> <li>▸ dextérité</li> </ul> <p>Choisir des gants testés à une norme (par exemple l'Europe EN 374, US F739, AS / NZS 2161,1 ou équivalent national).</p> <ul style="list-style-type: none"> <li>▸ En cas de contact prolongé ou fréquemment répété, un gant avec une classe de protection de 5 ou plus (temps de passage supérieur à 240 minutes selon la norme EN 374, AS / NZS 01/10/2161 ou équivalent national) est recommandé.</li> <li>▸ Quand un contact bref, des gants avec une classe de protection de 3 ou plus (temps de passage supérieur à 60 minutes selon la norme EN 374, AS / NZS 01/10/2161 ou équivalent national) est recommandé.</li> <li>▸ Certains types de polymères à gants sont moins touchés par le mouvement et cela doit être pris en compte lors de l'examen des gants pour une utilisation à long terme.</li> <li>▸ Les gants contaminés doivent être remplacés.</li> </ul> <p>Tel que défini dans la norme ASTM F-739-96 dans toutes les applications, les gants sont notés comme suit:</p> <ul style="list-style-type: none"> <li>▸ Excellente lorsque le temps de pénétration &gt; 480 min</li> <li>▸ Bonne lorsque le temps de pénétration &gt; 20 min</li> <li>▸ Juste quand le temps de pénétration &lt; 20 min</li> <li>▸ Médiocre lorsque le matériau des gants se dégrade</li> </ul> <p>applications générales, des gants avec une épaisseur typiquement supérieure à 0,35 mm, il est recommandé.</p> <p>Il convient de souligner que l'épaisseur des gants est pas nécessairement un bon indicateur de la résistance des gants à un produit chimique spécifique, comme l'efficacité de la pénétration du gant dépendra de la composition exacte du matériau des gants.</p> <p>Par conséquent, le choix des gants doit également être fondée sur un examen des exigences de la tâche et la connaissance des temps révolutionnaires. Épaisseur du gant peut également varier en fonction du fabricant de gant, du type boîte à gants et le modèle de gant.</p> <p>Par conséquent, les données techniques du fabricant devraient toujours être pris en compte pour assurer la sélection du gant le plus approprié pour la tâche. Note: En fonction de l'activité menée, des gants d'épaisseur variable peuvent être nécessaires pour des tâches spécifiques.</p> <p>Par exemple:</p> <ul style="list-style-type: none"> <li>· Gants aminci (jusqu'à 0,1 mm ou moins) peuvent être nécessaires lorsque un haut degré de dextérité manuelle est nécessaire. Cependant, ces gants ne sont susceptibles d'offrir une protection de courte durée et ne devraient normalement être juste pour les applications à usage unique, puis éliminés.</li> <li>· Gants épais (jusqu'à 3 mm ou plus) peuvent être exigés en cas d'une mécanique (ainsi que d'un produit chimique) risque à savoir où il existe un potentiel d'abrasion ou perforation Les gants ne doivent être portés sur les mains propres.</li> </ul> <p>Après avoir utilisé des gants, les mains doivent être lavées et séchées. L'application d'une crème hydratante non parfumée est recommandée.</p>
<b>Protection corporelle</b>	Voir Autre protection ci-dessous
<b>Autres protections</b>	<ul style="list-style-type: none"> <li>▸ Tenue complète.</li> <li>▸ Tablier en P.V.C.</li> <li>▸ Crème protectrice.</li> <li>▸ Crème nettoyante pour la peau.</li> <li>▸ Unité de lavement des yeux.</li> </ul>

**Produit(s) recommandé(s)****INDEX DE SELECTION DES GANTS**

La sélection des gants est basée sur une présentation modifiée du:

"Forsberg Clothing Performance Index".

L(Les)'effet(s) de la (des) substance(s) suivante(s) sont prises en compte dans la sélection générée par ordinateur.

Neutralization Buffer

Matériel	CPI
BUTYL	A
NEOPRENE	A
NITRILE+PVC	A
PE	A
PE/EVAL/PE	A
PVC	A
SARANEX-23	A
TEFLON	A
BUTYL/NEOPRENE	B
NATURAL RUBBER	B
NATURAL+NEOPRENE	B
NITRILE	B

## Neutralization Buffer

NAT+NEOPR+NITRILE

C

\* CPI - Index de Performance Chemwatch

A: Meilleure Sélection

B: Satisfaisant ; peut se dégrader après 4 heures d'immersion continue.

C: Choix Pauvre ou Dangereux pour d'autre qu'une immersion à court terme.

**REMARQUE:** Comme une série de facteurs influenceront la performance actuelle des gants, une sélection finale doit être basée sur l'observation détaillée -

\* Quand les gants doivent être utilisés sur une base à court terme, peu fréquente ou temporaire, les facteurs tels que le 'touché' ou la commodité (e.g. disponibilité), peuvent orienter le choix des gants qui peuvent être sinon inadaptés suite à une utilisation à long terme ou fréquente. Un médecin qualifié devrait être consulté.

## SECTION 9 Propriétés physiques et chimiques

## Informations sur les propriétés physiques et chimiques essentielles

Aspect	Pas Disponible		
État Physique	liquide	Densité relative (l'eau = 1)	Pas Disponible
Odeur	Pas Disponible	Coefficient de partition n-octanol / eau	Pas Disponible
Seuil pour les odeurs	Pas Disponible	Température d'auto-allumage (°C)	Pas Disponible
pH (comme fourni)	Pas Disponible	Température de décomposition	Pas Disponible
Point de fusion / point de congélation (° C)	Pas Disponible	Viscosité (cSt)	Pas Disponible
Point d'ébullition initial et plage d'ébullition (° C)	Pas Disponible	Poids Moléculaire (g/mol)	Pas Disponible
Point d'éclair (°C)	Pas Disponible	goût	Pas Disponible
Taux d'évaporation	Pas Disponible Not Available	Propriétés explosives	Pas Disponible
Inflammabilité	Pas Disponible	Propriétés oxydantes	Pas Disponible
Limite supérieure d'explosivité	Pas Disponible	La tension de surface (dyn/cm or mN/m)	Pas Disponible
Limite inférieure d'explosivité (LIE)	Pas Disponible	Composé volatile (%vol)	Pas Disponible
Pression de vapeur (kPa)	Pas Disponible	Groupe du Gaz	Pas Disponible
hydrosolubilité	Immiscible	pH en solution (1%)	Pas Disponible
Densité de vapeur (Air = 1)	Pas Disponible	VOC g/L	Pas Disponible

## SECTION 10 Stabilité et réactivité

Réactivité	Voir section 7
Stabilité chimique	<ul style="list-style-type: none"> <li>Présence de matériaux incompatibles.</li> <li>Le produit est considéré stable.</li> <li>Une polymérisation dangereuse n'aura pas lieu.</li> </ul>
Possibilité de réactions dangereuses	Voir section 7
Conditions à éviter	Voir section 7
Matières incompatibles	Voir section 7
Produits de décomposition dangereux	Voir Section 5

## SECTION 11 Informations toxicologiques

## Informations sur les effets toxicologiques

Inhalé	Le produit n'est pas censé produire des effets négatifs sur la santé ni des irritations du système respiratoire (tels que classifiées par les directives CE se basant sur des modèles animaux). Néanmoins, la pratique d'une bonne hygiène requiert de conserver les expositions à un minimum et que des mesures de contrôle adaptées soient mises en place lors d'une pratique professionnelle.
Ingestion	Le produit <b>N'A PAS ETE</b> classifié sous les directives CE ou sous un autre système de classification comme 'nocif par ingestion'. Ceci est dû au manque de preuves corroborantes chez les animaux et les humains. Le produit peut néanmoins être dommageable pour la santé de l'individu, suivant une ingestion, particulièrement si des organes précédemment endommagés (i.e. foie, reins) sont présents. Les définitions actuelles de substances nocives et toxiques sont généralement basées sur des doses provoquant la mortalité plutôt que sur les doses provoquant la morbidité (maladie, états-infectieux). Les inconforts des voies gastro-intestinales peuvent provoquer des nausées et des vomissements. Dans un environnement normal, l'ingestion de quantités insignifiantes n'est pas connue comme cause de soucis.
Contact avec la peau	<p>Ce produit à la capacité de provoquer une inflammation au contact de la peau chez certaines personnes.</p> <p>Le produit peut accentuer toute condition dermite pré-existante.</p> <p>Un contact de la peau n'est pas connu pour avoir des effets nocifs sur la santé (classifié comme tel par la directive CE); le produit peut néanmoins produire des dommages sur la santé après une entrée par des blessures, des lésions ou des abrasions.</p> <p>Le coupures ouvertes, une peau irritée ou abrasive ne devrait pas être exposé à ce produit.</p> <p>Une entrée dans le système sanguin, via par exemple, des coupures, des abrasions ou des lésions, peut produire des blessures systémiques avec des effets nocifs. Examiner les peau avant l'utilisation du produit et s'assurer que les dommages externes sont correctement protégés.</p>
Yeux	Le produit à la capacité de provoquer une irritation des yeux et des dommages chez certaines personnes.
Chronique	Une exposition professionnelle répétée ou prolongée est susceptible de produire des effets cumulatifs sur la santé impliquant des organes ou des systèmes biochimiques.

## Neutralization Buffer

Neutralization Buffer	TOXICITÉ	IRRITATION
	Pas Disponible	Pas Disponible
acide acétique à ...%	TOXICITÉ	IRRITATION
	Dermique (mammifère) LD50: 1060 mg/kg <sup>[2]</sup>	Eye (rabbit): 0.05mg (open)-SEVERE
	Inhalation(Mouse) LC50; 1.405 mg/L4h <sup>[2]</sup>	Skin (human):50mg/24hr - mild
	Oral(Lapin) LD50; ~600 mg/kg <sup>[2]</sup>	Skin (rabbit):525mg (open)-SEVERE
<b>Légende:</b>	1 Valeur obtenue substances Europe de l'ECHA enregistrés de ... Toxicité aiguë 2 Valeur obtenue à partir de la fiche signalétique du fabricant, sauf les données spécifiées soient extraites du RTECS - Registre des effets toxiques des substances chimiques	

<b>ACIDE ACÉTIQUE À ...%</b>	Des symptômes de type asthmatique peuvent persister pendant des mois, voire des années, après la fin de l'exposition à la substance. Cela peut être dû à un état non allergique connu sous le nom de syndrome de dysfonctionnement réactif des voies aériennes (syndrome de Brooks) qui peut survenir à la suite d'une exposition à des niveaux élevés de composé très irritant. Les principaux critères de diagnostic du syndrome de Brooks comprennent l'absence de maladie respiratoire antérieure, chez un individu non atopique, avec apparition soudaine de symptômes persistants de type asthmatique dans les minutes ou les heures suivant une exposition documentée à l'irritant. Un schéma de flux d'air réversible, sur spirométrie, avec la présence d'une hyperréactivité bronchique modérée à sévère sur le test de provocation à la méthacholine et l'absence d'inflammation lymphocytaire minimale, sans éosinophilie, ont également été inclus dans les critères de diagnostic du syndrome de Brooks. Le syndrome de Brooks (ou l'asthme) à la suite d'une inhalation irritante est un trouble peu fréquent dont les taux sont liés à la concentration et à la durée de l'exposition à la substance irritante. La bronchite industrielle, en revanche, est un trouble qui survient à la suite d'une exposition due à de fortes concentrations de substance irritante (souvent de nature particulaire) et qui est complètement réversible après la fin de l'exposition. Ce trouble est caractérisé par une dyspnée, une toux et une production de mucus. Le produit peut produire une importante irritation des yeux provoquant une inflammation importante. Une exposition prolongée ou répétée aux irritants peut produire des conjonctivites. Le produit peut causer une irritation importante de la peau après une exposition prolongée ou répétée et peut produire au contact de la peau des rougeurs, des tuméfactions, une production de vésicules, la formation d'écailles et un épaississement de la peau.
------------------------------	---

toxicité aiguë	✗	Cancérogénicité	✗
Irritation / corrosion	✓	reproducteur	✗
Lésions oculaires graves / irritation	✓	STOT - exposition unique	✗
Sensibilisation respiratoire ou cutanée	✗	STOT - exposition répétée	✗
Mutagenéité	✗	risque d'aspiration	✗

**Légende:** ✗ – Les données pas disponibles ou ne remplissent pas les critères de classification  
 ✓ – Données nécessaires à la classification disponible

## SECTION 12 Informations écologiques

## Toxicité

Neutralization Buffer	ENDPOINT	Durée de l'essai (heures)	espèce	Valeur	source
	Pas Disponible	Pas Disponible	Pas Disponible	Pas Disponible	Pas Disponible
acide acétique à ...%	ENDPOINT	Durée de l'essai (heures)	espèce	Valeur	source
	EC50(ECx)	24h	Les algues ou d'autres plantes aquatiques	0.08mg/l	2
	EC50	72h	Les algues ou d'autres plantes aquatiques	29.23mg/l	2
	LC50	96h	Poisson	0.617mg/L	4
	EC50	48h	crustacés	18.9mg/l	2
<b>Légende:</b>	Extrait de 1. Données de toxicité de IUCLID 2. Substances enregistrées par ECHA en Europe - informations écotoxicologiques - Toxicité aquatique 3. EPIWIN Suite V3.12 (QSAR) - Données de toxicité aquatique (estimées) 4. Base de données ECOTOX de l'Agence de protection de l'environnement (EPA) des États-Unis- Données de toxicité aquatique 5. Données d'évaluation des risques aquatiques ECETOC 6. NITE (Japon) - Données de bioconcentration 7. METI (Japon) - Données de bioconcentration				

Ne pas laisser pénétrer dans la nappe phréatique, les eaux ou les canalisations.

## Persistance et dégradabilité

Composant	Persistance: Eau/Sol	Persistance: Air
acide acétique à ...%	BAS	BAS

## Potentiel de bioaccumulation

Composant	Bioaccumulation
acide acétique à ...%	BAS (LogKOW = -0.17)

## Mobilité dans le sol

Composant	Mobilité
acide acétique à ...%	HAUT (KOC = 1)



## Neutralization Buffer

## SECTION 13 Considérations relatives à l'élimination

## Méthodes de traitement des déchets

Élimination du produit / emballage	<p>Les législations concernant les exigences pour l'élimination des déchets peuvent être différentes suivant les pays, régions ou/ou territoires. Chaque utilisateur doit se conformer aux lois régissant la zone où il se trouve. Dans des cas particuliers, certains déchets doivent faire l'objet d'un suivi.</p> <p>Une hiérarchisation des contrôles semble être une méthode commune - l'utilisateur doit étudier :</p> <ul style="list-style-type: none"> <li>▸ La réduction,</li> <li>▸ La réutilisation</li> <li>▸ Le recyclage</li> <li>▸ L'élimination (si tout le reste a échoué)</li> </ul> <p>Ce produit peut être recyclé s'il n'a pas été utilisé ou s'il n'a pas été contaminé de manière à le rendre impropre à l'utilisation prévue pour celui-ci. S'il a été contaminé, il peut être possible de récupérer le produit par filtrage, distillation ou par d'autres moyens. Les considérations sur la durée de conservation doivent également être prises en compte lors de la prise de décision de ce type. Remarque que les propriétés du produit peuvent changer lors de son utilisation, et qu'un recyclage ou une réutilisation n'est pas toujours possible.</p> <p>NE PAS permettre à l'eau provenant du lavage ou de l'équipement de pénétrer dans les conduits d'eau.</p> <p>Il peut s'avérer nécessaire de collecter toute l'eau de lavage pour un traitement préalable avant l'élimination.</p> <p>Dans tous les cas, une élimination dans les égouts peut-être soumise à des lois et réglementations et ces dernières doivent être prises en compte de manière prioritaire. En cas de doute, contacter l'autorité responsable.</p> <ul style="list-style-type: none"> <li>▸ Recycler autant que possible.</li> <li>▸ Consulter le fabricant pour les options de recyclage ou l'autorité locale ou régionale de gestion des déchets pour un traitement si aucun traitement adapté ni aucune facilité de destruction n'ont pu être identifiés.</li> <li>▸ Détruire en : Un enfouissement dans un lieu autorisé ou une Incinération dans un appareil autorisé (après ajout d'un produit de combustion adapté).</li> <li>▸ Décontaminer les containers vides. Suivre toutes les mesures de sécurité des étiquettes des containers jusqu'à ce qu'ils soient nettoyés et détruits.</li> </ul>
------------------------------------	--

## SECTION 14 Informations relatives au transport

## Étiquettes nécessaires

Polluant marin	aucun
----------------	-------

Transport terrestre (ADG): NON REGLEMENTE PAR LE CODE DES TRANSPORTS CONCERNANT LES MARCHANDISES DANGEREUSES

Transport aérien (ICAO-IATA / DGR): NON REGLEMENTE PAR LE CODE DES TRANSPORTS CONCERNANT LES MARCHANDISES DANGEREUSES

Transport maritime (IMDG-Code / GGVSee): NON REGLEMENTE PAR LE CODE DES TRANSPORTS CONCERNANT LES MARCHANDISES DANGEREUSES

Transport en vrac conformément à l'annexe II de la convention Marpol et au recueil IBC

Sans Objet

Transport en vrac conformément à l'annexe V et MARPOL Code IMSBC

Nom du produit	Grouper
acide acétique à ...%	Pas Disponible

Transport en vrac conformément aux dispositions du Code ICG

Nom du produit	Type de navire
acide acétique à ...%	Pas Disponible

## SECTION 15 Informations réglementaires

## Réglementations/législation particulières à la substance ou au mélange en matière de sécurité, de santé et d'environnement

Ce produit a été classé conformément aux critères de danger du Règlement sur les produits dangereux et la FDS contient toutes les informations requises par le Règlement sur les produits dangereux.

acide acétique à ...% Est disponible dans les textes réglementaires suivants

Canada Catégorisation des décisions pour toutes les substances de la LIS  
Canada Liste Intérieure des Substances (DSL)

Service Canada Indice toxicologiques - Système d'information sur les matières dangereuses - SIMDUT GHS

## état de l'inventaire national

Inventaire national	Statut
Australie - AILC / Australie non-utilisation industrielle	Oui
Canada - DSL	Oui
Canada - NDSL	Non (acide acétique à ...%)
Chine - IECSC	Oui
Europe - EINEC / ELINCS / NLP	Oui
Japon - ENCS	Oui
Corée - KECI	Oui
New Zealand - NZIoC	Oui
Philippines - PICCS	Oui
É.-U.A. - TSCA	Oui
Taiwan - TCSI	Oui
Mexico - INSQ	Oui



## Neutralization Buffer

Inventaire national	Statut
Vietnam - NCI	Oui
Russie - FBEPH	Oui
<b>Légende:</b>	<i>Oui = Tous les ingrédients figurent dans l'inventaire Non = Un ou plusieurs des ingrédients énumérés ci-CAS ne sont pas sur l'inventaire et ne sont pas exempts d'(voir ingrédients spécifiques entre parenthèses)</i>

## SECTION 16 Autres informations

<b>date de révision</b>	04/08/2021
<b>date initiale</b>	01/23/2021

## autres informations

La classification de la substance et de ses ingrédients provient de sources officielles ainsi que d'une révision indépendante par le comité de classification de Chemwatch à l'aide de références littéraires.

La fiche technique santé-sécurité (SDS) est un outil de communication orienté sur le risque et qui doit être utilisé dans le cadre de la politique d'évaluation du risque. De nombreux facteurs peuvent influencer la diffusion d'information au sujet des risques sur le lieu de travail ou dans d'autres cadres. Les risques peuvent être déterminés en référence à des Scénarios d'exposition. L'échelle d'usage, la fréquence d'utilisation et les mécanismes techniques disponibles et actuels doivent faire l'objet d'une réflexion poussée.

## Définitions et abréviations

PC—TWA : Concentration autorisée - moyenne pondérée dans le temps  
PC-STEL : Concentration autorisée - Limite d'exposition à court terme  
IARC : Centre international de recherche sur le cancer  
ACGIH : Conférence américaine des hygiénistes gouvernementaux  
STEL : Limite d'exposition à court terme  
TEEL : Limites d'exposition d'urgence temporaire  
IDLH : Concentrations immédiatement dangereuses pour la vie ou la santé  
FSO : Facteur de sécurité olfactive  
DSENO : Dose sans effet nocif observé  
DMENO : Dose minimale avec effet nocif observé  
TLV : Valeur limite seuil  
LOD : Limite de détection  
OTV : Valeur de seuil olfactif  
FBC : Facteurs de bioconcentration  
IBE : Indice biologique d'exposition

Alimenté par AuthorITe, de Chemwatch.