

P2 Buffer Omega Bio-tek

Version Num: 1.1.1.1

Fiche de données de sécurité selon les exigences du SIMDUT 2015

Chemwatch Code d'alerte du risque: 4

Date d'émission: 05/14/2021

Date d'impression: 05/19/2021

S.GHS.CAN.FR

SECTION 1 Identification

Identificateur de produit

Nom du produit	P2 Buffer
Synonymes	Pas Disponible
Formule chimique	Sans Objet
Autres moyens d'identification	Pas Disponible

Utilisation recommandée de la substance chimique et les restrictions sur l'utilisation

Utilisations identifiées pertinentes :	For research use only
--	-----------------------

Nom, adresse et numéro de téléphone du fabricant du produit chimique, importateur et autre partie responsable

Nom commercial de l'entreprise	Omega Bio-tek
Adresse	400 Pinnacle Way, Suite 450 Georgia 30071 United States
Téléphone	1-770-391-8400
Fax	1-770-931-0230
Site Internet	http://www.omegabiotek.com/
Courriel	info@omegabiotek.com

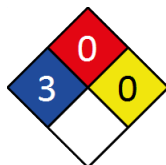
Numéros de téléphone d'urgence

Association / Organisation	CHEMTREC
Numéro de téléphone d'appel d'urgence	USA & Canada: 1-800-424-9300
Autres numéros de téléphone d'urgence	Outside USA & Canada: 1-703-527-3887

SECTION 2 Identification des dangers

Classification de la substance ou du mélange

NFPA 704 diamond



Note : Les numéros de catégories de danger de la classification du SGH dans la section 2 de ces FDS ne doivent pas être utilisés pour remplir le diamant NFPA 704.


Symboles SIMDUT canadiennes



P2 Buffer

Classification	Lésions oculaires graves/irritation oculaire, catégorie de danger 1, Corrosif/irritant pour la peau, catégories de danger 1A
-----------------------	--

Éléments d'étiquetage

Pictogramme(s) de danger	
Mention d'avertissement	Danger

Déclaration(s) sur les risques

H314	Provoque des brûlures de la peau et des lésions oculaires graves.
-------------	---

Danger physique et risque pour la santé non classé ailleurs

Sans Objet

Déclarations de Sécurité: Prévention

P260	Ne pas respirer les brouillards/vapeurs/aérosols.
P280	Porter des gants de protection/des vêtements de protection/un équipement de protection des yeux/du visage/une protection auditive.

Déclarations de Sécurité: Réponse

P301+P330+P331	EN CAS D'INGESTION: Rincer la bouche. NE PAS faire vomir.
P303+P361+P353	EN CAS DE CONTACT AVEC LA PEAU (ou les cheveux): Enlever immédiatement tous les vêtements contaminés. Rincer la peau à l'eau [ou se doucher].
P305+P351+P338	EN CAS DE CONTACT AVEC LES YEUX: Rincer avec précaution à l'eau pendant plusieurs minutes. Enlever les lentilles de contact si la victime en porte et si elles peuvent être facilement enlevées. Continuer à rincer.
P310	Appeler immédiatement un CENTRE ANTIPOISON/un médecin/secouriste
P363	Laver les vêtements contaminés avant réutilisation.
P304+P340	EN CAS D'INHALATION: Transporter la personne à l'extérieur et la maintenir dans une position où elle peut confortablement respirer.

Déclarations de Sécurité: Stockage

P405	Garder sous clef.
-------------	-------------------

Déclarations de Sécurité: Élimination

P501	Éliminer le contenu/réceptacle dans un centre de collecte des déchets dangereux ou spéciaux autorisé conformément à toute réglementation locale.
-------------	--

SECTION 3 Composition/informations sur les composants

Substances

Voir la section ci-dessous pour la composition des mélanges

Mélanges

Numéro CAS	%[poids]	Nom
64-19-7	5-10	acide acétique à ...%

SECTION 4 Premiers secours

Description des premiers secours

Contact avec les yeux	<p>Si ce produit entre en contact avec les yeux :</p> <ul style="list-style-type: none"> ▶ Maintenir immédiatement les yeux ouverts et laver de manière continue pendant au moins 15 minutes avec de l'eau claire. ▶ S'assurer de la complète irrigation des yeux en conservant les paupières ouvertes et loin des yeux et en bougeant les paupières en soulevant occasionnellement les paupières hautes et basses. ▶ Transporter sans délai à l'hôpital ou chez un docteur. ▶ Des lentilles de contact ne doivent être retirées que par une personne formée.
Contact avec la peau	<p>Si ce produit entre en contact avec la peau:</p> <ul style="list-style-type: none"> ▶ Laver abondamment le corps et les vêtements avec de grandes quantités d'eau, utilisant une douche de protection si possible. ▶ Retirer rapidement les vêtements contaminés, chaussures incluses. ▶ Laver les zones affectées avec de l'eau (et du savon si disponible) pendant au moins 15 minutes. ▶ Transporter à l'hôpital ou chez un docteur.
Inhalation	<ul style="list-style-type: none"> ▶ Si des fumées ou des produits de combustion sont inhalés : Déplacer à l'air frais. ▶ Coucher le patient sur le sol. Conserver-le au chaud et lui permettre de se reposer. ▶ Les prothèses telles que les fausses dents, qui pourraient bloquer les voies respiratoires, doivent être retirées si possible avant d'entamer les procédures de premiers soins. ▶ Si la respiration est stoppée, s'assurer que les voies respiratoires sont dégagées et entamer une réanimation, de préférence à l'aide d'un appareil respiratoire autonome à demande de valve, un masque avec ballonnet et valve ou un masque de poche comme appris. Réaliser une RCP si nécessaire. ▶ Transporter à l'hôpital ou chez un docteur.

P2 Buffer

Ingestion	<ul style="list-style-type: none"> ▸ Pour conseil, contacter un Centre Anti-Poison ou un docteur. ▸ Un traitement urgent en hôpital est vraisemblablement nécessaire. ▸ NE PAS faire vomir. ▸ Si un vomissement survient, pencher le patient en avant ou placer le sur son côté gauche (si possible la tête en position basse) pour maintenir les voies respiratoires ouvertes et prévenir une aspiration. ▸ Surveiller le patient avec attention. ▸ Ne jamais donner de liquide à une personne présentant des signes d'endormissement ou ayant une conscience réduite, i.e. devenant inconsciente. ▸ Donner de l'eau (ou du lait) pour rincer la bouche, puis fournir du liquide lentement et autant que la victime peut en boire sans gêne. ▸ Transporter sans délai à l'hôpital ou chez un docteur.
-----------	---

Indication des éventuels soins médicaux immédiats et traitements particuliers nécessaires

Traiter symptomatiquement.

SECTION 5 Mesures de lutte contre l'incendie**Moyens d'extinction**

- Il n'y a pas de restrictions pour le type d'extincteur à utiliser.
- Utiliser un média d'extinction adapté pour la zone concernée.

Dangers particuliers résultant de la substance ou du mélange

Incompatibilité au feu	Non connu.
------------------------	------------

Équipement de protection spécial et précautions particulières pour les pompiers

Lutte Incendie	<ul style="list-style-type: none"> ▸ Appelez les pompiers et indiquez-leur le lieu et la nature du risque. ▸ Mettez un appareil respiratoire et des gants de protection conçus pour lutter contre le feu. ▸ Empêcher, par tous les moyens disponibles, que les déversements ne pénètrent dans les égouts ou les cours d'eau. ▸ Utilisez des procédures de lutte contre l'incendie adaptées à la zone environnante. ▸ NE PAS s'approcher des contenants soupçonnés d'être chauds. ▸ Refroidir les contenants exposés au feu avec de l'eau pulvérisée à partir d'un endroit protégé. ▸ Si cela est sécuritaire, retirez les conteneurs de la trajectoire du feu. ▸ L'équipement devrait être décontaminé minutieusement après son utilisation.
Risque D'Incendie/Explosion	<ul style="list-style-type: none"> ▸ Non combustible. ▸ Il ne s'agit pas d'un risque de feu majeur mais des récipients peuvent brûler. <p>Peut émettre des fumées toxiques. Peut émettre des fumées corrosives.</p>

SECTION 6 Mesures à prendre en cas de dispersion accidentelle**Précautions individuelles, équipement de protection et procédures d'urgence**

Voir l'article 8

Précautions pour la protection de l'environnement

Voir section 12

Méthodes et matériel de confinement et de nettoyage

Eclaboussures Mineures	<ul style="list-style-type: none"> ▸ Nettoyez tout de suite tous les écoulements. ▸ Evitez de respirer les vapeurs et le contact avec la peau et les yeux. ▸ Contrôlez le contact de votre corps en portant un équipement de protection. ▸ Contenez et absorbez le liquide avec du sable, de la terre, du matériel inerte ou de la vermiculite. ▸ Essuyez. ▸ Mettez dans un récipient adéquat pour les déchets et scellé.
Eclaboussures Majeures	<p>Risque modéré.</p> <ul style="list-style-type: none"> ▸ Vider la zone de son personnel non-protégé et se déplacer contre le vent. ▸ Appelez les pompiers et donnez-leur le lieu et la nature du risque. ▸ Mettez un appareil respiratoire et des gants de protection. ▸ Evitez par tous les moyens possibles les déversements dans les égouts et canalisations et les cours d'eau. ▸ S'il n'y a pas de danger, arrêtez la fuite. ▸ Contenez le liquide avec du sable, de la terre ou de la vermiculite. ▸ Ramassez tout le produit récupérable dans des conteneurs appropriés pour un éventuel recyclage. ▸ Neutralisez/désinfectez les résidus. ▸ Enfermez les résidus solides dans un récipient approprié pour les déchets. ▸ Aspergez l'endroit et évitez que cela ne coule dans les tuyaux. ▸ Après les opérations de nettoyage, désinfectez et lavez tous vos vêtements de protection et votre équipement avant de le ranger et de le réutiliser. ▸ Si les tuyaux ou les canalisations sont infectés, avertissez les services d'urgence.

Le conseil sur l'équipement de protection individuel est contenu dans la rubrique 8 de la FDS.

SECTION 7 Manipulation et stockage**Précautions à prendre pour une manipulation sans danger**

Manipulation Sure	<ul style="list-style-type: none"> ▸ Eviter tout contact personnel, incluant l'inhalation. ▸ Porter des vêtements de protection en cas de risque d'exposition ▸ Utiliser une zone bien ventilée ▸ Eviter tout contact avec l'humidité. ▸ Eviter tout contact avec des matériaux incompatibles.
-------------------	---

	<div><div>▶ Durant la manipulation, NE PAS manger, boire, ni fumer.</div><div>▶ Conserver les containers fermés de manière sécurisée s'ils ne sont pas manipulés.</div><div>▶ Eviter les dommages physiques aux containers.</div><div>▶ Toujours se laver les mains avec de l'eau et du savon après une manipulation.</div><div>▶ Les vêtements de travail doivent être blanchis séparément. Blanchir les vêtements contaminés avant un nouvel usage.</div><div>▶ Utiliser les procédures de travail adaptées.</div><div>▶ Suivre les recommandations de transport et de manipulation du fabricant.</div><div>▶ L'atmosphère doit être régulièrement contrôlée face aux standards d'exposition pour assurer que des conditions de travail sûres soient maintenues.</div></div> <div>NE PAS permettre des vêtements humidifiés par le produit de demeurer en contact avec la peau.</div>
Autres Données	

Conditions d'un stockage sûr, y compris d'éventuelles incompatibilités

Container adapté	Boîte métallique doublée, seau / boîte métallique doublée. Tambour en polyliner. Emballage tel que recommandé par le fabricant. Vérifiez que tous les conteneurs sont clairement étiquetés et exempts de fuites
Incompatibilité de Stockage	Réagit avec l'acier doux, l'acier galvanisé / le zinc produisant du gaz hydrogène qui peut former un mélange explosif avec l'air. Eviter les bases fortes.

SECTION 8 Contrôles de l'exposition/protection individuelle

Paramètres de contrôle

Valeurs limites d'exposition professionnelle (VLEP)

DONNEES SUR LES INGREDIENTS

Source	Composant	Nom du produit	VME	STEL	pic	Notes
Canada - Yukon concentrations admissibles pour les substances aéroportées contaminants	acide acétique à ... %	Acetic Acid	10 ppm / 25 mg/m3	43 mg/m3 / 25 ppm	Pas Disponible	Pas Disponible
Canada - Nouvelle-Écosse Limites d'exposition professionnelle	acide acétique à ... %	Acetic acid	10 ppm	15 ppm	Pas Disponible	TLV Basis: Upper respiratory tract & eye Irritation ; pulmonary function
Canada - Limites d'exposition professionnelle de l'Alberta	acide acétique à ... %	Acetic acid	10 ppm / 25 mg/m3	37 mg/m3 / 15 ppm	Pas Disponible	Pas Disponible
Canada - Saskatchewan sur la santé et la sécurité au travail - des limites de contamination	acide acétique à ... %	Acetic acid	10 ppm	15 ppm	Pas Disponible	Pas Disponible
Canada - Territoires du Nord-Ouest Limite d'exposition en milieu de travail	acide acétique à ... %	Acide acétique	10 ppm	15 ppm	Pas Disponible	Pas Disponible
Canada - Manitoba Limites d'exposition professionnelle	acide acétique à ... %	Pas Disponible	10 ppm	15 ppm	Pas Disponible	TLV® Basis: URT & eye irr; pulm func
Canada - Colombie-Britannique Limites D'Exposition Professionnelle	acide acétique à ... %	Acetic acid	10 ppm	15 ppm	Pas Disponible	Pas Disponible
Canada - Île-du-Prince-Édouard Limites d'exposition professionnelle	acide acétique à ... %	Acetic acid	10 ppm	15 ppm	Pas Disponible	TLV® Basis: URT & eye irr; pulm func
Canada - Québec) Valeurs d'Exposition Admissibles des Contaminants atmosphériques	acide acétique à ... %	Acide acétique	10 ppm / 25 mg/m3	37 mg/m3 / 15 ppm	Pas Disponible	Pas Disponible

Limites d'urgence


Composant	TEEL-1	TEEL-2	TEEL-3
acide acétique à ...%	Pas Disponible	Pas Disponible	Pas Disponible

Composant	IDLH originale	IDLH révisé
acide acétique à ...%	50 ppm	Pas Disponible

Contrôles de l'exposition

Contrôle d'ingénierie approprié	Une ventilation locale d'évacuation est habituellement nécessaire. Une ventilation d'extraction locale peut être demandée dans des circonstances spéciales. Si un risque d'exposition existe, il faut porter un respirateur approuvé. Un respirateur avec apport d'air peut être nécessaire dans des circonstances spéciales. Un ajustement correct est essentiel pour assurer une protection adéquate. Fournir une ventilation adéquate dans les entrepôts et lieux de stockage. Les contaminants aériens générés sur le lieu de travail possèdent des vitesses "d'échappement" variées qui, à leurs tours, déterminent la "vitesse de capture" de la circulation d'air frais nécessaire pour retirer effectivement le contaminateur.	
	Type de Contaminant :	Vitesse de l'air :
	Solvant, vapeurs, dégraissage, etc... évaporation depuis réservoir (en plein air).	0.25 à 0.5 m/s (50-100 f/min.)
	Aérosols, fumées provenant d'opérations de remplissage, intermittent convoyeurs à faible vitesse, soudure, emanations de jets, fumées d'acide de revêtements métalliques, décapage (libération à une faible vitesse dans la zone de génération)	0.5-1 m/s (100-200 f/min.)
	jets directs, sprays de peinture dans de petites cabines remplissage, chargement par convoyeurs, poussières de broyeur, écoulement de gas (création active dans la zone de mouvement d'air rapide)	1-2.5 m/s (200-500 f/min.)

P2 Buffer

	<p>frottements, explosion abrasive, tonnelage, meules à haute vitesse poussières générées (libérées à une forte vitesse initiale dans une zone de mouvement d'air très rapide)</p> <p>Dans chaque intervalle, la valeur appropriée dépend de:</p> <table><tr><th>Valeur basse de l'intervalle</th><th>Valeur haute de l'intervalle</th></tr><tr><td>1 : Courants d'air minimums dans la pièce ou favorables à la capture</td><td>1 : courants d'air perturbant la pièce</td></tr><tr><td>2 : des contaminateurs à forte toxicité ou de valeurs nuisibles seulement.</td><td>2 : Contaminateurs à faible toxicité</td></tr><tr><td>3 : Intermittent, faible production</td><td>3: Forte production, usage intensif</td></tr><tr><td>4 : Petite console de contrôle uniquement</td><td>4 : Large console ou grande masse d'air en mouvement</td></tr></table> <p>Une théorie simple montre que la vitesse de l'air chute rapidement avec une augmentation de la distance à l'ouverture d'un simple conduit d'extraction. La vitesse diminue généralement avec la carré de la distance par rapport au point d'extraction (dans les cas simples). La vitesse de l'air au point d'extraction doit donc être ajustée en relation avec la distance de la source de contamination. La vitesse de l'air au niveau des pales d'extraction, par exemple, doit être au minimum de 1-2 m/s pour l'extraction de solvants générés dans un réservoir distant de 2 mètres du point d'extraction. D'autres considérations mécaniques, qui produisent des déficits de performance de l'appareil d'extraction, rendent essentielles que les vitesses théoriques de l'air soient multipliées par un facteur de 10 ou plus quand les systèmes d'extraction sont installés ou en usage.</p>	Valeur basse de l'intervalle	Valeur haute de l'intervalle	1 : Courants d'air minimums dans la pièce ou favorables à la capture	1 : courants d'air perturbant la pièce	2 : des contaminateurs à forte toxicité ou de valeurs nuisibles seulement.	2 : Contaminateurs à faible toxicité	3 : Intermittent, faible production	3: Forte production, usage intensif	4 : Petite console de contrôle uniquement	4 : Large console ou grande masse d'air en mouvement	2.5-10 m/s (500-2000 f/min.)
Valeur basse de l'intervalle	Valeur haute de l'intervalle											
1 : Courants d'air minimums dans la pièce ou favorables à la capture	1 : courants d'air perturbant la pièce											
2 : des contaminateurs à forte toxicité ou de valeurs nuisibles seulement.	2 : Contaminateurs à faible toxicité											
3 : Intermittent, faible production	3: Forte production, usage intensif											
4 : Petite console de contrôle uniquement	4 : Large console ou grande masse d'air en mouvement											
Protection Individuelle												
Protection des yeux/du visage.	<ul style="list-style-type: none">▸ Lunettes de protection chimique. Protection faciale complète.▸ NE PAS porter de lentilles de contact. Les lentilles de contact posent un risque particulier ; les lentilles souples absorbent les irritants et toutes les lentilles les concentrent.											
Protection de la peau	Voir protection Main ci-dessous											
Protection des mains / pieds	<p>Des gants en PVC remontant jusqu'au coude.</p> <p>Lors de la manipulation de liquides corrosifs, porter un pantalon ou un cache au dessus des bottes afin d'éviter les éclaboussures d'y entrer.</p> <p>Le choix de gants appropriés ne dépend pas seulement du matériau, mais aussi d'autres critères de qualité qui peuvent varier d'un fabricant à l'autre. Lorsque le produit chimique est une préparation de plusieurs substances, la résistance des matériaux des gants ne peut pas être calculée à l'avance et doit donc être contrôlée avant l'application.</p> <p>La rupture exacte dans le temps des substances doit être obtenue auprès du fabricant des gants de protection et doit être observé lors du choix final.</p> <p>L'hygiène personnelle est un élément clé des soins de main efficace.Les gants ne doivent être portés sur les mains propres. Après avoir utilisé des gants, les mains doivent être lavées et séchées. L'application d'une crème hydratante non parfumée est recommandée.</p> <p>Convenance et la durabilité des types de gants dépend de l'utilisation. Les facteurs importants dans le choix des gants comprennent:</p> <ul style="list-style-type: none">▸ Fréquence et la durée de contact,▸ La résistance chimique du matériau du gant,▸ L'épaisseur du gant et▸ dextérité <p>Choisir des gants testés à une norme (par exemple l'Europe EN 374, US F739, AS / NZS 2161,1 ou équivalent national).</p> <ul style="list-style-type: none">▸ En cas de contact prolongé ou fréquemment répété, un gant avec une classe de protection de 5 ou plus (temps de passage supérieur à 240 minutes selon la norme EN 374, AS / NZS 01/10/2161 ou équivalent national) est recommandé.▸ Quand un contact bref, des gants avec une classe de protection de 3 ou plus (temps de passage supérieur à 60 minutes selon la norme EN 374, AS / NZS 01/10/2161 ou équivalent national) est recommandé.▸ Certains types de polymères à gants sont moins touchés par le mouvement et cela doit être pris en compte lors de l'examen des gants pour une utilisation à long terme.▸ Les gants contaminés doivent être remplacés. <p>Tel que défini dans la norme ASTM F-739-96 dans toutes les applications, les gants sont notés comme suit:</p> <ul style="list-style-type: none">▸ Excellente lorsque le temps de pénétration> 480 min▸ Bonne lorsque le temps de pénétration> 20 min▸ Juste quand le temps de pénétration <20 min▸ Médiocre lorsque le matériau des gants se dégrade <p>applications générales, des gants avec une épaisseur typiquement supérieure à 0,35 mm, il est recommandé.</p> <p>Il convient de souligner que l'épaisseur des gants est pas nécessairement un bon indicateur de la résistance des gants à un produit chimique spécifique, comme l'efficacité de la pénétration du gant dépendra de la composition exacte du matériau des gants.</p> <p>Par conséquent, le choix des gants doit également être fondée sur un examen des exigences de la tâche et la connaissance des temps révolutionnaires. Épaisseur du gant peut également varier en fonction du fabricant de gant, du type boîte à gants et le modèle de gant.</p> <p>Par conséquent, les données techniques du fabricant devraient toujours être pris en compte pour assurer la sélection du gant le plus approprié pour la tâche. Note: En fonction de l'activité menée, des gants d'épaisseur variable peuvent être nécessaires pour des tâches spécifiques.</p> <p>Par exemple:</p> <ul style="list-style-type: none">- Gants aminci (jusqu'à 0,1 mm ou moins) peuvent être nécessaires lorsque un haut degré de dextérité manuelle est nécessaire. Cependant, ces gants ne sont susceptibles d'offrir une protection de courte durée et ne devraient normalement être juste pour les applications à usage unique, puis éliminés.- Gants épais (jusqu'à 3 mm ou plus) peuvent être exigés en cas d'une mécanique (ainsi que d'un produit chimique) risque à savoir où il existe un potentiel d'abrasion ou perforation Les gants ne doivent être portés sur les mains propres. <p>Après avoir utilisé des gants, les mains doivent être lavées et séchées. L'application d'une crème hydratante non parfumée est recommandée.</p>											
Protection corporelle	Voir Autre protection ci-dessous											
Autres protections	<ul style="list-style-type: none">▸ Tenue complète.▸ Tablier en P.V.C.▸ Crème protectrice.▸ Crème nettoyante pour la peau.▸ Unité de lavement des yeux.											

Produit(s) recommandé(s)

INDEX DE SELECTION DES GANTS

La sélection des gants est basée sur une présentation modifiée du:

"Forsberg Clothing Performance Index".

L(Le)s effet(s) de la (des) substance(s) suivante(s) sont prises en compte dans la sélection générée par ordinateur.

P2 Buffer

Matériel	CPI
----------	-----

P2 Buffer

BUTYL	A
NEOPRENE	A
NITRILE+PVC	A
PE	A
PE/EVAL/PE	A
PVC	A
SARANEX-23	A
TEFLON	A
BUTYL/NEOPRENE	B
NATURAL RUBBER	B
NATURAL+NEOPRENE	B
NITRILE	B
NAT+NEOPR+NITRILE	C

* CPI - Index de Performance Chemwatch

A: Meilleure Sélection

B: Satisfaisant ; peut se dégrader après 4 heures d'immersion continue.

C: Choix Pauvre ou Dangereux pour d'autre qu'une immersion à court terme.

REMARQUE: Comme une série de facteurs influenceront la performance actuelle des gants, une sélection finale doit être basée sur l'observation détaillée -

* Quand les gants doivent être utilisés sur une base à court terme, peu fréquente ou temporaire, les facteurs tels que le 'touché' ou la commodité (e.g. disponibilité), peuvent orienter le choix des gants qui peuvent être sinon inadaptés suite à une utilisation à long terme ou fréquente. Un médecin qualifié devrait être consulté.

SECTION 9 Propriétés physiques et chimiques

Informations sur les propriétés physiques et chimiques essentielles

Aspect	Pas Disponible		
État Physique	liquide	Densité relative (l'eau = 1)	Pas Disponible
Odeur	Pas Disponible	Coefficient de partition n-octanol / eau	Pas Disponible
Seuil pour les odeurs	Pas Disponible	Température d'auto-allumage (°C)	Pas Disponible
pH (comme fourni)	Pas Disponible	Température de décomposition	Pas Disponible
Point de fusion / point de congélation (° C)	Pas Disponible	Viscosité (cSt)	Pas Disponible
Point d'ébullition initial et plage d'ébullition (° C)	Pas Disponible	Poids Moléculaire (g/mol)	Pas Disponible
Point d'éclair (°C)	Pas Disponible	goût	Pas Disponible
Taux d'évaporation	Pas Disponible Not Available	Propriétés explosives	Pas Disponible
Inflammabilité	Pas Disponible	Propriétés oxydantes	Pas Disponible
Limite supérieure d'explosivité	Pas Disponible	La tension de surface (dyn/cm or mN/m)	Pas Disponible
Limite inférieure d'explosivité (LIE)	Pas Disponible	Composé volatile (%vol)	Pas Disponible
Pression de vapeur (kPa)	Pas Disponible	Groupe du Gaz	Pas Disponible
hydrosolubilité	Immiscible	pH en solution (1%)	Pas Disponible
Densité de vapeur (Air = 1)	Pas Disponible	VOC g/L	Pas Disponible

SECTION 10 Stabilité et réactivité

Réactivité	Voir section 7
Stabilité chimique	<ul style="list-style-type: none"> Présence de matériaux incompatibles. Le produit est considéré stable. Une polymérisation dangereuse n'aura pas lieu.
Possibilité de réactions dangereuses	Voir section 7
Conditions à éviter	Voir section 7
Matières incompatibles	Voir section 7
Produits de décomposition dangereux	Voir Section 5

SECTION 11 Informations toxicologiques

Informations sur les effets toxicologiques

Inhalé	Les acides corrosifs peuvent causer une irritation des voies respiratoires, avec toux, suffocation et dommages de la membrane muqueuse. Il peut y avoir des vertiges, nausées et faiblesses. Des gonflements des poumons peuvent apparaître, soit immédiatement, soit après un certain délai, les symptômes incluent des étanchéités de la poitrine, un souffle court, phlegme écumeux et des cyanoses. Un manque d'oxygène
--------	---

P2 Buffer

	<p>peuvent causer la mort en quelques heures.</p> <p>Le produit n'est pas connu pour produire des effets négatifs sur la santé après une inhalation (tels que classifiées par les directives CE se basant sur des modèles animaux). Néanmoins, des effets négatifs systémiques ont été produit suite à l'exposition d'animaux par au moins une voie et la pratique d'une bonne hygiène requiert de conserver les expositions à un minimum et que des mesures de contrôle adaptées soient mises en place lors d'une pratique professionnel.</p>
Ingestion	<p>L'ingestion d'acides corrosifs peut produire des brûlures autour et dans la bouche, la gorge et des œsophages. Une douleur immédiate et des difficultés à avaler et parler peuvent également devenir évidentes. Une tuméfaction des épiglottes peut engendrer des difficultés pour respirer qui peuvent causer des suffocations. Une exposition plus importante peut conduire à des vomissements de sang et un épaississement des muqueuses, un choc, une pression artérielle anormalement basse, un pouls fluctuant, un souffle court et une peau moite, une inflammation des parois stomacales, et une rupture des tissus des œsophages. Une choc non-traité peut éventuellement engendrer une défaillance des reins. Les cas graves peuvent aboutir à la perforation des cavités stomacales et abdominales avec une importante infection, une rigidité et de la fièvre. Il peut y avoir un important rétrécissement des œsophages ou du sphincter pylorique ; ceci pouvant se produire immédiatement ou après un délais de quelques semaines à plusieurs années. Il peut survenir un coma et des convulsions, suivit par la mort provoquée par une infection de la cavité abdominale, des reins ou des poumons.</p> <p>Une ingestion accidentelle de ce produit peut être dommageable pour la santé de l'individu.</p>
Contact avec la peau	<p>Un contact de la peau avec des acides corrosifs peut engendrer des douleurs et brûlures, celles-ci peuvent être profonde avec des contours variés et peuvent guérir lentement avec création des cicatrices sur les tissus.</p> <p>Un contact de la peau n'est pas connu pour avoir des effets nocifs sur la santé (classifié comme tel par la directive CE); le produit peut néanmoins produire des dommages sur la santé après une entrée par des blessures, des lésions ou des abrasions.</p> <p>Le coupures ouvertes, une peau irritée ou abrasive ne devrait pas être exposé à ce produit.</p> <p>Une entrée dans le système sanguin, via par exemple, des coupures, des abrasions ou des lésions, peut produire des blessures systémiques avec des effets nocifs. Examiner les peau avant l'utilisation du produit et s'assurer que les dommages externes sont correctement protégés.</p>
Yeux	<p>Le contact direct d'acides corrosifs avec les yeux peut engendrer une douleur, des larmoiments, une photophobie et des brûlures. Les brûlures bénignes de l'épithélium se guérissent en général complètement et vite. Les brûlures malignes entraînent des troubles durables et parfois irréversible.</p> <p>Lorsqu'il est appliqué sur les yeux des animaux, le matériau produit des lésions oculaires graves qui sont présentes vingt-quatre heures ou plus après l'instillation.</p> <p>Une irritation des yeux peut engendrer une sécrétion importante des larmes (lacrymation).</p>
Chronique	<p>Une exposition prolongée ou répétée aux acides peuvent conduire à une érosion des dents, des tuméfactions et/ou ulcérations des parois de la bouche. Une irritation des voies respiratoires jusqu'aux poumons, avec une toux et une inflammation des tissus des poumons apparaît souvent. Une exposition chronique peut enflammer la peau ou la conjonctivité.</p> <p>Une exposition professionnelle répétée ou prolongée est susceptible de produire des effets cumulatifs sur la santé impliquant des organes ou des systèmes biochimiques.</p>

P2 Buffer	TOXICITÉ	IRRITATION
	Pas Disponible	Pas Disponible
acide acétique à ...%	TOXICITÉ	IRRITATION
	Dermiquel (mammifère) LD50: 1060 mg/kg ^[2]	Eye (rabbit): 0.05mg (open)-SEVERE
	Inhalation(Mouse) LC50; 1.405 mg/L4h ^[2]	Skin (human):50mg/24hr - mild
	Oral(Lapin) LD50; ~600 mg/kg ^[2]	Skin (rabbit):525mg (open)-SEVERE
Légende:	1 Valeur obtenue substances Europe de l'ECHA enregistrés de ... Toxicité aiguë 2 Valeur obtenue à partir de la fiche signalétique du fabricant, sauf les données spécifiées soient extraites du RTECS - Registre des effets toxiques des substances chimiques	

ACIDE ACÉTIQUE À ...%	<p>Le produit peut produire une importante irritation des yeux provoquant une inflammation importante. Une exposition prolongée ou répétée aux irritants peut produire des conjonctivites.</p> <p>Le produit peut causer une irritation importante de la peau après une exposition prolongée ou répétée et peut produire au contact de la peau des rougeurs, des tuméfactions, une production de vésicules, la formation d'écailles et un épaississement de la peau.</p>
P2 Buffer & ACIDE ACÉTIQUE À ...%	<p>Des symptômes de type asthmatique peuvent persister pendant des mois, voire des années, après la fin de l'exposition à la substance. Cela peut être dû à un état non allergique connu sous le nom de syndrome de dysfonctionnement réactif des voies aériennes (syndrome de Brooks) qui peut survenir à la suite d'une exposition à des niveaux élevés de composé très irritant. Les principaux critères de diagnostic du syndrome de Brooks comprennent l'absence de maladie respiratoire antérieure, chez un individu non atopique, avec apparition soudaine de symptômes persistants de type asthmatique dans les minutes ou les heures suivant une exposition documentée à l'irritant. Un schéma de flux d'air réversible, sur spirométrie, avec la présence d'une hyperréactivité bronchique modérée à sévère sur le test de provocation à la méthacholine et l'absence d'inflammation lymphocytaire minimale, sans éosinophilie, ont également été inclus dans les critères de diagnostic du syndrome de Brooks. Le syndrome de Brooks (ou l'asthme) à la suite d'une inhalation irritante est un trouble peu fréquent dont les taux sont liés à la concentration et à la durée de l'exposition à la substance irritante. La bronchite industrielle, en revanche, est un trouble qui survient à la suite d'une exposition due à de fortes concentrations de substance irritante (souvent de nature particulière) et qui est complètement réversible après la fin de l'exposition. Ce trouble est caractérisé par une dyspnée, une toux et une production de mucus.</p>

toxicité aiguë	✗	Cancérogénicité	✗
Irritation / corrosion	✓	reproducteur	✗
Lésions oculaires graves / irritation	✓	STOT - exposition unique	✗
Sensibilisation respiratoire ou cutanée	✗	STOT - exposition répétée	✗
Mutagénéité	✗	risque d'aspiration	✗

Légende: ✗ – Les données pas disponibles ou ne remplit pas les critères de classification
✓ – Données nécessaires à la classification disponible

SECTION 12 Informations écologiques

Toxicité

P2 Buffer	ENDPOINT	Durée de l'essai (heures)	espèce	Valeur	source
-----------	----------	---------------------------	--------	--------	--------

Suite...

P2 Buffer

	Pas Disponible	Pas Disponible	Pas Disponible	Pas Disponible	Pas Disponible
acide acétique à ...%	ENDPOINT	Durée de l'essai (heures)	espèce	Valeur	source
	EC50(ECx)	24h	Les algues ou d'autres plantes aquatiques	0.08mg/l	2
	EC50	72h	Les algues ou d'autres plantes aquatiques	29.23mg/l	2
	LC50	96h	Poisson	0.617mg/L	4
	EC50	48h	crustacés	18.9mg/l	2
Légende: Extrait de 1. Données de toxicité de IUCLID 2. Substances enregistrées par ECHA en Europe - informations écotoxicologiques - Toxicité aquatique 3. EPIWIN Suite V3.12 (QSAR) - Données de toxicité aquatique (estimées) 4. Base de données ECOTOX de l'Agence de protection de l'environnement (EPA) des États-Unis- Données de toxicité aquatique 5. Données d'évaluation des risques aquatiques ECETOC 6. NITE (Japon) - Données de bioconcentration 7. METI (Japon) - Données de bioconcentration					

Nocif pour les organismes aquatiques.

Ne pas laisser pénétrer dans la nappe phréatique, les eaux ou les canalisations.

Persistence et dégradabilité

Composant	Persistence: Eau/Sol	Persistence: Air
acide acétique à ...%	BAS	BAS

Potentiel de bioaccumulation

Composant	Bioaccumulation
acide acétique à ...%	BAS (LogKOW = -0.17)

Mobilité dans le sol

Composant	Mobilité
acide acétique à ...%	HAUT (KOC = 1)

SECTION 13 Considérations relatives à l'élimination

Méthodes de traitement des déchets

Elimination du produit / emballage	<p>Les législations concernant les exigences pour l'élimination des déchets peuvent être différentes suivant les pays, régions ou/ou territoires. Chaque utilisateur doit se conformer aux lois régissant la zone où il se trouve. Dans des cas particuliers, certains déchets doivent faire l'objet d'un suivi.</p> <p>Une hiérarchisation des contrôles semble être une méthode commune - l'utilisateur doit étudier :</p> <ul style="list-style-type: none"> ▸ La réduction, ▸ La réutilisation ▸ Le recyclage ▸ L'élimination (si tout le reste a échoué) <p>Ce produit peut être recyclé s'il n'a pas été utilisé ou s'il n'a pas été contaminé de manière à le rendre impropre à l'utilisation prévue pour celui-ci. S'il a été contaminé, il peut être possible de récupérer le produit par filtrage, distillation ou par d'autres moyens. Les considérations sur la durée de conservation doivent également être prises en compte lors de la prise de décision de ce type. Remarque que les propriétés du produit peuvent changer lors de son utilisation, et qu'un recyclage ou une réutilisation n'est pas toujours possible.</p> <p>NE PAS permettre à l'eau provenant du lavage ou de l'équipement de pénétrer dans les conduits d'eau.</p> <p>Il peut s'avérer nécessaire de collecter toute l'eau de lavage pour un traitement préalable avant l'élimination.</p> <p>Dans tous les cas, une élimination dans les égouts peut-être soumise à des lois et réglementations et ces dernières doivent être prises en compte de manière prioritaire. En cas de doute, contacter l'autorité responsable.</p> <ul style="list-style-type: none"> ▸ Recycler autant que possible. ▸ Consulter le fabricant pour les options de recyclage ou l'autorité locale ou régionale de gestion des déchets pour un traitement si aucun traitement adapté ni aucune facilité de destruction n'ont pu être identifiés. ▸ Détruire en : Un enfouissement dans un lieu autorisé ou une Incinération dans un appareil autorisé (après ajout d'un produit de combustion adapté). ▸ Décontaminer les containers vides. Suivre toutes les mesures de sécurité des étiquettes des containers jusqu'à ce qu'ils soient nettoyés et détruits.

SECTION 14 Informations relatives au transport

Etiquettes nécessaires

Polluant marin	aucun
----------------	-------

Transport terrestre (ADG): NON REGLEMENTÉ PAR LE CODE DES TRANSPORTS CONCERNANT LES MARCHANDISES DANGEREUSES

Transport aérien (ICAO-IATA / DGR): NON REGLEMENTÉ PAR LE CODE DES TRANSPORTS CONCERNANT LES MARCHANDISES DANGEREUSES

Transport maritime (IMDG-Code / GGVSee): NON REGLEMENTÉ PAR LE CODE DES TRANSPORTS CONCERNANT LES MARCHANDISES DANGEREUSES

Transport en vrac conformément à l'annexe II de la convention Marpol et au recueil IBC

Sans Objet

Transport en vrac conformément à l'annexe V et MARPOL Code IMSBC

Nom du produit	Grouper
acide acétique à ...%	Pas Disponible

P2 Buffer

Transport en vrac conformément aux dispositions du Code ICG

Nom du produit	Type de navire
acide acétique à ...%	Pas Disponible

SECTION 15 Informations réglementaires

Réglementations/législation particulières à la substance ou au mélange en matière de sécurité, de santé et d'environnement

Ce produit a été classé conformément aux critères de danger du Règlement sur les produits dangereux et la FDS contient toutes les informations requises par le Règlement sur les produits dangereux.

acide acétique à ...% Est disponible dans les textes réglementaires suivants

Canada Catégorisation des décisions pour toutes les substances de la LIS

Canada Liste Intérieure des Substances (DSL)

Service Canada Indice toxicologiques - Système d'information sur les matières dangereuses - SIMDUT GHS

état de l'inventaire national

Inventaire national	Statut
Australie - AIIC / Australie non-utilisation industrielle	Oui
Canada - DSL	Oui
Canada - NDSL	Non (acide acétique à ...%)
Chine - IECSC	Oui
Europe - EINEC / ELINCS / NLP	Oui
Japon - ENCS	Oui
Corée - KECI	Oui
New Zealand - NZIoC	Oui
Philippines - PICCS	Oui
É.-U.A. - TSCA	Oui
Taiwan - TCSI	Oui
Mexico - INSQ	Oui
Vietnam - NCI	Oui
Russie - FBEPH	Oui
Légende:	<p>Oui = Tous les ingrédients figurent dans l'inventaire</p> <p>Non = Un ou plusieurs des ingrédients énumérés ci-CAS ne sont pas sur l'inventaire et ne sont pas exempts d'(voir ingrédients spécifiques entre parenthèses)</p>

SECTION 16 Autres informations

date de révision	05/14/2021
date initiale	05/15/2021

autres informations

La classification de la substance et de ses ingrédients provient de sources officielles ainsi que d'une révision indépendante par le comité de classification de Chemwatch à l'aide de références littéraires.

La fiche technique santé-sécurité (SDS) est un outil de communication orienté sur le risque et qui doit être utilisé dans le cadre de la politique d'évaluation du risque. De nombreux facteurs peuvent influencer la diffusion d'information au sujet des risques sur le lieu de travail ou dans d'autres cadres. Les risques peuvent être déterminés en référence à des Scénarios d'exposition. L'échelle d'usage, la fréquence d'utilisation et les mécanismes techniques disponibles et actuels doivent faire l'objet d'une réflexion poussée.

Définitions et abréviations

PC—TWA : Concentration autorisée - moyenne pondérée dans le temps
 PC-STEL : Concentration autorisée - Limite d'exposition à court terme
 IARC : Centre international de recherche sur le cancer
 ACGIH : Conférence américaine des hygiénistes gouvernementaux
 STEL : Limite d'exposition à court terme
 TEEL : Limites d'exposition d'urgence temporaire
 IDLH : Concentrations immédiatement dangereuses pour la vie ou la santé
 FSO : Facteur de sécurité olfactive
 DSENO : Dose sans effet nocif observé
 DMENO : Dose minimale avec effet nocif observé
 TLV : Valeur limite seuil
 LOD : Limite de détection
 OTV : Valeur de seuil olfactif
 FBC : Facteurs de bioconcentration
 IBE : Indice biologique d'exposition

Alimenté par AuthorITe, de Chemwatch.