

RMP Buffer Omega Bio-tek

Version Num: 1.2.1.1

Fiche de données de sécurité selon les exigences du SIMDUT 2015

Chemwatch Code d'alerte du risque: 3

Date d'émission: 03/17/2021

Date d'impression: 05/19/2021

S.GHS.CAN.FR

SECTION 1 Identification

Identificateur de produit

Nom du produit	RMP Buffer
Synonymes	Pas Disponible
Autres moyens d'identification	Pas Disponible

Utilisation recommandée de la substance chimique et les restrictions sur l'utilisation

Utilisations identifiées pertinentes :	For research use only.
----------------------------------------	------------------------

Nom, adresse et numéro de téléphone du fabricant du produit chimique, importateur et autre partie responsable

Nom commercial de l'entreprise	Omega Bio-tek
Adresse	400 Pinnacle Way, Suite 450 Georgia 30071 United States
Téléphone	1-770-391-8400
Fax	1-770-931-0230
Site Internet	http://www.omegabiotek.com/
Courriel	info@omegabiotek.com

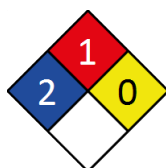
Numéros de téléphone d'urgence

Association / Organisation	CHEMTREC
Numéro de téléphone d'appel d'urgence	USA & Canada: 1-800-424-9300
Autres numéros de téléphone d'urgence	Outside USA & Canada: 1-703-527-3887

SECTION 2 Identification des dangers

Classification de la substance ou du mélange

NFPA 704 diamond



Note : Les numéros de catégories de danger de la classification du SGH dans la section 2 de ces FDS ne doivent pas être utilisés pour remplir le diamant NFPA 704.


Symboles SIMDUT canadiennes



Classification Lésions oculaires graves/irritation oculaire, catégorie de danger 2A, Corrosif/irritant pour la peau, catégorie de danger 2

RMP Buffer

Éléments d'étiquetage

Pictogramme(s) de danger	
Mention d'avertissement	Attention

Déclaration(s) sur les risques

H319	Provoque une sévère irritation des yeux.
H315	Provoque une irritation cutanée.

Danger physique et risque pour la santé non classé ailleurs

Sans Objet

Déclarations de Sécurité: Prévention

P280	Porter des gants de protection/des vêtements de protection/un équipement de protection des yeux/du visage/une protection auditive.
------	------------------------------------------------------------------------------------------------------------------------------------

Déclarations de Sécurité: Réponse

P305+P351+P338	EN CAS DE CONTACT AVEC LES YEUX: Rincer avec précaution à l'eau pendant plusieurs minutes. Enlever les lentilles de contact si la victime en porte et si elles peuvent être facilement enlevées. Continuer à rincer.
P337+P313	Si l'irritation oculaire persiste: consulter un médecin
P302+P352	EN CAS DE CONTACT AVEC LA PEAU: Laver abondamment à l'eau et au savon.
P332+P313	En cas d'irritation cutanée: consulter un médecin.
P362+P364	Enlever les vêtements contaminés et les laver avant réutilisation.

Déclarations de Sécurité: Stockage

Sans Objet

Déclarations de Sécurité: Élimination

Sans Objet

SECTION 3 Composition/informations sur les composants

Substances

Voir la section ci-dessous pour la composition des mélanges

Mélanges

Numéro CAS	%[poids]	Nom
50-01-1	10-25	<u>chlorure de guanidinium: chlorhydrate de guanidine</u>

L'identité chimique spécifique et/ou le pourcentage exacte (concentration) de la composition sont couverts par le secret de fabrication.

SECTION 4 Premiers secours

Description des premiers secours

Contact avec les yeux	<p>Si ce produit entre en contact avec les yeux :</p> <ul style="list-style-type: none">▶ Maintenir immédiatement les yeux ouverts et laver de manière continue pendant au moins 15 minutes avec de l'eau claire.▶ S'assurer de la complète irrigation des yeux en conservant les paupières ouvertes et loin des yeux et en bougeant les paupières en soulevant occasionnellement les paupières hautes et basses.▶ Transporter sans délai à l'hôpital ou chez un docteur.▶ Des lentilles de contact ne doivent être retirées que par une personne formée.
Contact avec la peau	<p>Si ce produit entre en contact avec la peau:</p> <ul style="list-style-type: none">▶ Laver abondamment le corps et les vêtements avec de grandes quantités d'eau, utilisant une douche de protection si possible.▶ Retirer rapidement les vêtements contaminés, chaussures incluses.▶ Laver les zones affectées avec de l'eau (et du savon si disponible) pendant au moins 15 minutes.▶ Transporter à l'hôpital ou chez un docteur.
Inhalation	<ul style="list-style-type: none">▶ Si des fumées ou des produits de combustion sont inhalés : Déplacer à l'air frais.▶ Coucher le patient sur le sol. Conserver-le au chaud et lui permettre de se reposer.▶ Les prothèses telles que les fausses dents, qui pourraient bloquer les voies respiratoires, doivent être retirées si possible avant d'entamer les procédures de premiers soins.▶ Si la respiration est stoppée, s'assurer que les voies respiratoires sont dégagées et entamer une réanimation, de préférence à l'aide d'un appareil respiratoire autonome à demande de valve, un masque avec ballonnet et valve ou un masque de poche comme appris. Réaliser une RCP si nécessaire.▶ Transporter à l'hôpital ou chez un docteur.
Ingestion	<ul style="list-style-type: none">▶ Pour conseil, contacter un Centre Anti-Poison ou un docteur.▶ Un traitement urgent en hôpital est vraisemblablement nécessaire.▶ NE PAS faire vomir.▶ Si un vomissement survient, pencher le patient en avant ou placer le sur son côté gauche (si possible la tête en position basse) pour maintenir les voies respiratoires ouvertes et prévenir une aspiration.

Suite...

RMP Buffer

- Surveiller le patient avec attention.
- Ne jamais donner de liquide à une personne présentant des signes d'endormissement ou ayant une conscience réduite, i.e. devenant inconsciente.
- Donner de l'eau (ou du lait) pour rincer la bouche, puis fournir du liquide lentement et autant que la victime peut en boire sans gêne.
- Transporter sans délai à l'hôpital ou chez un docteur.

Indication des éventuels soins médicaux immédiats et traitements particuliers nécessaires

Traiter symptomatiquement.

SECTION 5 Mesures de lutte contre l'incendie

Moyens d'extinction

- Mousse.
- Poudre chimique sèche.
- BCF (lorsque le règlement le permet).
- Dioxyde de carbone.
- Eau pulvérisée - En cas de feux majeurs uniquement.

Dangers particuliers résultant de la substance ou du mélange

Incompatibilité au feu

Évitez la contamination avec des agents oxydants, c'est-à-dire des nitrates, des acides oxydants, des agents de blanchiment au chlore, du chlore de piscine, etc., car une inflammation peut en résulter

Équipement de protection spécial et précautions particulières pour les pompiers

Lutte Incendie

- Alerter les pompiers et leur indiquer l'endroit et la nature du risque.
- Porter un vêtement de protection complet avec un appareil respiratoire.
- Prévenir par tous les moyens, les éclaboussures d'entrer dans les drains et voies d'eau.
- Utiliser de l'eau fournie sous forme de spray fins pour contrôler le feu et refroidir les zones adjacentes.
- Eviter de répandre l'eau sur les flaques de liquide.
- **NE PAS approcher des containers suspectés être chauds.**
- Refroidir les containers exposés au feu avec des sprays d'eau depuis un endroit protégé.
- Si possible en toute sécurité, retirer les containers de l'itinéraire du feu.

Risque D'Incendie/Explosion

- Combustible.
 - Faible risque si exposé à la chaleur ou à une flamme.
 - Un échauffement peut provoquer une expansion ou une décomposition conduisant à une rupture violente des containers.
 - Durant la combustion, peut émettre des fumées toxiques de monoxyde de carbone (CO).
 - Les vapeurs contenant des produits combustibles peuvent être explosifs.
- Les produits de combustion comprennent:
- dioxyde de carbone (CO₂)
 - chlorure d'hydrogène
 - phosgène
 - oxydes d'azote (NO_x)
 - d'autres produits de pyrolyse typiques de la combustion des matières organiques.
- Peut émettre des fumées toxiques.
- Peut émettre des fumées corrosives.

SECTION 6 Mesures à prendre en cas de dispersion accidentelle

Précautions individuelles, équipement de protection et procédures d'urgence

Voir l'article 8

Précautions pour la protection de l'environnement

Voir section 12

Méthodes et matériel de confinement et de nettoyage

Eclaboussures Mineures

- Retirer toutes les sources d'allumage.
- Nettoyer immédiatement toutes les éclaboussures.
- Eviter de respirer les vapeurs et éviter un contact des yeux et de la peau.
- Contrôler un contact personnel en utilisant un équipement de protection.
- Contenir et absorber les éclaboussures avec du sable, de la terre, un matériau inerte ou de la vermiculite.
- Essuyer.
- Placer dans un container adapté et étiqueté pour un traitement.

Eclaboussures Majeures

- Risque modéré.
- Vider la zone de son personnel et se déplacer contre le vent.
 - Alerter les pompiers et leurs indiquer l'endroit et la nature du risque.
 - Porter un appareil respiratoire plus des gants de protection.
 - Prévenir par tous les moyens les éclaboussures de pénétrer dans les drains et les voies d'eau.
 - Ne pas fumer, pas de lumière à nu ni de source d'allumage.
 - Augmenter la ventilation.
 - Stopper les fuites s'il est sûr de le faire.
 - Contenir les éclaboussures avec du sable, de la terre ou de la vermiculite.
 - Collecter les résidus réutilisables dans des bidons étiquetés pour un recyclage.
 - Absorber le produit restant avec du sable, de la terre ou de la vermiculite.
 - Collecter les résidus solides et les enfermer dans des bidons étiquetés pour le traitement.
 - Laver la zone et prévenir les fuites dans les drains.
 - Si une contamination des drains ou de voies d'eau apparaît, prévenir les services d'urgence.

RMP Buffer

Le conseil sur l'équipement de protection individuel est contenu dans la rubrique 8 de la FDS.

SECTION 7 Manipulation et stockage

Précautions à prendre pour une manipulation sans danger

Manipulation Sure	<ul style="list-style-type: none">▸ Evitez tout contact de la personne, même l'inhalation.▸ Mettez des vêtements de protection qui protègent lorsqu'il y a risque d'exposition. Travaillez dans un endroit bien aéré.▸ Evitez la concentration dans les trous et creux.▸ NE rentrez PAS dans un espace confiné avant que l'air n'ait été contrôlé.▸ Evitez de fumer, les lampes nues, la chaleur ou les sources d'incendie.▸ Lors de la manipulation, NE buvez PAS, ne mangez pas et ne fumez pas.▸ N'utilisez PAS des seaux en plastique.▸ Evitez le contact avec des matériels incompatibles.▸ Maintenez les récipients bien fermés lorsqu'ils ne sont pas utilisés.▸ Evitez les dégâts matériels sur les récipients.▸ Lavez-vous toujours les mains avec du savon et de l'eau après la manipulation.▸ Les vêtements de travail doivent être lavés séparément.▸ Respectez les règles d'usage et les conseils du fabricant pour le stockage et la manipulation▸ L'air ambiant doit être régulièrement contrôlé selon les normes d'exposition afin que de bonnes conditions de travail soient maintenues. NE PAS permettre des vêtements humidifiés par le produit de demeurer en contact avec la peau.
Autres Données	<ul style="list-style-type: none">▸ Conserver dans les containers d'origine.▸ Conserver les containers scellés.▸ Ne pas fumer, pas de lumière à nu ni de source d'allumage.▸ Conserver dans une zone fraîche, sèche et bien ventilée.▸ Conserver loin des produits incompatibles et des containers de nourriture.▸ Protéger les containers contre des dommages physiques et vérifier régulièrement pour des fuites.▸ Suivre les recommandations du fabricant pour le stockage et la manipulation.

Conditions d'un stockage sûr, y compris d'éventuelles incompatibilités

Container adapté	<div>Le récipient en verre convient aux quantités de laboratoire</div> <div>Vérifier que tous les containers sont clairement étiquetés et sans fuite.</div>
Incompatibilité de Stockage	Eviter une réaction avec des agents oxydants.

SECTION 8 Contrôles de l'exposition/protection individuelle

Paramètres de contrôle

Valeurs limites d'exposition professionnelle (VLEP)

DONNEES SUR LES INGREDIENTS

Pas Disponible

Limites d'urgence

Composant	TEEL-1	TEEL-2	TEEL-3
chlorure de guanidinium; chlorhydrate de guanidine	1.4 mg/m3	16 mg/m3	94 mg/m3

Composant	IDLH originale	IDLH révisé
chlorure de guanidinium; chlorhydrate de guanidine	Pas Disponible	Pas Disponible

Banding d'exposition professionnelle


Composant	Note de la bande d'exposition professionnelle	Limite de bande d'exposition professionnelle
chlorure de guanidinium; chlorhydrate de guanidine	E	≤ 0.01 mg/m³

Notes: bandes d'exposition professionnelle est un processus d'attribution des produits chimiques dans des catégories spécifiques ou des bandes à partir d'une puissance de la chimie et les résultats pour la santé associés à l'exposition. La sortie de ce procédé est une bande d'exposition professionnelle (CEO), ce qui correspond à une gamme de concentrations d'exposition qui sont attendus pour protéger la santé des travailleurs.

Contrôles de l'exposition

Contrôle d'ingénierie approprié	<p>Une ventilation d'extraction locale est nécessaire aux points de génération de poussières, de fumées ou de vapeurs.</p> <p>Une ventilation d'extraction locale terminée par un HEPA devrait être envisagée au point de génération de poussière, de fumées ou de vapeurs.</p> <p>Une barrière de protection ou des cabinets à flux laminaires devraient être envisagés pour une manipulation à l'échelle d'un laboratoire.</p> <p>La nécessité d'une protection respiratoire devrait également évaluer en cas d'exposition accidentelle ou accessoire anticipée. En fonction des niveaux de contamination, PAPR, des appareils de purification d'air recouvrant tout le visage avec des filtres P2 ou P3 ou des respirateurs approvisionnés en air devraient être envisagés.</p> <p>Des hottes d'aspiration ou des appareils de confinement couvrant tout le visage sont acceptables quand les vitesses faciales sont d'au moins 1 mètre/sec. (200 pieds/minute). Les partitions, barrières et autres technologies de confinement partielles sont nécessaires pour prévenir une migration du produit vers les zones non-contrôlées. Pour des urgences non-habituelles, des extractions maximales locales et générales sont nécessaires. Les contaminants aériens générés sur le lieu de travail possèdent des vitesses "d'échappement" variées qui, à leurs tours, déterminent la "vitesse de capture" de la circulation d'air frais nécessaire pour retirer effectivement le contaminateur.</p> <div><div>Type de Contaminant :</div><div>Vitesse de l'air :</div></div>
---------------------------------	-----------------------------------------------------------------------------------------------------------------------------------------------------------------------------------------------------------------------------------------------------------------------------------------------------------------------------------------------------------------------------------------------------------------------------------------------------------------------------------------------------------------------------------------------------------------------------------------------------------------------------------------------------------------------------------------------------------------------------------------------------------------------------------------------------------------------------------------------------------------------------------------------------------------------------------------------------------------------------------------------------------------------------------------------------------------------------------------------------------------------------------------------------------------------------------------------------------------------------------------------------------------------------------------------------------------------------------------------------------------------------------------------------------------------------------------------------------------------------------------------------------------------------------------------------------------------------

RMP Buffer

	<table><tr><td>Solvant, vapeurs, dégraissage, etc... évaporation depuis des réservoirs (en plain air)</td><td>0.25 à 0.5 m/s (50-100 f/min.)</td></tr><tr><td>Aérosols, fumées provenant d'opération de déversement, remplissage intermittent de containers, transfert à de faible vitesse (libération à faible vitesse dans une zone de génération active)</td><td>0.5-1 m/s (100-200 pieds/minute)</td></tr><tr><td>Jets directs, remplissage de cylindres, chargement de convoyeurs, poussières de concassage, libération de gaz (génération active dans une zone de mouvement rapide d'air)</td><td>1-2.5 m/s (200-500 pieds/minute)</td></tr></table>	Solvant, vapeurs, dégraissage, etc... évaporation depuis des réservoirs (en plain air)	0.25 à 0.5 m/s (50-100 f/min.)	Aérosols, fumées provenant d'opération de déversement, remplissage intermittent de containers, transfert à de faible vitesse (libération à faible vitesse dans une zone de génération active)	0.5-1 m/s (100-200 pieds/minute)	Jets directs, remplissage de cylindres, chargement de convoyeurs, poussières de concassage, libération de gaz (génération active dans une zone de mouvement rapide d'air)	1-2.5 m/s (200-500 pieds/minute)				
Solvant, vapeurs, dégraissage, etc... évaporation depuis des réservoirs (en plain air)	0.25 à 0.5 m/s (50-100 f/min.)										
Aérosols, fumées provenant d'opération de déversement, remplissage intermittent de containers, transfert à de faible vitesse (libération à faible vitesse dans une zone de génération active)	0.5-1 m/s (100-200 pieds/minute)										
Jets directs, remplissage de cylindres, chargement de convoyeurs, poussières de concassage, libération de gaz (génération active dans une zone de mouvement rapide d'air)	1-2.5 m/s (200-500 pieds/minute)										
	<p>Dans chaque intervalle, la valeur appropriée dépend de :</p> <table><tr><td>Valeur basse de l'intervalle</td><td>Valeur haute de l'intervalle</td></tr><tr><td>1 : Courants d'air minimums dans la pièce ou favorables à la capture</td><td>1 : Courants d'air perturbant la pièce</td></tr><tr><td>2 : Contaminateurs à faible toxicité ou de valeurs nuisibles seulement.</td><td>2 : Contaminateurs à forte toxicité.</td></tr><tr><td>3 : Intermittent, faible production</td><td>3 : Forte production, usage intensif</td></tr><tr><td>4 : Large hotte ou grande masse d'air en mouvement</td><td>4 : Petite hotte locale de contrôle uniquement</td></tr></table> <p>Une théorie simple montre que la vélocité de l'air chute rapidement avec une augmentation de la distance à l'ouverture d'un simple conduit d'extraction. La vélocité diminue généralement avec la carré de la distance par rapport au point d'extraction (dans les cas simples). La vitesse de l'air au point d'extraction doit donc être ajustée en relation avec la distance de la source de contamination. La vélocité de l'air au niveau des pales d'extraction, par exemple, doit être au minimum de 1-2,5 m/s (200-500 f/min.) pour l'extraction des gaz libérés dans un réservoir distant de 2 mètres du point d'extraction. D'autres considérations mécaniques, qui produisent des déficits de performance de l'appareil d'extraction, rendent essentielles que les vitesses théoriques de l'air soient multipliées par un facteur de 10 ou plus quand les systèmes d'extraction sont installés ou en usage.</p>	Valeur basse de l'intervalle	Valeur haute de l'intervalle	1 : Courants d'air minimums dans la pièce ou favorables à la capture	1 : Courants d'air perturbant la pièce	2 : Contaminateurs à faible toxicité ou de valeurs nuisibles seulement.	2 : Contaminateurs à forte toxicité.	3 : Intermittent, faible production	3 : Forte production, usage intensif	4 : Large hotte ou grande masse d'air en mouvement	4 : Petite hotte locale de contrôle uniquement
Valeur basse de l'intervalle	Valeur haute de l'intervalle										
1 : Courants d'air minimums dans la pièce ou favorables à la capture	1 : Courants d'air perturbant la pièce										
2 : Contaminateurs à faible toxicité ou de valeurs nuisibles seulement.	2 : Contaminateurs à forte toxicité.										
3 : Intermittent, faible production	3 : Forte production, usage intensif										
4 : Large hotte ou grande masse d'air en mouvement	4 : Petite hotte locale de contrôle uniquement										
Protection Individuelle											
Protection des yeux/du visage.	<p>Une protection des yeux peut ne pas être requise en cas de manipulation de très petites quantités du produit. Dans les laboratoires, lors de manipulations de plus grandes quantités ou en cas d'expositions régulières dans le cadre professionnel :</p> <ul style="list-style-type: none">▸ Lunettes protectrices contre les agents chimiques▸ Masque de protection. Un masque de protection complet peut être requis pour une protection supplémentaire, mais en aucun cas primaire, des yeux.▸ Les lentilles de contact peuvent poser un risque particulier ; les lentilles souples peuvent absorber et concentrer les irritants. Un document écrit, décrivant la politique concernant le port de lentilles ou la restriction de leurs utilisations, doit être créé pour chaque tâche et lieu de travail. Il doit contenir une étude de l'absorption et de l'adsorption des lentilles pour les classes de produits chimiques utilisés ainsi qu'un historique des cas de blessure. Le personnel médical et de première urgence doit être formé pour pouvoir ôter ces lentilles et un équipement adapté doit être disponible facilement. Dans le cas d'une exposition aux produits chimiques, débiter immédiatement par une irrigation des yeux et retirer les lentilles de contact dès qu'il est possible de le faire. Les lentilles doivent être retirées aux premiers signes de rougeurs ou d'irritation des yeux ; elles doivent être retirées dans un environnement propre et seulement une fois que le personnel s'est abondamment lavé les mains. [CDC NIOSH Current Intelligence Bulletin 59]										
Protection de la peau	Voir protection Main ci-dessous										
Protection des mains / pieds	<p>Lors de la manipulation de liquides corrosifs, porter un pantalon ou un cache au dessus des bottes afin d'éviter les éclaboussures d'y entrer. Le choix de gants appropriés ne dépend pas seulement du matériau, mais aussi d'autres critères de qualité qui peuvent varier d'un fabricant à l'autre. Lorsque le produit chimique est une préparation de plusieurs substances, la résistance des matériaux des gants ne peut pas être calculée à l'avance et doit donc être contrôlée avant l'application.</p> <p>La rupture exacte dans le temps des substances doit être obtenue auprès du fabricant des gants de protection et doit être observé lors du choix final.</p> <p>L'hygiène personnelle est un élément clé des soins de main efficace. Les gants ne doivent être portés sur les mains propres. Après avoir utilisé des gants, les mains doivent être lavées et séchées. L'application d'une crème hydratante non parfumée est recommandée.</p> <p>Convenance et la durabilité des types de gants dépend de l'utilisation. Les facteurs importants dans le choix des gants comprennent:</p> <ul style="list-style-type: none">▸ Fréquence et la durée de contact,▸ La résistance chimique du matériau du gant,▸ L'épaisseur du gant et▸ dextérité <p>Choisir des gants testés à une norme (par exemple l'Europe EN 374, US F739, AS / NZS 2161,1 ou équivalent national).</p> <ul style="list-style-type: none">▸ En cas de contact prolongé ou fréquemment répété, un gant avec une classe de protection de 5 ou plus (temps de passage supérieur à 240 minutes selon la norme EN 374, AS / NZS 01/10/2161 ou équivalent national) est recommandé.▸ Quand un contact bref, des gants avec une classe de protection de 3 ou plus (temps de passage supérieur à 60 minutes selon la norme EN 374, AS / NZS 01/10/2161 ou équivalent national) est recommandé.▸ Certains types de polymères à gants sont moins touchés par le mouvement et cela doit être pris en compte lors de l'examen des gants pour une utilisation à long terme.▸ Les gants contaminés doivent être remplacés. <p>Tel que défini dans la norme ASTM F-739-96 dans toutes les applications, les gants sont notés comme suit:</p> <ul style="list-style-type: none">▸ Excellente lorsque le temps de pénétration> 480 min▸ Bonne lorsque le temps de pénétration> 20 min▸ Juste quand le temps de pénétration <20 min▸ Médiocre lorsque le matériau des gants se dégrade <p>applications générales, des gants avec une épaisseur typiquement supérieure à 0,35 mm, il est recommandé.</p> <p>Il convient de souligner que l'épaisseur des gants est pas nécessairement un bon indicateur de la résistance des gants à un produit chimique spécifique, comme l'efficacité de la pénétration du gant dépendra de la composition exacte du matériau des gants.</p> <p>Par conséquent, le choix des gants doit également être fondée sur un examen des exigences de la tâche et la connaissance des temps révolutionnaires. Épaisseur du gant peut également varier en fonction du fabricant de gant, du type boîte à gants et le modèle de gant.</p> <p>Par conséquent, les données techniques du fabricant devraient toujours être pris en compte pour assurer la sélection du gant le plus approprié pour la tâche. Note: En fonction de l'activité menée, des gants d'épaisseur variable peuvent être nécessaires pour des tâches spécifiques.</p> <p>Par exemple:</p> <ul style="list-style-type: none">· Gants aminci (jusqu'à 0,1 mm ou moins) peuvent être nécessaires lorsque un haut degré de dextérité manuelle est nécessaire. Cependant, ces gants ne sont susceptibles d'offrir une protection de courte durée et ne devraient normalement être juste pour les applications à usage unique, puis éliminés.· Gants épais (jusqu'à 3 mm ou plus) peuvent être exigés en cas d'une mécanique (ainsi que d'un produit chimique) risque à savoir où il existe un potentiel d'abrasion ou perforation Les gants ne doivent être portés sur les mains propres. <p>Après avoir utilisé des gants, les mains doivent être lavées et séchées. L'application d'une crème hydratante non parfumée est recommandée.</p>										

RMP Buffer

	<ul style="list-style-type: none"> ▸ Gants en caoutchouc (latex libre de poudre, en nitrile ou à faible protéine) Les employés allergiques aux gants en latex devraient utiliser de préférence des gants en nitrile. ▸ Gants en PVC ▸ Sur-chaussures de protection. ▸ Protection de la tête.
Protection corporelle	Voir Autre protection ci-dessous
Autres protections	<ul style="list-style-type: none"> ▸ Ensemble complet boutonnant au col et aux poignets. ▸ Ensemble complet imperméable jetable. ▸ S'assurer qu'il y a un accès prêt pour une urgence. ▸ Douches pour urgence : combinaison en vinyl

Protection respiratoire

Filtre de type A de capacité suffisante (AS / NZS 1716 et 1715, EN 143:2000 et 149:2001, ANSI Z88 ou équivalent national)

le choix du type et de la classe du respirateur dépendra du niveau du contaminant de la zone respirable et de la nature chimique du contaminant. Les facteurs de protection (définie comme étant le ratio entre le contaminant à l'extérieur et à l'intérieur du masque) peut également être important.

Niveau de la zone respirable ppm (volume)	Facteur de protection maximum	Demi-masque respiratoire	Respirateur intégral
1000	10	A-AUS	-
1000	50	-	A-AUS
5000	50	Conduit d'air *	-
5000	100	-	A-2
10000	100	-	A-3
	100+		Conduit d'air**

* - Débit continu ** - Débit continu ou demande à pression positive

Les masques à cartouches ne doivent jamais être utilisés pour entrer en urgence dans une zone ou entrer dans des zones à concentration inconnue de vapeur ou de teneur en oxygène. Le porteur doit être averti de quitter immédiatement la zone contaminée en cas de détection d'une odeur à travers le respirateur. L'odeur peut indiquer que le masque ne fonctionne pas convenablement, que la concentration en vapeur est trop élevée ou que le masque n'est pas convenablement ajusté. En raison de ces contraintes, seule une utilisation restreinte des masques à cartouches est considérée comme appropriée.

SECTION 9 Propriétés physiques et chimiques**Informations sur les propriétés physiques et chimiques essentielles**

Aspect	Pas Disponible		
État Physique	liquide	Densité relative (l'eau = 1)	Pas Disponible
Odeur	Pas Disponible	Coefficient de partition n-octanol / eau	Pas Disponible
Seuil pour les odeurs	Pas Disponible	Température d'auto-allumage (°C)	Pas Disponible
pH (comme fourni)	Pas Disponible	Température de décomposition	Pas Disponible
Point de fusion / point de congélation (° C)	Pas Disponible	Viscosité (cSt)	Pas Disponible
Point d'ébullition initial et plage d'ébullition (° C)	Pas Disponible	Poids Moléculaire (g/mol)	Pas Disponible
Point d'éclair (°C)	Pas Disponible	goût	Pas Disponible
Taux d'évaporation	Pas Disponible Not Available	Propriétés explosives	Pas Disponible
Inflammabilité	Pas Disponible	Propriétés oxydantes	Pas Disponible
Limite supérieure d'explosivité	Pas Disponible	La tension de surface (dyn/cm or mN/m)	Pas Disponible
Limite inférieure d'explosivité (LIE)	Pas Disponible	Composé volatile (%vol)	Pas Disponible
Pression de vapeur (kPa)	Pas Disponible	Groupe du Gaz	Pas Disponible
hydrosolubilité	Immiscible	pH en solution (1%)	Pas Disponible
Densité de vapeur (Air = 1)	Pas Disponible	VOC g/L	Pas Disponible

SECTION 10 Stabilité et réactivité

Réactivité	Voir section 7
Stabilité chimique	<ul style="list-style-type: none"> ▸ Présence de matériaux incompatibles. ▸ Le produit est considéré stable. ▸ Une polymérisation dangereuse n'aura pas lieu.
Possibilité de réactions dangereuses	Voir section 7

RMP Buffer

Conditions à éviter	Voir section 7
Matières incompatibles	Voir section 7
Produits de décomposition dangereux	Voir Section 5

SECTION 11 Informations toxicologiques

Informations sur les effets toxicologiques

Inhalé	Le produit n'est pas connu pour produire des effets négatifs sur la santé après une inhalation (tels que classifiées par les directives CE se basant sur des modèles animaux). Néanmoins, des effets négatifs systémiques ont été produit suite à l'exposition d'animaux par au moins une voie et la pratique d'une bonne hygiène requiert de conserver les expositions à un minimum et que des mesures de contrôle adaptées soient mises en place lors d'une pratique professionnel.
Ingestion	Le produit à la capacité de provoquer des brûlures chimiques dans la cavité orale et les voies gastriques, à la suite d'une ingestion. Une ingestion accidentelle de ce produit peut être dommageable pour la santé de l'individu.
Contact avec la peau	Un contact de la peau avec le matériau peut être nocif ; des effets systémiques peuvent survenir après une absorption. Le matériau peut produire des brûlures chimiques après un contact directe avec la peau. Le coupures ouvertes, une peau irritée ou abrasive ne devrait pas être exposé à ce produit. Une entrée dans le système sanguin, via par exemple, des coupures, des abrasions ou des lésions, peut produire des blessures systémiques avec des effets nocifs. Examiner les peau avant l'utilisation du produit et s'assurer que les dommages externes sont correctement protégés.
Yeux	Le produit peut causer des brûlures de chaleur après un contact direct avec les yeux. Les vapeurs et poussières peuvent être extrêmement irritantes. Lorsqu'il est appliqué sur les yeux des animaux, le matériau produit des lésions oculaires graves qui sont présentes vingt-quatre heures ou plus après l'instillation.
Chronique	Une exposition répétée ou prolongée à des corrosifs peut engendrer une érosion des dents, des variations ulcéraives et inflammatoires dans la bouche et une nécrose (rarement) de la mâchoire. Une irritation des bronches, avec de la toux, et de fréquentes attaques d'une broncho-pneumonie peut s'ensuivre. Des perturbations gastro-intestinales peuvent également survenir. Des expositions chroniques peuvent engendrer une dermite et/ou une conjonctivite.

RMP Buffer	TOXICITÉ	IRRITATION
	Pas Disponible	Pas Disponible
chlorure de guanidinium; chlorhydrate de guanidine	TOXICITÉ	IRRITATION
	Dermique (lapin) LD50: >2000 mg/kg ^[1]	Eye (rabbit): 81.4 mg - moderate
	Inhalation(Rat) LC50; >0.853 mg/l4h ^[1]	Skin (rabbit): 500 mg/24h-SEVERE
	TOXICITÉ	IRRITATION
	Oral(Rat) LD50; 474.6 mg/kg ^[1]	
Légende:	1 Valeur obtenue substances Europe de l'ECHA enregistrés de ... Toxicité aiguë 2 Valeur obtenue à partir de la fiche signalétique du fabricant, sauf les données spécifiées soient extraites du RTECS - Registre des effets toxiques des substances chimiques	

CHLORURE DE GUANIDINIUM; CHLORHYDRATE DE GUANIDINE	Le produit peut produire une irritation modérée des yeux aboutissant à une inflammation. Une exposition prolongée ou répétée aux irritants peut produire des conjonctivites. Le produit peut causer une irritation importante de la peau après une exposition prolongée ou répétée et peut produire au contact de la peau des rougeurs, des tuméfactions, une production de vésicules, la formation d'écailles et un épaississement de la peau.
-------------------------------------------------------	----------------------------------------------------------------------------------------------------------------------------------------------------------------------------------------------------------------------------------------------------------------------------------------------------------------------------------------------------------------------------------------------------------------------------------------------------

toxicité aiguë	✗	Cancérogénicité	✗
Irritation / corrosion	✓	reproducteur	✗
Lésions oculaires graves / irritation	✓	STOT - exposition unique	✗
Sensibilisation respiratoire ou cutanée	✗	STOT - exposition répétée	✗
Mutagenéité	✗	risque d'aspiration	✗

Légende: ✗ – Les données pas disponibles ou ne remplit pas les critères de classification
 ✓ – Données nécessaires à la classification disponible

SECTION 12 Informations écologiques

Toxicité

RMP Buffer	ENDPOINT	Durée de l'essai (heures)	espèce	Valeur	source
	Pas Disponible	Pas Disponible	Pas Disponible	Pas Disponible	Pas Disponible
chlorure de guanidinium; chlorhydrate de guanidine	ENDPOINT	Durée de l'essai (heures)	espèce	Valeur	source
	NOEC(ECx)	504h	crustacés	2.9mg/l	2
	EC50	72h	Les algues ou d'autres plantes aquatiques	11.8mg/l	2
	LC50	96h	Poisson	690mg/l	2

RMP Buffer

	EC50	48h	crustacés	70.2mg/l	2
--	------	-----	-----------	----------	---

Légende: Extrait de 1. Données de toxicité de IUCLID 2. Substances enregistrées par ECHA en Europe - informations écotoxicologiques - Toxicité aquatique 3. EPIWIN Suite V3.12 (QSAR) - Données de toxicité aquatique (estimées) 4. Base de données ECOTOX de l'Agence de protection de l'environnement (EPA) des États-Unis- Données de toxicité aquatique 5. Données d'évaluation des risques aquatiques ECETOC 6. NITE (Japon) - Données de bioconcentration 7. METI (Japon) - Données de bioconcentration

Ne pas laisser pénétrer dans la nappe phréatique, les eaux ou les canalisations.

Persistance et dégradabilité

Composant	Persistance: Eau/Sol	Persistance: Air
	Aucune donnée n'est disponible pour tous les ingrédients	Aucune donnée n'est disponible pour tous les ingrédients

Potentiel de bioaccumulation

Composant	Bioaccumulation
	Aucune donnée n'est disponible pour tous les ingrédients

Mobilité dans le sol

Composant	Mobilité
	Aucune donnée n'est disponible pour tous les ingrédients

SECTION 13 Considérations relatives à l'élimination

Méthodes de traitement des déchets

Elimination du produit / emballage	<ul style="list-style-type: none"> Les conteneurs peuvent encore présenter un danger / danger chimique lorsqu'ils sont vides. Retourner au fournisseur pour réutilisation / recyclage si possible. <p>Autrement:</p> <ul style="list-style-type: none"> Si le conteneur ne peut pas être nettoyé suffisamment bien pour garantir qu'il ne reste pas de résidus ou si le conteneur ne peut pas être utilisé pour stocker le même produit, perforer les conteneurs pour éviter leur réutilisation et les enfouir dans une décharge autorisée. Dans la mesure du possible, conservez les avertissements sur l'étiquette et la FDS et respectez toutes les notifications relatives au produit. <p>Les législations concernant les exigences pour l'élimination des déchets peuvent être différentes suivant les pays, régions ou/ou territoires. Chaque utilisateur doit se conformer aux lois régissant la zone où il se trouve. Dans des cas particuliers, certains déchets doivent faire l'objet d'un suivi.</p> <p>Une hiérarchisation des contrôles semble être une méthode commune - l'utilisateur doit étudier :</p> <ul style="list-style-type: none"> La réduction, La réutilisation Le recyclage L'élimination (si tout le reste a échoué) <p>Ce produit peut être recyclé s'il n'a pas été utilisé ou s'il n'a pas été contaminé de manière à le rendre impropre à l'utilisation prévue pour celui-ci. S'il a été contaminé, il peut être possible de récupérer le produit par filtrage, distillation ou par d'autres moyens. Les considérations sur la durée de conservation doivent également être prises en compte lors de la prise de décision de ce type. Remarque que les propriétés du produit peuvent changer lors de son utilisation, et qu'un recyclage ou une réutilisation n'est pas toujours possible.</p> <p>NE PAS permettre à l'eau provenant du lavage ou de l'équipement de pénétrer dans les conduits d'eau.</p> <p>Il peut s'avérer nécessaire de collecter toute l'eau de lavage pour un traitement préalable avant l'élimination.</p> <p>Dans tous les cas, une élimination dans les égouts peut-être soumise à des lois et réglementations et ces dernières doivent être prises en compte de manière prioritaire. En cas de doute, contacter l'autorité responsable.</p> <ul style="list-style-type: none"> Recycler autant que possible ou consulter le fabricant pour les options de recyclages. Consulter l'Autorité de régulation des décharges pour un traitement. Enterrer ou incinérer le résidu dans un lieu approuvé. Recycler les containers si possible, sinon les traiter dans un lieu approuvé.
-------------------------------------------	--------------------------------------------------------------------------------------------------------------------------------------------------------------------------------------------------------------------------------------------------------------------------------------------------------------------------------------------------------------------------------------------------------------------------------------------------------------------------------------------------------------------------------------------------------------------------------------------------------------------------------------------------------------------------------------------------------------------------------------------------------------------------------------------------------------------------------------------------------------------------------------------------------------------------------------------------------------------------------------------------------------------------------------------------------------------------------------------------------------------------------------------------------------------------------------------------------------------------------------------------------------------------------------------------------------------------------------------------------------------------------------------------------------------------------------------------------------------------------------------------------------------------------------------------------------------------------------------------------------------------------------------------------------------------------------------------------------------------------------------------------------------------------------------------------------------------------------------------------------------------------------------------------------------------------------------------------------------------------------------------------------------------------------------------------------------------------------------------------------------------------------------------------------------------------------------------------------------------------------------------------------------------------------------------------------------------------------------------------------------------------------------------------------------------------------------------------------------------------------------------------------------------------------------------------------------------------------------------------------------------------------------------------------------------------------------------------------------------------------------------------------------------------

SECTION 14 Informations relatives au transport

Etiquettes nécessaires

Polluant marin	aucun
-----------------------	-------

Transport terrestre (ADG): NON REGLEMENTE PAR LE CODE DES TRANSPORTS CONCERNANT LES MARCHANDISES DANGEREUSES

Transport aérien (ICAO-IATA / DGR): NON REGLEMENTE PAR LE CODE DES TRANSPORTS CONCERNANT LES MARCHANDISES DANGEREUSES

Transport maritime (IMDG-Code / GGVSee): NON REGLEMENTE PAR LE CODE DES TRANSPORTS CONCERNANT LES MARCHANDISES DANGEREUSES

Transport en vrac conformément à l'annexe II de la convention Marpol et au recueil IBC

Sans Objet

Transport en vrac conformément à l'annexe V et MARPOL Code IMSBC

Nom du produit	Grouper
chlorure de guanidinium; chlorhydrate de guanidine	Pas Disponible

Transport en vrac conformément aux dispositions du Code ICG

Nom du produit	Type de navire
chlorure de guanidinium; chlorhydrate de guanidine	Pas Disponible

RMP Buffer

SECTION 15 Informations réglementaires

Réglementations/législation particulières à la substance ou au mélange en matière de sécurité, de santé et d'environnement

Ce produit a été classé conformément aux critères de danger du Règlement sur les produits dangereux et la FDS contient toutes les informations requises par le Règlement sur les produits dangereux.

chlorure de guanidinium; chlorhydrate de guanidine Est disponible dans les textes réglementaires suivants

Canada Catégorisation des décisions pour toutes les substances de la LIS

Canada Liste Intérieure des Substances (DSL)

état de l'inventaire national

Inventaire national	Statut
Australie - AIC / Australie non-utilisation industrielle	Oui
Canada - DSL	Oui
Canada - NDSL	Non (chlorure de guanidinium; chlorhydrate de guanidine)
Chine - IECSC	Oui
Europe - EINEC / ELINCS / NLP	Oui
Japon - ENCS	Non (chlorure de guanidinium; chlorhydrate de guanidine)
Corée - KECI	Oui
New Zealand - NZIoC	Oui
Philippines - PICCS	Oui
É.-U.A. - TSCA	Oui
Taiwan - TCSI	Oui
Mexico - INSQ	Oui
Vietnam - NCI	Oui
Russie - FBEPH	Oui
Légende:	<p><i>Oui = Tous les ingrédients figurent dans l'inventaire</i> <i>Non = Un ou plusieurs des ingrédients énumérés ci-CAS ne sont pas sur l'inventaire et ne sont pas exempts d'(voir ingrédients spécifiques entre parenthèses)</i></p>

SECTION 16 Autres informations

date de révision	03/17/2021
date initiale	01/27/2021

Résumé de la version SDS

Version	Date de mise à jour	Sections mises à jour
0.2.1.1	01/31/2021	la santé aiguë (oeil), la santé aiguë (inhalation), la santé aiguë (la peau), la santé aiguë (avaler), Santé chronique, Classification, Disposition, contrôle technique, écologique, Pompier (média d'extinction), Pompier (incendie / risque d'explosion), Pompier (lutte contre l'incendie), Pompier (incompatibilité incendie), premiers soins (oeil), les premiers secours (inhalation), les premiers secours (peau), les premiers secours (ingestion), procédure de traitement, Ingrédients, Protection personnelle (autres), Protection individuelle (respirateurs), Protection individuelle (oeil), Protection individuelle (mains / pieds), Propriétés physiques, Déversements (major), Déversement (mineur), stockage (incompatibilité de stockage), stockage (exigence de stockage), stockage (récipient approprié), informations sur les fournisseurs, Utilisation

autres informations

La classification de la substance et de ses ingrédients provient de sources officielles ainsi que d'une révision indépendante par le comité de classification de Chemwatch à l'aide de références littéraires.

La fiche technique santé-sécurité (SDS) est un outil de communication orienté sur le risque et qui doit être utilisé dans le cadre de la politique d'évaluation du risque. De nombreux facteurs peuvent influencer la diffusion d'information au sujet des risques sur le lieu de travail ou dans d'autres cadres. Les risques peuvent être déterminés en référence à des Scénarios d'exposition. L'échelle d'usage, la fréquence d'utilisation et les mécanismes techniques disponibles et actuels doivent faire l'objet d'une réflexion poussée.

Définitions et abréviations

PC—TWA : Concentration autorisée - moyenne pondérée dans le temps
 PC-STEL : Concentration autorisée - Limite d'exposition à court terme
 IARC : Centre international de recherche sur le cancer
 ACGIH : Conférence américaine des hygiénistes gouvernementaux
 STEL : Limite d'exposition à court terme
 TEEL : Limites d'exposition d'urgence temporaire
 IDLH : Concentrations immédiatement dangereuses pour la vie ou la santé
 FSO : Facteur de sécurité olfactive
 DSENO : Dose sans effet nocif observé
 DMENO : Dose minimale avec effet nocif observé
 TLV : Valeur limite seuil
 LOD : Limite de détection
 OTV : Valeur de seuil olfactif
 FBC : Facteurs de bioconcentration
 IBE : Indice biologique d'exposition

Alimenté par AuthorITe, de Chemwatch.