

## HDQ Binding Buffer Omega Bio-tek

Version Num: 3.6.1.1

Fiche de données de sécurité selon les exigences du SIMDUT 2015

Chemwatch Code d'alerte du risque: 4

Date d'émission: 05/25/2021

Date d'impression: 05/25/2021

S.GHS.CAN.FR

### SECTION 1 Identification

#### Identificateur de produit

Nom du produit	HDQ Binding Buffer
Synonymes	Pas Disponible
Autres moyens d'identification	Pas Disponible

#### Utilisation recommandée de la substance chimique et les restrictions sur l'utilisation

Utilisations identifiées pertinentes :	For research use only.
--	------------------------

#### Nom, adresse et numéro de téléphone du fabricant du produit chimique, importateur et autre partie responsable

Nom commercial de l'entreprise	Omega Bio-tek
Adresse	400 Pinnacle Way, Suite 450 Georgia 30071 United States
Téléphone	1-770-391-8400
Fax	1-770-931-0230
Site Internet	<a href="http://www.omegabiotek.com/">http://www.omegabiotek.com/</a>
Courriel	info@omegabiotek.com

#### Numéros de téléphone d'urgence

Association / Organisation	CHEMTREC
Numéro de téléphone d'appel d'urgence	USA & Canada: 1-800-424-9300
Autres numéros de téléphone d'urgence	Outside USA & Canada: 1-703-527-3887

### SECTION 2 Identification des dangers

#### Classification de la substance ou du mélange

NFPA 704 diamond



Note : Les numéros de catégories de danger de la classification du SGH dans la section 2 de ces FDS ne doivent pas être utilisés pour remplir le diamant NFPA 704.

#### Symboles SIMDUT canadiennes





#### Classification

Lésions oculaires graves/irritation oculaire, catégorie de danger 2A, Liquides comburants, catégorie de danger 1, Toxicité aiguë (par voie orale),

## HDQ Binding Buffer

catégories de danger 4

## Éléments d'étiquetage

Pictogramme(s) de danger	 
Mention d'avertissement	<b>Danger</b>

## Déclaration(s) sur les risques

H319	Provoque une sévère irritation des yeux.
H271	Peut provoquer un incendie ou une explosion; comburant puissant.
H302	Nocif en cas d'ingestion.

## Danger physique et risque pour la santé non classé ailleurs

Sans Objet

## Déclarations de Sécurité: Prévention

P210	Tenir à l'écart de la chaleur, des surfaces chaudes, des étincelles, des flammes nues et de toute autre source d'inflammation. Ne pas fumer.
P220	Tenir à l'écart des vêtements et d'autres matières combustibles.
P283	Porter des vêtements résistant au feu ou à retard de flamme.
P270	Ne pas manger, boire ou fumer en manipulant le produit.
P280	Porter des gants de protection/des vêtements de protection/un équipement de protection des yeux/du visage/une protection auditive.

## Déclarations de Sécurité: Réponse

P370+P378	En cas d'incendie: Utiliser... pour l'extinction.
P371+P380+P375	En cas d'incendie important et s'il s'agit de grandes quantités: évacuer la zone. Combattre l'incendie à distance à cause du risque d'explosion.
P305+P351+P338	EN CAS DE CONTACT AVEC LES YEUX: Rincer avec précaution à l'eau pendant plusieurs minutes. Enlever les lentilles de contact si la victime en porte et si elles peuvent être facilement enlevées. Continuer à rincer.
P306+P360	EN CAS DE CONTACT AVEC LES VÊTEMENTS: rincer immédiatement et abondamment avec de l'eau les vêtements contaminés et la peau avant de les enlever
P337+P313	Si l'irritation oculaire persiste: consulter un médecin
P301+P312	EN CAS D'INGESTION: Appeler un CENTRE ANTIPOISON/un médecin/ un secouriste /en cas de malaise.
P330	Rincer la bouche.

## Déclarations de Sécurité: Stockage

P420	Stocker séparément.
------	---------------------

## Déclarations de Sécurité: Élimination

P501	Éliminer le contenu/réceptacle dans un centre de collecte des déchets dangereux ou spéciaux autorisé conformément à toute réglementation locale.
------	--

## SECTION 3 Composition/informations sur les composants

## Substances

Voir la section ci-dessous pour la composition des mélanges

## Mélanges

Numéro CAS	%[poids]	Nom
7601-89-0	50-100	<u>perchlorate de sodium</u>

L'identité chimique spécifique et/ou le pourcentage exacte (concentration) de la composition sont couverts par le secret de fabrication.

## SECTION 4 Premiers secours

## Description des premiers secours

Contact avec les yeux	<p>Si ce produit entre en contact avec les yeux :</p> <ul style="list-style-type: none"><li>▶ Maintenir immédiatement les yeux ouverts et rincer de manière continue avec de l'eau claire.</li><li>▶ S'assurer d'une irrigation complète des yeux en gardant les paupières écartées et éloignées du centre des yeux et aussi en soulevant occasionnellement les paupières du haut et du bas.</li><li>▶ Si la douleur persiste ou réapparaît, rechercher un avis médical.</li><li>▶ En cas de blessures aux yeux, les lentilles de contact ne doivent être retirées que par une personne formée.</li></ul>
Contact avec la peau	<p>Si le produit entre en contact avec la peau:</p> <ul style="list-style-type: none"><li>▶ Retirer immédiatement tous les vêtements contaminés, chaussures incluses.</li><li>▶ Laver les zones affectées à grand eau (et avec du savon si disponible).</li><li>▶ Rechercher un avis médical en cas d'irritation.</li></ul>

Suite...

## HDQ Binding Buffer

<b>Inhalation</b>	<ul style="list-style-type: none"> <li>▶ En cas d'inhalation de fumées ou d'ingestion de produits de combustion : Déplacez-vous vers un endroit aéré.</li> <li>▶ En général, d'autres mesures ne sont pas nécessaires.</li> </ul>
<b>Ingestion</b>	<ul style="list-style-type: none"> <li>▶ Donnez un verre d'eau immédiatement.</li> <li>▶ Les premiers soins ne sont généralement pas nécessaires. En cas de doute, contactez un centre anti-poisons ou un médecin.</li> </ul>

### Indication des éventuels soins médicaux immédiats et traitements particuliers nécessaires

Les effets produits par les perchlorates peuvent être inversés avec de l'iode. Les patients devraient être avertis de reporter le développement d'une gorge douloureuse, d'une fièvre ou d'érythèmes car ils indiquent des anomalies sanguines.

## SECTION 5 Mesures de lutte contre l'incendie

### Moyens d'extinction

- ▶ Il n'y a pas de restrictions pour le type d'extincteur à utiliser.
- Utiliser un média d'extinction adapté pour la zone concernée.

### Dangers particuliers résultant de la substance ou du mélange

<b>Incompatibilité au feu</b>	Non connu.
-------------------------------	------------

### Équipement de protection spécial et précautions particulières pour les pompiers

<b>Lutte Incendie</b>	<ul style="list-style-type: none"> <li>▶ Appelez les pompiers et indiquez-leur le lieu et la nature du risque.</li> <li>▶ Mettez un appareil respiratoire et des gants de protection conçus pour lutter contre le feu.</li> <li>▶ Empêcher, par tous les moyens disponibles, que les déversements ne pénètrent dans les égouts ou les cours d'eau.</li> <li>▶ Utilisez des procédures de lutte contre l'incendie adaptées à la zone environnante.</li> <li>▶ <b>NE PAS</b> s'approcher des contenants soupçonnés d'être chauds.</li> <li>▶ Refroidir les contenants exposés au feu avec de l'eau pulvérisée à partir d'un endroit protégé.</li> <li>▶ Si cela est sécuritaire, retirez les conteneurs de la trajectoire du feu.</li> <li>▶ L'équipement devrait être décontaminé minutieusement après son utilisation.</li> </ul>
<b>Risque D'Incendie/Explosion</b>	<ul style="list-style-type: none"> <li>▶ Ne brûlera pas mais augmente l'intensité du feu.</li> <li>▶ Un échauffement peut provoquer une expansion ou une décomposition conduisant à une rupture violente des containers.</li> <li>▶ Les containers affectés par la chaleur demeurent à risque.</li> <li>▶ Un contact avec des combustibles tels que bois, papier, huile ou métal en poudre fine peut produire une combustion spontanée ou une violente décomposition.</li> <li>▶ Peut émettre des fumées irritantes, toxiques ou nocives.</li> </ul> <p>La décomposition peut produire des fumées toxiques de: chlorure d'hydrogène Peut émettre des fumées toxiques. Peut émettre des fumées corrosives.</p>

## SECTION 6 Mesures à prendre en cas de dispersion accidentelle

### Précautions individuelles, équipement de protection et procédures d'urgence

Voir l'article 8

### Précautions pour la protection de l'environnement

Voir section 12

### Méthodes et matériel de confinement et de nettoyage

<b>Eclaboussures Mineures</b>	<ul style="list-style-type: none"> <li>▶ Nettoyer toutes les éclaboussures immédiatement.</li> <li>▶ Ne pas fumer, pas de flammes ou de sources d'allumage.</li> <li>▶ Eviter tout contact avec des matières organiques incluant fuel, solvants, sciure, papier et vêtement et tout autre produits incompatibles car un allumage pourrait se produire.</li> <li>▶ Eviter de respirer les poussières ou vapeurs et éviter tout contact avec la peau et les yeux.</li> <li>▶ Contrôler les contacts personnels en utilisant un équipement de protection.</li> <li>▶ Contenir et absorber les éclaboussures avec du sable sec, de la terre, un produit inerte ou de la vermiculite.</li> <li>▶ <b>NE PAS utiliser de sciure car un feu pourrait se déclarer.</b></li> <li>▶ Ramasser les résidus solides et les enfermer dans des bidons étiquetés pour traitement.</li> <li>▶ Neutraliser/décontaminer la zone.</li> </ul>
<b>Eclaboussures Majeures</b>	<p>Risque modéré.</p> <ul style="list-style-type: none"> <li>▶ Vider la zone de son personnel non-protégé et se déplacer contre le vent.</li> <li>▶ Appelez les pompiers et donnez-leur le lieu et la nature du risque.</li> <li>▶ Mettez un appareil respiratoire et des gants de protection.</li> <li>▶ Evitez par tous les moyens possibles les déversements dans les égouts et canalisations et les cours d'eau.</li> <li>▶ S'il n'y a pas de danger, arrêtez la fuite.</li> <li>▶ Contenez le liquide avec du sable, de la terre ou de la vermiculite.</li> <li>▶ Ramassez tout le produit récupérable dans des conteneurs appropriés pour un éventuel recyclage.</li> <li>▶ Neutralisez/désinfectez les résidus.</li> <li>▶ Enfermez les résidus solides dans un récipient approprié pour les déchets.</li> <li>▶ Aspergez l'endroit et évitez que cela ne coule dans les tuyaux.</li> <li>▶ Après les opérations de nettoyage, désinfectez et lavez tous vos vêtements de protection et votre équipement avant de le ranger et de le réutiliser.</li> <li>▶ Si les tuyaux ou les canalisations sont infectés, avertissez les services d'urgence.</li> </ul>

Le conseil sur l'équipement de protection individuel est contenu dans la rubrique 8 de la FDS.

## HDQ Binding Buffer

## SECTION 7 Manipulation et stockage

## Précautions à prendre pour une manipulation sans danger

Manipulation Sure	<ul style="list-style-type: none"> <li>▶ Eviter tout contact personnel, incluant l'inhalation.</li> <li>▶ Porter des vêtements de protection en cas de risque d'exposition</li> <li>▶ Utiliser une zone bien ventilée</li> <li>▶ Eviter tout contact avec l'humidité.</li> <li>▶ Eviter tout contact avec des matériaux incompatibles.</li> <li>▶ <b>Durant la manipulation, NE PAS manger, boire, ni fumer.</b></li> <li>▶ Conserver les containers fermés de manière sécurisée s'ils ne sont pas manipulés.</li> <li>▶ Eviter les dommages physiques aux containers.</li> <li>▶ Toujours se laver les mains avec de l'eau et du savon après une manipulation.</li> <li>▶ Les vêtements de travail doivent être blanchis séparément. Blanchir les vêtements contaminés avant un nouvel usage.</li> <li>▶ Utiliser les procédures de travail adaptées.</li> <li>▶ Suivre les recommandations de transport et de manipulation du fabricant.</li> <li>▶ L'atmosphère doit être régulièrement contrôlée face aux standards d'exposition pour assurer que des conditions de travail sûres soient maintenues.</li> </ul> <p><b>NE PAS permettre des vêtements humidifiés par le produit de demeurer en contact avec la peau.</b></p>
Autres Données	

## Conditions d'un stockage sûr, y compris d'éventuelles incompatibilités

Container adapté	<div>Le récipient en verre convient aux quantités de laboratoire</div> <ul style="list-style-type: none"> <li>▶ Emballage en polypropylène ou polyéthylène. réservoir en plastique.</li> <li>▶ Emballage conforme aux règles du fabricant.</li> <li>▶ Vérifier que tous les containers sont clairement étiquetés et sans fuite.</li> </ul>
Incompatibilité de Stockage	<ul style="list-style-type: none"> <li>▶ Les agents oxydants inorganiques peuvent réagir avec les agents réducteurs pour générer de la chaleur et des produits qui peuvent être gazeux (provoquant une pressurisation des containers fermés). Les produits peuvent eux-mêmes être capables d'autres réactions (telle que combustion dans l'air).</li> <li>▶ En général, les éléments organiques possèdent quelques pouvoir réducteur et peuvent en principe régir avec des éléments dans cette classe. L'activité réelle varie grandement avec l'identité de l'élément organique.</li> <li>▶ Les agents oxydants inorganiques peuvent réagir violemment avec les métaux actifs, les cyanures, les esters et les thiocyanates.</li> <li>▶ Les agents réducteurs inorganiques réagissent avec les agents oxydants pour générer de la chaleur et des produits qui peuvent être inflammables, combustibles ou sinon réactifs. Leurs réactions avec les agents oxydants peuvent être violentes.</li> <li>▶ Des incidents impliquant l'interaction d'oxydants actifs et des agents réducteurs, que ce soit par intention ou accident, sont habituellement très énergétiques et sont des exemples de réactions intitulées sous le qualificatif de redox (oxydoréduction).</li> </ul> <p><b>ATTENTION:</b> sur la base d'expériences avec le perchlorate de cobalt (III), l'attention est dirigée vers la possibilité des perchlorates métalliques stables à être convertis par une déshydratation non-intentionnelle en faibles hydrates instables (endothermiques) capables de décompositions explosives en l'absence d'impuretés. Une grande précaution doit être prise pour éviter une déshydratation ou une désolvation des perchlorates. Les perchlorates métalliques peuvent être explosivement réactif avec des produits finement divisés ; aluminium, magnésium et zinc et d'autres métaux, les hydrides de calcium et de strontium, le glycol (avec un chauffage), l'acide sulfurique (avec la formation d'acide perchlorique instable) et l'acide trifluorométhanesulfonique.</p> <p>Eviter toute contamination de ce produit car il est très réactif et toute contamination est potentiellement à risque.</p> <p>Eviter une conservation avec des agents de réduction.</p> <ul style="list-style-type: none"> <li>▶ Les mélanges de chlorates avec des produits organiques absorbant et fibreux tels que bois, papier, cuir, farine, sciure, sucre, laque peuvent être allumés ou provoquer une explosion par des étincelles d'électricité statique, friction ou chocs.</li> <li>▶ Les chlorates de métal en contact avec des acides forts libèrent un gaz explosif ; du dioxyde de chlore. Avec de l'acide sulfurique concentré, une violente explosion peut survenir à moins qu'un refroidissement adapté soit utilisé. Un échauffement d'un mélange humide de chlorate métallique et d'acide organique dibasique (acide tartrique ou citrique) libère du dioxyde de chlore dilué avec du dioxyde de carbone.</li> <li>▶ Les chlorates métalliques sont incompatibles avec des sels d'ammonium.</li> <li>▶ La nature à fort risque des mélanges de chlorates métalliques avec le phosphore, le sucre ou le soufre, a part d'être puissamment explosives, est une sensibilité dangereuse aux frictions ou aux chocs ; un allumage spontané peut occasionnellement survenir.</li> <li>▶ Les chlorates contenant 1-2% de bromate ou de soufre sont responsables d'explosion spontanée. Libération d'oxygène, de chlore et de dioxyde de chlore si chauffé.</li> </ul> <p>Les mélanges intimes de chlorates, bromates ou iodates de baryum, cadmium, calcium, magnésium, potassium, sodium ou zinc, avec de l'aluminium, de l'arsenic, du cuivre, du carbone, du phosphore, du soufre, des hydrides d'alcali- et des alcalins de métaux terreux ; les sulfides d'antimoine, l'arsenic, le cuivre ou l'étain ; les cyanures métalliques, les thiocyanates ; ou le dioxyde de manganèse impur peuvent réagir explosivement ou violemment, soit spontanément (particulièrement en présence d'humidité), soit suite à une initiation par la chaleur, un impact ou une friction, une étincelle ou l'addition d'acide sulfurique.</p> <p>BRETHERRICKS HANDBOOK OF REACTIVE CHEMICAL HAZARDS, 4th Edition</p>

## SECTION 8 Contrôles de l'exposition/protection individuelle

## Paramètres de contrôle

Valeurs limites d'exposition professionnelle (VLEP)

## DONNEES SUR LES INGREDIENTS

Pas Disponible

## Limites d'urgence

Composant	TEEL-1	TEEL-2	TEEL-3
perchlorate de sodium	6.3 mg/m3	69 mg/m3	420 mg/m3
perchlorate de sodium	3.8 mg/m3	41 mg/m3	250 mg/m3


Composant	IDLH originale	IDLH révisé
perchlorate de sodium	Pas Disponible	Pas Disponible

## Banding d'exposition professionnelle

## HDQ Binding Buffer

Composant	Note de la bande d'exposition professionnelle	Limite de bande d'exposition professionnelle
perchlorate de sodium	E	≤ 0.01 mg/m <sup>3</sup>
<b>Notes:</b>	<i>bandes d'exposition professionnelle est un processus d'attribution des produits chimiques dans des catégories spécifiques ou des bandes à partir d'une puissance de la chimie et les résultats pour la santé associés à l'exposition. La sortie de ce procédé est une bande d'exposition professionnelle (CEO), ce qui correspond à une gamme de concentrations d'exposition qui sont attendus pour protéger la santé des travailleurs.</i>	

## Contrôles de l'exposition

Contrôle d'ingénierie approprié	Un échappement général est adéquat dans des conditions de fonctionnement normales. Une ventilation d'échappement locale peut être nécessaire dans des conditions spécifiques. Si un risque de surexposition existe, porter un respirateur approuvé. Un ajustement correct est essentiel pour obtenir une protection adéquate. Fournir une ventilation adéquate dans les entrepôts et les lieux de stockage fermés. Les contaminants aériens générés dans les lieux de travail possède des vitesses "d'échappement" différentes, qui à leurs tours, déterminent les "vitesses de capture" de l'air frais circulant nécessaire pour retirer efficacement le contaminant.	
	Type de contaminant:	Vitesse de l'air:
	Solvants, vapeurs, dégraissage, etc, évaporation d'un réservoir (dans de l'air immobile)	0.25-0.5 m/s (50-100 f/min)
	aérosols, fumées d'opérations de remplissage, remplissage de containers par intermittence, transfert de transporteur à faible vitesse, soudure, dérive de vapeurs, fumées de revêtement métallique acide, décapage (libéré à faible vitesse dans une zone de génération importante)	0,5-1 m/s (100-200 f/min.)
	Spray direct, spray de peinture dans des cabines peu profondes, remplissage de tonneaux, poussières de bocard, décharge de gaz (génération importante dans une zone à déplacement d'air rapide)	1-2,5 m/s (200-500 f/min)
	Meulage, abattage abrasif, tonnelage, poussières générées par des roues à grandes vitesses (libérées à une vitesse initiale dans une zone de déplacement d'air très rapide).	2.5-10 m/s (500-2000 f/min)
Dans chaque intervalle, la valeur appropriée dépend de:		
	Minimum de l'intervalle	Maximum de l'intervalle
	1: Courants d'air minimaux ou favorables pour la capture dans une pièce	1: Perturbation des courants d'air de la pièce
	2: Contaminants à faible vitesse ou à valeur de nuisance uniquement	2: Contaminants à forte toxicité
	3: Intermittent, faible production	3: Forte production, utilisation importante
	4 : Large hotte ou masse d'air importante en mouvement	4: Petite hotte – contrôle local uniquement.
Une théorie simple montre que la vitesse de l'air chute rapidement avec une augmentation de la distance à l'ouverture d'un simple conduit d'extraction. La vitesse diminue généralement avec la carré de la distance par rapport au point d'extraction (dans les cas simples). La vitesse de l'air au point d'extraction doit donc être ajustée en relation avec la distance de la source de contamination. La vitesse de l'air au niveau des pales d'extraction, par exemple, doit être au minimum de 1-2 m/s pour l'extraction de solvants générés dans un réservoir distant de 2 mètres du point d'extraction. D'autres considérations mécaniques, qui produisent des déficits de performance de l'appareil d'extraction, rendent essentielles que les vitesses théoriques de l'air soient multipliées par un facteur de 10 ou plus quand les systèmes d'extraction sont installés ou en usage.		
Protection Individuelle		
Protection des yeux/du visage.	<ul style="list-style-type: none"><li>► Lunettes de sécurité avec des protections sur le côté.</li><li>► Masque chimique.</li><li>► Les lentilles de contact constituent un risque particulier; les lentilles molles peuvent absorber les produits irritants et toutes les lentilles les concentrent. <b>NE mettez PAS des lentilles de contact.</b></li></ul>	
Protection de la peau	Voir protection Main ci-dessous	
Protection des mains / pieds	<p>Porter des gants de protection contre les produits chimiques, par exemple en PVC.</p> <p>Porter des chaussures de sécurité ou des bottes en plastique.</p> <p>Le choix de gants appropriés ne dépend pas seulement du matériau, mais aussi d'autres critères de qualité qui peuvent varier d'un fabricant à l'autre. Lorsque le produit chimique est une préparation de plusieurs substances, la résistance des matériaux des gants ne peut pas être calculée à l'avance et doit donc être contrôlée avant l'application.</p> <p>La rupture exacte dans le temps des substances doit être obtenue auprès du fabricant des gants de protection et doit être observé lors du choix final.</p> <p>L'hygiène personnelle est un élément clé des soins de main efficace. Les gants ne doivent être portés sur les mains propres. Après avoir utilisé des gants, les mains doivent être lavées et séchées. L'application d'une crème hydratante non parfumée est recommandée.</p> <p>Convenance et la durabilité des types de gants dépend de l'utilisation. Les facteurs importants dans le choix des gants comprennent:</p> <ul style="list-style-type: none"><li>► Fréquence et la durée de contact,</li><li>► La résistance chimique du matériau du gant,</li><li>► L'épaisseur du gant et</li><li>► dextérité</li></ul> <p>Choisir des gants testés à une norme (par exemple l'Europe EN 374, US F739, AS / NZS 2161,1 ou équivalent national).</p> <ul style="list-style-type: none"><li>► En cas de contact prolongé ou fréquemment répété, un gant avec une classe de protection de 5 ou plus (temps de passage supérieur à 240 minutes selon la norme EN 374, AS / NZS 01/10/2161 ou équivalent national) est recommandé.</li><li>► Quand un contact bref, des gants avec une classe de protection de 3 ou plus (temps de passage supérieur à 60 minutes selon la norme EN 374, AS / NZS 01/10/2161 ou équivalent national) est recommandé.</li><li>► Certains types de polymères à gants sont moins touchés par le mouvement et cela doit être pris en compte lors de l'examen des gants pour une utilisation à long terme.</li><li>► Les gants contaminés doivent être remplacés.</li></ul> <p>Tel que défini dans la norme ASTM F-739-96 dans toutes les applications, les gants sont notés comme suit:</p> <ul style="list-style-type: none"><li>► Excellente lorsque le temps de pénétration&gt; 480 min</li><li>► Bonne lorsque le temps de pénétration&gt; 20 min</li><li>► Juste quand le temps de pénétration &lt;20 min</li><li>► Médiocre lorsque le matériau des gants se dégrade</li></ul> <p>applications générales, des gants avec une épaisseur typiquement supérieure à 0,35 mm, il est recommandé.</p> <p>Il convient de souligner que l'épaisseur des gants est pas nécessairement un bon indicateur de la résistance des gants à un produit chimique spécifique, comme l'efficacité de la pénétration du gant dépendra de la composition exacte du matériau des gants.</p>	

## HDQ Binding Buffer

	<p>Par conséquent, le choix des gants doit également être fondée sur un examen des exigences de la tâche et la connaissance des temps révolutionnaires. Épaisseur du gant peut également varier en fonction du fabricant de gant, du type boîte à gants et le modèle de gant.</p> <p>Par conséquent, les données techniques du fabricant devraient toujours être pris en compte pour assurer la sélection du gant le plus approprié pour la tâche. Note: En fonction de l'activité menée, des gants d'épaisseur variable peuvent être nécessaires pour des tâches spécifiques.</p> <p>Par exemple:</p> <ul style="list-style-type: none"> <li>Gants aminci (jusqu'à 0,1 mm ou moins) peuvent être nécessaires lorsque un haut degré de dextérité manuelle est nécessaire. Cependant, ces gants ne sont susceptibles d'offrir une protection de courte durée et ne devraient normalement être juste pour les applications à usage unique, puis éliminés.</li> <li>Gants épais (jusqu'à 3 mm ou plus) peuvent être exigés en cas d'une mécanique (ainsi que d'un produit chimique) risque à savoir où il existe un potentiel d'abrasion ou perforation Les gants ne doivent être portés sur les mains propres.</li> </ul> <p>Après avoir utilisé des gants, les mains doivent être lavées et séchées. L'application d'une crème hydratante non parfumée est recommandée.</p>
<b>Protection corporelle</b>	Voir Autre protection ci-dessous
<b>Autres protections</b>	<ul style="list-style-type: none"> <li>Tenue complète.</li> <li>Tablier en P.V.C.</li> <li>Crème protectrice.</li> <li>Crème nettoyante pour la peau.</li> <li>Unité de lavement des yeux.</li> </ul>

**Protection respiratoire**

- Les respirateurs peuvent être nécessaires quand les contrôles d'ingénierie et administratifs n'empêchent pas de manière adéquate les expositions.
- La décision d'utiliser une protection respiratoire doit être basée sur une appréciation professionnelle prenant en compte l'information de toxicité, les données de mesure d'exposition et la fréquence et la probabilité d'exposition du travailleur.
- Les limites publiées d'exposition professionnelle, quand elles existent, aideront à déterminer l'utilisation adéquate des aides respiratoires sélectionnées. Elles peuvent être mandatées par le gouvernement ou recommandées par les vendeurs.
- Les respirateurs certifiés, s'ils sont bien sélectionnés et testés pour leur efficacité, seront utiles pour protéger les travailleurs contre l'inhalation des particules dans le cadre d'un programme complet de protection respiratoire.
- Utilisez un masque approuvé de circulation positive d'air si des quantités importantes de poussière sont répandues à l'air libre.
- Essayez de ne pas créer des conditions étant la cause de poussière.

**SECTION 9 Propriétés physiques et chimiques****Informations sur les propriétés physiques et chimiques essentielles**

Aspect	Pas Disponible		
<b>État Physique</b>	liquide	<b>Densité relative (l'eau = 1)</b>	Pas Disponible
<b>Odeur</b>	Pas Disponible	<b>Coefficient de partition n-octanol / eau</b>	Pas Disponible
<b>Seuil pour les odeurs</b>	Pas Disponible	<b>Température d'auto-allumage (°C)</b>	Pas Disponible
<b>pH (comme fourni)</b>	Pas Disponible	<b>Température de décomposition</b>	Pas Disponible
<b>Point de fusion / point de congélation (° C)</b>	Pas Disponible	<b>Viscosité (cSt)</b>	Pas Disponible
<b>Point d'ébullition initial et plage d'ébullition (° C)</b>	Pas Disponible	<b>Poids Moléculaire (g/mol)</b>	Pas Disponible
<b>Point d'éclair (°C)</b>	Pas Disponible	<b>goût</b>	Pas Disponible
<b>Taux d'évaporation</b>	Pas Disponible Not Available	<b>Propriétés explosives</b>	Pas Disponible
<b>Inflammabilité</b>	Pas Disponible	<b>Propriétés oxydantes</b>	Pas Disponible
<b>Limite supérieure d'explosivité</b>	Pas Disponible	<b>La tension de surface (dyn/cm or mN/m)</b>	Pas Disponible
<b>Limite inférieure d'explosivité (LIE)</b>	Pas Disponible	<b>Composé volatil (%vol)</b>	Pas Disponible
<b>Pression de vapeur (kPa)</b>	Pas Disponible	<b>Groupe du Gaz</b>	Pas Disponible
<b>hydrosolubilité</b>	Immiscible	<b>pH en solution (1%)</b>	Pas Disponible
<b>Densité de vapeur (Air = 1)</b>	Pas Disponible	<b>VOC g/L</b>	Pas Disponible

**SECTION 10 Stabilité et réactivité**

<b>Réactivité</b>	Voir section 7
<b>Stabilité chimique</b>	<ul style="list-style-type: none"> <li>Présence de matériaux incompatibles.</li> <li>Le produit est considéré stable.</li> <li>Une polymérisation dangereuse n'aura pas lieu.</li> </ul>
<b>Possibilité de réactions dangereuses</b>	Voir section 7
<b>Conditions à éviter</b>	Voir section 7
<b>Matières incompatibles</b>	Voir section 7
<b>Produits de décomposition dangereux</b>	Voir Section 5

## HDQ Binding Buffer

## SECTION 11 Informations toxicologiques

## Informations sur les effets toxicologiques

Inhalé	Le produit n'est pas censé produire des effets négatifs sur la santé ni des irritations du système respiratoire (tels que classifiées par les directives CE se basant sur des modèles animaux). Néanmoins, la pratique d'une bonne hygiène requiert de conserver les expositions à un minimum et que des mesures de contrôle adaptées soient mises en place lors d'une pratique professionnelle.
Ingestion	<p>Le produit <b>N'A PAS ETE</b> classifié sous les directives CE ou sous un autre système de classification comme 'nocif par ingestion'. Ceci est dû au manque de preuves corroborantes chez les animaux et les humains. Le produit peut néanmoins être dommageable pour la santé de l'individu, suivant une ingestion, particulièrement si des organes précédemment endommagés (i.e. foie, reins) sont présents. Les définitions actuelles de substances nocives et toxiques sont généralement basées sur des doses provoquant la mortalité plutôt que sur les doses provoquant la morbidité (maladie, états-infectieux). Les inconforts des voies gastro-intestinales peuvent provoquer des nausées et des vomissements. Dans un environnement normal, l'ingestion de quantités insignifiantes n'est pas connue comme cause de soucis.</p> <p>Les symptômes d'une exposition aux perchlorates incluent un souffle court, des difficultés respiratoires et une décoloration bleuâtre de la peau. Les effets peuvent être différés de plusieurs heures suivant l'exposition. Nausée, vomissement, érythème, fièvre peuvent apparaître ; il peut y avoir une anémie (qui peut être fatale), une perte des plaquettes et des globules blancs.</p> <p>Une nausée et des vomissements sont presque toujours présents à la suite d'un empoisonnement aux chlorates, habituellement avec des douleurs dans le haut de l'estomac. Une diarrhée peut également apparaître. Les chlorates sont nocifs pour les reins, et ceci peut engendrer la mort. La guérison peut être lente et les symptômes aux reins durer des semaines. Habituellement, il se produit des dommages importants aux cellules sanguines.</p> <p>Une ingestion accidentelle du matériel peut s'avérer dangereuse; selon des expériences sur des animaux, l'ingestion de moins de 150 grammes serait fatale ou nuirait gravement à la santé de l'individu.</p>
Contact avec la peau	<p>Un contact de la peau n'est pas connu pour avoir des effets nocifs sur la santé (classifié comme tel par la directive CE); le produit peut néanmoins produire des dommages sur la santé après une entrée par des blessures, des lésions ou des abrasions.</p> <p>Il existe des preuves limitées, ou l'expérience pratique prédit, que le matériau produit une inflammation de la peau chez un nombre substantiel d'individus à la suite d'un contact direct, et / ou produit une inflammation significative lorsqu'il est appliqué sur la peau saine et intacte des animaux, pendant jusqu'à quatre heures, une telle inflammation étant présente vingt-quatre heures ou plus après la fin de la période d'exposition. Une irritation cutanée peut également être présente après une exposition prolongée ou répétée; cela peut entraîner une forme de dermatite de contact (non allergique). La dermatite est souvent caractérisée par une rougeur cutanée (érythème) et un gonflement (œdème) qui peuvent évoluer vers des cloques (vésiculation), une desquamation et un épaississement de l'épiderme. Au niveau microscopique, il peut y avoir un œdème intercellulaire de la couche spongieuse de la peau (spongieuse) et un œdème intracellulaire de l'épiderme.</p> <p>Le coupures ouvertes, une peau irritée ou abrasive ne devrait pas être exposé à ce produit.</p> <p>Une entrée dans le système sanguin, via par exemple, des coupures, des abrasions ou des lésions, peut produire des blessures systémiques avec des effets nocifs. Examiner les peau avant l'utilisation du produit et s'assurer que les dommages externes sont correctement protégés.</p>
Yeux	Le produit à la capacité de provoquer une irritation des yeux et des dommages chez certaines personnes.
Chronique	<p>Toxique: risque d'effets graves pour la santé en cas d'exposition prolongée par inhalation, par contact avec la peau et par ingestion.</p> <p>Un dommage important (perturbation fonctionnelle évidente ou changement morphologique qui peuvent avoir une signification toxicologique) est vraisemblablement provoqué par une exposition prolongée ou répétée. Comme règle, le produit crée, ou contient une substance qui produit des lésions importantes. Un tel dommage peut devenir apparent à la suite d'une application directe dans les études de toxicité sub-chronique (90 jours) ou à la suite de sub-aiguë (28 jours) ou à la suite des test de toxicité chroniques (2 ans).</p>

HDQ Binding Buffer	TOXICITÉ	IRRITATION
	Pas Disponible	Pas Disponible
perchlorate de sodium	TOXICITÉ	IRRITATION
	Oral(Souris) LD50; 551 mg/kg <sup>[2]</sup>	Pas Disponible
<b>Légende:</b> 1 Valeur obtenue substances Europe de l'ECHA enregistrés de ... Toxicité aiguë 2 Valeur obtenue à partir de la fiche signalétique du fabricant, sauf les données spécifiées soient extraites du RTECS - Registre des effets toxiques des substances chimiques		

toxicité aiguë	✓	Cancérogénicité	✗
Irritation / corrosion	✗	reproducteur	✗
Lésions oculaires graves / irritation	✓	STOT - exposition unique	✗
Sensibilisation respiratoire ou cutanée	✗	STOT - exposition répétée	✗
Mutagénéité	✗	risque d'aspiration	✗

**Légende:** ✗ – Les données pas disponibles ou ne remplit pas les critères de classification  
 ✓ – Données nécessaires à la classification disponible

## SECTION 12 Informations écologiques

## Toxicité

HDQ Binding Buffer	ENDPOINT	Durée de l'essai (heures)	espèce	Valeur	source
	Pas Disponible	Pas Disponible	Pas Disponible	Pas Disponible	Pas Disponible
perchlorate de sodium	ENDPOINT	Durée de l'essai (heures)	espèce	Valeur	source
	NOEC(ECx)	48h	Poisson	0.004mg/L	4
	EC50	72h	Les algues ou d'autres plantes aquatiques	>435.7mg/l	2



HDQ Binding Buffer

	LC50	96h	Poisson	396.486-712.077mg/l	4
	EC50	48h	crustacés	>100mg/l	2
<b>Légende:</b> Extrait de 1. Données de toxicité de IUCLID 2. Substances enregistrées par ECHA en Europe - informations écotoxicologiques - Toxicité aquatique 3. EPIWIN Suite V3.12 (QSAR) - Données de toxicité aquatique (estimées) 4. Base de données ECOTOX de l'Agence de protection de l'environnement (EPA) des États-Unis- Données de toxicité aquatique 5. Données d'évaluation des risques aquatiques ECETOC 6. NITE (Japon) - Données de bioconcentration 7. METI (Japon) - Données de bioconcentration					

Ne pas laisser pénétrer dans la nappe phréatique, les eaux ou les canalisations.

Persistence et dégradabilité

Composant	Persistence: Eau/Sol	Persistence: Air
	Aucune donnée n'est disponible pour tous les ingrédients	Aucune donnée n'est disponible pour tous les ingrédients

Potentiel de bioaccumulation

Composant	Bioaccumulation
	Aucune donnée n'est disponible pour tous les ingrédients

Mobilité dans le sol

Composant	Mobilité
	Aucune donnée n'est disponible pour tous les ingrédients

SECTION 13 Considérations relatives à l'élimination

Méthodes de traitement des déchets

Elimination du produit / emballage	<p>Les législations concernant les exigences pour l'élimination des déchets peuvent être différentes suivant les pays, régions ou/ou territoires. Chaque utilisateur doit se conformer aux lois régissant la zone où il se trouve. Dans des cas particuliers, certains déchets doivent faire l'objet d'un suivi.</p> <p>Une hiérarchisation des contrôles semble être une méthode commune - l'utilisateur doit étudier :</p> <ul style="list-style-type: none"><li>▸ La réduction,</li><li>▸ La réutilisation</li><li>▸ Le recyclage</li><li>▸ L'élimination (si tout le reste a échoué)</li></ul> <p>Ce produit peut être recyclé s'il n'a pas été utilisé ou s'il n'a pas été contaminé de manière à le rendre impropre à l'utilisation prévue pour celui-ci. S'il a été contaminé, il peut être possible de récupérer le produit par filtrage, distillation ou par d'autres moyens. Les considérations sur la durée de conservation doivent également être prises en compte lors de la prise de décision de ce type. Remarque que les propriétés du produit peuvent changer lors de son utilisation, et qu'un recyclage ou une réutilisation n'est pas toujours possible.</p> <p>NE PAS permettre à l'eau provenant du lavage ou de l'équipement de pénétrer dans les conduits d'eau.</p> <p>Il peut s'avérer nécessaire de collecter toute l'eau de lavage pour un traitement préalable avant l'élimination.</p> <p>Dans tous les cas, une élimination dans les égouts peut-être soumise à des lois et réglementations et ces dernières doivent être prises en compte de manière prioritaire. En cas de doute, contacter l'autorité responsable.</p> <p><b>POUR UN TRAITEMENT DE PETITES QUANTITES:</b></p> <ul style="list-style-type: none"><li>▸ Acidifier avec précaution une solution à 3% ou une suspension du produit à un pH de 2 avec de l'acide sulfurique.</li><li>▸ Ajouter graduellement une solution de bisulfite de sodium aqueux en excès de 50 % en remuant à la température ambiante. (D'autres réducteurs tels que les sels de thiosulfate ou ferreux peuvent être substitués ; <b>NE PAS</b> utiliser de carbone, de soufre ou d'autres agents réducteurs puissants). Une augmentation de la température indique que la réaction est en cours. Si aucune réaction n'est observée après l'ajout d'environ 10% de la solution de bisulfite de sodium, l'initier par un ajout précautionneux de plus d'acide.</li><li>▸ Si du manganèse, de chrome ou du molybdène sont présents, ajuster le pH de la solution à 7 et traiter avec du sulfure pour précipiter à fins d'enfouissement en tant que déchets à risque. Détruire les excès de sulfide, neutraliser et laver la solution dans les drains (sujet aux réglementations locales et nationales).</li></ul> <p>[Sigma/Aldrich]</p> <ul style="list-style-type: none"><li>▸ Recycler autant que possible.</li><li>▸ Consulter le fabricant pour les options de recyclage ou l'autorité locale ou régionale de gestion des déchets pour un traitement si aucun traitement adapté ni aucune facilité de destruction n'ont put être identifiés.</li><li>▸ Détruire en : Un enfouissement dans un lieu autorisé ou une Incinération dans un appareil autorisé (après ajout d'un produit de combustion adapté).</li><li>▸ Décontaminer les containers vide. Suivre toutes les mesures de sécurité des étiquettes des containers jusqu'à ce qu'ils soient nettoyés et détruits.</li></ul>
------------------------------------	---

SECTION 14 Informations relatives au transport

Etiquettes nécessaires

Polluant marin	aucun
----------------	-------

Transport terrestre (ADG): NON REGLEMENTE PAR LE CODE DES TRANSPORTS CONCERNANT LES MARCHANDISES DANGEREUSES

Transport aérien (ICAO-IATA / DGR): NON REGLEMENTE PAR LE CODE DES TRANSPORTS CONCERNANT LES MARCHANDISES DANGEREUSES

Transport maritime (IMDG-Code / GGVSee): NON REGLEMENTE PAR LE CODE DES TRANSPORTS CONCERNANT LES MARCHANDISES DANGEREUSES

Transport en vrac conformément à l'annexe II de la convention Marpol et au recueil IBC

Sans Objet

Transport en vrac conformément à l'annexe V et MARPOL Code IMSBC

Nom du produit	Grouper
perchlorate de sodium	Pas Disponible



## HDQ Binding Buffer

## Transport en vrac conformément aux dispositions du Code ICG

Nom du produit	Type de navire
perchlorate de sodium	Pas Disponible

## SECTION 15 Informations réglementaires

## Réglementations/législation particulières à la substance ou au mélange en matière de sécurité, de santé et d'environnement

Ce produit a été classé conformément aux critères de danger du Règlement sur les produits dangereux et la FDS contient toutes les informations requises par le Règlement sur les produits dangereux.

## perchlorate de sodium Est disponible dans les textes réglementaires suivants

Canada Catégorisation des décisions pour toutes les substances de la LIS

Canada Liste Intérieure des Substances (DSL)

Service Canada Indice toxicologiques - Système d'information sur les matières dangereuses - SIMDUT GHS

## état de l'inventaire national

Inventaire national	Statut
Australie - AIIIC / Australie non-utilisation industrielle	Oui
Canada - DSL	Oui
Canada - NDSL	Non (perchlorate de sodium)
Chine - IECSC	Oui
Europe - EINEC / ELINCS / NLP	Oui
Japon - ENCS	Oui
Corée - KECI	Oui
New Zealand - NZIoC	Oui
Philippines - PICCS	Oui
É.-U.A. - TSCA	Oui
Taiwan - TCSI	Oui
Mexico - INSQ	Oui
Vietnam - NCI	Oui
Russie - FBEPH	Oui
<b>Légende:</b>	<i>Oui = Tous les ingrédients figurent dans l'inventaire Non = Un ou plusieurs des ingrédients énumérés ci-CAS ne sont pas sur l'inventaire et ne sont pas exempts d'(voir ingrédients spécifiques entre parenthèses)</i>

## SECTION 16 Autres informations

date de révision	05/25/2021
date initiale	01/23/2021

## Résumé de la version SDS

Version	Date de mise à jour	Sections mises à jour
2.6.1.1	05/24/2021	Classification

## autres informations

La classification de la substance et de ses ingrédients provient de sources officielles ainsi que d'une révision indépendante par le comité de classification de Chemwatch à l'aide de références littéraires.

La fiche technique santé-sécurité (SDS) est un outil de communication orienté sur le risque et qui doit être utilisé dans le cadre de la politique d'évaluation du risque. De nombreux facteurs peuvent influencer la diffusion d'information au sujet des risques sur le lieu de travail ou dans d'autres cadres. Les risques peuvent être déterminés en référence à des Scénarios d'exposition. L'échelle d'usage, la fréquence d'utilisation et les mécanismes techniques disponibles et actuels doivent faire l'objet d'une réflexion poussée.

## Définitions et abréviations

PC—TWA : Concentration autorisée - moyenne pondérée dans le temps  
PC-STEL : Concentration autorisée - Limite d'exposition à court terme  
IARC : Centre international de recherche sur le cancer  
ACGIH : Conférence américaine des hygiénistes gouvernementaux  
STEL : Limite d'exposition à court terme  
TEEL : Limites d'exposition d'urgence temporaire  
IDLH : Concentrations immédiatement dangereuses pour la vie ou la santé  
FSO : Facteur de sécurité olfactive  
DSENO : Dose sans effet nocif observé  
DMENO : Dose minimale avec effet nocif observé  
TLV : Valeur limite seuil  
LOD : Limite de détection  
OTV : Valeur de seuil olfactif  
FBC : Facteurs de bioconcentration  
IBE : Indice biologique d'exposition

Alimenté par AuthorITe, de Chemwatch.