

## FTL2 Buffer Omega Bio-tek

Version Num: 1.2.10.3

Fiche de données de sécurité (Conforme au règlement (UE) n ° 2020/878)

Chemwatch Code d'alerte du risque: 2

Date d'émission: 04/20/2021

Date d'impression: 06/04/2021

S.REACH.FRA.FR

### SECTION 1 Identification de la substance/du mélange et de la société/l'entreprise

#### 1.1. Identificateur de produit

Nom du produit	FTL2 Buffer
Synonymes	Pas Disponible
Autres moyens d'identification	Pas Disponible

#### 1.2. Utilisations identifiées pertinentes de la substance ou du mélange et utilisations déconseillées

Utilisations identifiées pertinentes :	For research use only.
Utilisations déconseillées	Sans Objet

#### 1.3. Renseignements concernant le fournisseur de la fiche de données de sécurité

Nom commercial de l'entreprise	Omega Bio-tek
Adresse	400 Pinnacle Way, Suite 450 Georgia 30071 United States
Téléphone	1-770-391-8400
Fax	1-770-931-0230
Site Internet	<a href="http://www.omegabiotek.com/">http://www.omegabiotek.com/</a>
Courriel	info@omegabiotek.com

#### 1.4. Numéro d'appel d'urgence


Association / Organisation	CHEMTREC
Numéro de téléphone d'appel d'urgence	USA & Canada: 1-800-424-9300
Autres numéros de téléphone d'urgence	Outside USA & Canada: 1-703-527-3887

### SECTION 2 Identification des dangers

#### 2.1. Classification de la substance ou du mélange

Classification selon le règlement (CE) n ° 1272/2008 [CLP] et modifications [1]	H319 - Lésions oculaires graves/irritation oculaire, catégorie de danger 2
Légende:	1. Classé par Chemwatch; 2. Classification tirée du règlement (UE) no 1272/2008 - Annexe VI

#### 2.2. Éléments d'étiquetage

Pictogramme(s) de danger	
Mention d'avertissement	Attention

## FTL2 Buffer

## Déclaration(s) sur les risques

H319	Provoque une sévère irritation des yeux.
------	--

## Déclaration(s) supplémentaires

EUH208	Contient du (de la) . Peut produire une réaction allergique.
--------	--

## Déclarations de Sécurité: Prévention

P280	Porter des gants de protection, des vêtements de protection, un équipement de protection des yeux et du visage.
------	---

## Déclarations de Sécurité: Réponse

P305+P351+P338	EN CAS DE CONTACT AVEC LES YEUX: Rincer avec précaution à l'eau pendant plusieurs minutes. Enlever les lentilles de contact si la victime en porte et si elles peuvent être facilement enlevées. Continuer à rincer.
P337+P313	Si l'irritation oculaire persiste: consulter un médecin

## Déclarations de Sécurité: Stockage

Sans Objet

## Déclarations de Sécurité: Élimination

Sans Objet

## 2.3. Autres dangers

Les effets cumulatifs peuvent résulter des suites d'expositions\*.

Possibles sensibilisateurs respiratoires et de la peau\*.

REACH - Art.57-59: Le mélange ne contient pas de substances extrêmement préoccupantes (SVHC) à la date d'impression du SDS.

## SECTION 3 Composition/informations sur les composants

## 3.1.Substances

Voir Composition sur les ingrédients Section 3.2

## 3.2.Mélanges

1.Numéro CAS 2.EC Num 3.Numéro index 4.Numéro REACH	%[poids]	Nom	Classification selon le règlement (CE) n ° 1272/2008 [CLP] et modifications	Caractéristiques nanométrique particules
1.Pas Disponible 2.Pas Disponible 3.Pas Disponible 4.Pas Disponible	1-5	Anionic detergent	Sans Objet	Pas Disponible

**Légende:** 1. Classé par Chemwatch; 2. Classification tirée du règlement (UE) no 1272/2008 - Annexe VI; 3. Classement établi à partir de C & L; \* EU IOELVs disponible; [e] Substance identifiée comme ayant des propriétés de perturbation endocrinienne

## SECTION 4 Premiers secours

## 4.1. Description des premiers secours

Contact avec les yeux	Si ce produit entre en contact avec les yeux : <ul style="list-style-type: none"><li>▶ Maintenir immédiatement les yeux ouverts et rincer de manière continue avec de l'eau claire.</li><li>▶ S'assurer d'une irrigation complète des yeux en gardant les paupières écartées et éloignées du centre des yeux et aussi en soulevant occasionnellement les paupières du haut et du bas.</li><li>▶ Si la douleur persiste ou réapparaît, rechercher un avis médical.</li><li>▶ En cas de blessures aux yeux, les lentilles de contact ne doivent être retirées que par une personne formée.</li></ul>
Contact avec la peau	Si le produit entre en contact avec la peau: <ul style="list-style-type: none"><li>▶ Retirer immédiatement tous les vêtements contaminés, chaussures incluses.</li><li>▶ Laver les zones affectées à grand eau (et avec du savon si disponible).</li><li>▶ Rechercher un avis médical en cas d'irritation.</li></ul>
Inhalation	<ul style="list-style-type: none"><li>▶ En cas d'inhalation de fumées ou d'ingestion de produits de combustion : Déplacez-vous vers un endroit aéré.</li><li>▶ En général, d'autres mesures ne sont pas nécessaires.</li></ul>
Ingestion	<ul style="list-style-type: none"><li>▶ Donnez un verre d'eau immédiatement.</li><li>▶ Les premiers soins ne sont généralement pas nécessaires. En cas de doute, contactez un centre anti-poisons ou un médecin.</li></ul>

## 4.2 Principaux symptômes et effets, aigus et différés

Voir la section 11

## 4.3. Indication des éventuels soins médicaux immédiats et traitements particuliers nécessaires

Traiter symptomatiquement.

## SECTION 5 Mesures de lutte contre l'incendie

## 5.1. Moyens d'extinction

Suite...

## FTL2 Buffer

- Il n'y a pas de restrictions pour le type d'extincteur à utiliser.
- Utiliser un média d'extinction adapté pour la zone concernée.

## 5.2. Dangers particuliers résultant de la substance ou du mélange

Incompatibilité au feu	Non connu.
------------------------	------------

## 5.3. Conseils aux pompiers

Lutte Incendie	<ul style="list-style-type: none"> <li>▸ Appelez les pompiers et indiquez-leur le lieu et la nature du risque.</li> <li>▸ Mettez un appareil respiratoire et des gants de protection conçus pour lutter contre le feu.</li> <li>▸ Empêcher, par tous les moyens disponibles, que les déversements ne pénètrent dans les égouts ou les cours d'eau.</li> <li>▸ Utilisez des procédures de lutte contre l'incendie adaptées à la zone environnante.</li> <li>▸ <b>NE PAS</b> s'approcher des contenants soupçonnés d'être chauds.</li> <li>▸ Refroidir les contenants exposés au feu avec de l'eau pulvérisée à partir d'un endroit protégé.</li> <li>▸ Si cela est sécuritaire, retirez les conteneurs de la trajectoire du feu.</li> <li>▸ L'équipement devrait être décontaminé minutieusement après son utilisation.</li> </ul>
Risque D'Incendie/Explosion	<ul style="list-style-type: none"> <li>▸ Non combustible.</li> <li>▸ Il ne s'agit pas d'un risque de feu majeur mais des récipients peuvent brûler.</li> </ul> <p>Peut émettre des fumées corrosives.</p>

## SECTION 6 Mesures à prendre en cas de dispersion accidentelle

## 6.1. Précautions individuelles, équipement de protection et procédures d'urgence

Voir l'article 8

## 6.2. Précautions pour la protection de l'environnement

Voir section 12

## 6.3. Méthodes et matériel de confinement et de nettoyage

Eclaboussures Mineures	<ul style="list-style-type: none"> <li>▸ Nettoyez tout de suite tous les écoulements.</li> <li>▸ Evitez de respirer les vapeurs et le contact avec la peau et les yeux.</li> <li>▸ Contrôlez le contact de votre corps en portant un équipement de protection.</li> <li>▸ Contenez et absorbez le liquide avec du sable, de la terre, du matériel inerte ou de la vermiculite.</li> <li>▸ Essuyez.</li> <li>▸ Mettez dans un récipient adéquat pour les déchets et scellé.</li> </ul>
Eclaboussures Majeures	<p>Risque modéré.</p> <ul style="list-style-type: none"> <li>▸ Vider la zone de son personnel non-protégé et se déplacer contre le vent.</li> <li>▸ Appelez les pompiers et donnez-leur le lieu et la nature du risque.</li> <li>▸ Mettez un appareil respiratoire et des gants de protection.</li> <li>▸ Evitez par tous les moyens possibles les déversements dans les égouts et canalisations et les cours d'eau.</li> <li>▸ S'il n'y a pas de danger, arrêtez la fuite.</li> <li>▸ Contenez le liquide avec du sable, de la terre ou de la vermiculite.</li> <li>▸ Ramassez tout le produit récupérable dans des conteneurs appropriés pour un éventuel recyclage.</li> <li>▸ Neutralisez/désinfectez les résidus.</li> <li>▸ Enfermez les résidus solides dans un récipient approprié pour les déchets.</li> <li>▸ Aspergez l'endroit et évitez que cela ne coule dans les tuyaux.</li> <li>▸ Après les opérations de nettoyage, désinfectez et lavez tous vos vêtements de protection et votre équipement avant de le ranger et de le réutiliser.</li> <li>▸ Si les tuyaux ou les canalisations sont infectés, avertissez les services d'urgence.</li> </ul>

## 6.4. Référence à d'autres sections

Le conseil sur l'équipement de protection individuel est contenu dans la rubrique 8 de la FDS.

## SECTION 7 Manipulation et stockage

## 7.1. Précautions à prendre pour une manipulation sans danger

Manipulation Sure	<ul style="list-style-type: none"> <li>▸ Eviter tout contact personnel, incluant l'inhalation.</li> <li>▸ Porter des vêtements de protection en cas de risque d'exposition</li> <li>▸ Utiliser une zone bien ventilée</li> <li>▸ Eviter tout contact avec l'humidité.</li> <li>▸ Eviter tout contact avec des matériaux incompatibles.</li> <li>▸ <b>Durant la manipulation, NE PAS manger, boire, ni fumer.</b></li> <li>▸ Conserver les containers fermés de manière sécurisée s'ils ne sont pas manipulés.</li> <li>▸ Eviter les dommages physiques aux containers.</li> <li>▸ Toujours se laver les mains avec de l'eau et du savon après une manipulation.</li> <li>▸ Les vêtements de travail doivent être blanchis séparément. Blanchir les vêtements contaminés avant un nouvel usage.</li> <li>▸ Utiliser les procédures de travail adaptées.</li> <li>▸ Suivre les recommandations de transport et de manipulation du fabricant.</li> <li>▸ L'atmosphère doit être régulièrement contrôlée face aux standards d'exposition pour assurer que des conditions de travail sûres soient maintenues.</li> </ul> <p><b>NE PAS permettre des vêtements humidifiés par le produit de demeurer en contact avec la peau.</b></p>
Protection anti- Feu et explosion	Voir Section 5
Autres Données	

7.2. Conditions d'un stockage sûr, y compris d'éventuelles incompatibilités

Container adapté	<div><div>▶ Emballage en polypropylène ou polyéthylène. réservoir en plastique.</div><div>▶ Emballage conforme aux règles du fabricant.</div><div>▶ Vérifier que tous les containers sont clairement étiquetés et sans fuite.</div></div>
Incompatibilité de Stockage	Inconnu.

7.3. Utilisation(s) finale(s) particulière(s)

Voir section 1.2

SECTION 8 Contrôles de l'exposition/protection individuelle

8.1. Paramètres de contrôle

Composant	DNELs L'exposition des travailleurs de modèle	PNECs compartiment
Pas Disponible	Pas Disponible	Pas Disponible

\* Les valeurs pour la population générale

Valeurs limites d'exposition professionnelle (VLEP)

DONNEES SUR LES INGREDIENTS

Source	Composant	Nom du produit	VME	STEL	pic	Notes
Pas Disponible	Pas Disponible	Pas Disponible	Pas Disponible	Pas Disponible	Pas Disponible	Pas Disponible





Sans Objet

Limites d'urgence

Composant	TEEL-1	TEEL-2	TEEL-3
FTL2 Buffer	Pas Disponible	Pas Disponible	Pas Disponible

Composant	IDLH originale	IDLH révisé
FTL2 Buffer	Pas Disponible	Pas Disponible

8.2. Contrôles de l'exposition

8.2.1. Contrôle d'ingénierie approprié	<p>Un échappement général est adéquat dans des conditions de fonctionnement normales. Une ventilation d'échappement locale peut être nécessaire dans des conditions spécifiques. Si un risque de surexposition existe, porter un respirateur approuvé. Un ajustement correct est essentiel pour obtenir une protection adéquate. Fournir une ventilation adéquate dans les entrepôts et les lieux de stockage fermés. Les contaminants aériens générés dans les lieux de travail possède des vitocités "d'échappement" différentes, qui à leurs tours, déterminent les "vitocités de capture" de l'air frais circulant nécessaire pour retirer efficacement le contaminant.</p> <table><tr><td>Type de contaminant:</td><td>Vitesse de l'air:</td></tr><tr><td>Solvants, vapeurs, dégraissage, etc, évaporation d'un réservoir (dans de l'air immobile)</td><td>0.25-0.5 m/s (50-100 f/min)</td></tr><tr><td>aérosols, fumées d'opérations de remplissage, remplissage de containers par intermittence, transfert de transporteur à faible vitesse, soudure, dérive de vapeurs, fumées de revêtement métallique acide, décapage (libéré à faible vitesse dans une zone de génération importante)</td><td>0,5-1 m/s (100-200 f/min.)</td></tr><tr><td>Spray direct, spray de peinture dans des cabines peu profondes, remplissage de tonneaux, poussières de bocard, décharge de gaz (génération importante dans une zone à déplacement d'air rapide)</td><td>1-2,5 m/s (200-500 f/min)</td></tr><tr><td>Meulage, abattage abrasif, tonnelage, poussières générées par des roues à grandes vitesses (libérées à une vitesse initiale dans une zone de déplacement d'air très rapide).</td><td>2.5-10 m/s (500-2000 f/min)</td></tr></table> <p>Dans chaque intervalle, la valeur appropriée dépend de:</p> <table><tr><td>Minimum de l'intervalle</td><td>Maximum de l'intervalle</td></tr><tr><td>1: Courants d'air minimaux ou favorables pour la capture dans une pièce</td><td>1: Perturbation des courants d'air de la pièce</td></tr><tr><td>2: Contaminants à faible vitesse ou à valeur de nuisance uniquement</td><td>2: Contaminants à forte toxicité</td></tr><tr><td>3: Intermittent, faible production</td><td>3: Forte production, utilisation importante</td></tr><tr><td>4 : Large hotte ou masse d'air importante en mouvement</td><td>4: Petite hotte – contrôle local uniquement.</td></tr></table> <p>Une théorie simple montre que la vitesse de l'air chute rapidement avec une augmentation de la distance à l'ouverture d'un simple conduit d'extraction. La vitesse diminue généralement avec la carré de la distance par rapport au point d'extraction (dans les cas simples). La vitesse de l'air au point d'extraction doit donc être ajustée en relation avec la distance de la source de contamination. La vitesse de l'air au niveau des pales d'extraction, par exemple, doit être au minimum de 1-2 m/s pour l'extraction de solvants générés dans un réservoir distant de 2 mètres du point d'extraction. D'autres considérations mécaniques, qui produisent des déficits de performance de l'appareil d'extraction, rendent essentielles que les vitesses théoriques de l'air soient multipliées par un facteur de 10 ou plus quand les systèmes d'extraction sont installés ou en usage.</p>	Type de contaminant:	Vitesse de l'air:	Solvants, vapeurs, dégraissage, etc, évaporation d'un réservoir (dans de l'air immobile)	0.25-0.5 m/s (50-100 f/min)	aérosols, fumées d'opérations de remplissage, remplissage de containers par intermittence, transfert de transporteur à faible vitesse, soudure, dérive de vapeurs, fumées de revêtement métallique acide, décapage (libéré à faible vitesse dans une zone de génération importante)	0,5-1 m/s (100-200 f/min.)	Spray direct, spray de peinture dans des cabines peu profondes, remplissage de tonneaux, poussières de bocard, décharge de gaz (génération importante dans une zone à déplacement d'air rapide)	1-2,5 m/s (200-500 f/min)	Meulage, abattage abrasif, tonnelage, poussières générées par des roues à grandes vitesses (libérées à une vitesse initiale dans une zone de déplacement d'air très rapide).	2.5-10 m/s (500-2000 f/min)	Minimum de l'intervalle	Maximum de l'intervalle	1: Courants d'air minimaux ou favorables pour la capture dans une pièce	1: Perturbation des courants d'air de la pièce	2: Contaminants à faible vitesse ou à valeur de nuisance uniquement	2: Contaminants à forte toxicité	3: Intermittent, faible production	3: Forte production, utilisation importante	4 : Large hotte ou masse d'air importante en mouvement	4: Petite hotte – contrôle local uniquement.
Type de contaminant:	Vitesse de l'air:																				
Solvants, vapeurs, dégraissage, etc, évaporation d'un réservoir (dans de l'air immobile)	0.25-0.5 m/s (50-100 f/min)																				
aérosols, fumées d'opérations de remplissage, remplissage de containers par intermittence, transfert de transporteur à faible vitesse, soudure, dérive de vapeurs, fumées de revêtement métallique acide, décapage (libéré à faible vitesse dans une zone de génération importante)	0,5-1 m/s (100-200 f/min.)																				
Spray direct, spray de peinture dans des cabines peu profondes, remplissage de tonneaux, poussières de bocard, décharge de gaz (génération importante dans une zone à déplacement d'air rapide)	1-2,5 m/s (200-500 f/min)																				
Meulage, abattage abrasif, tonnelage, poussières générées par des roues à grandes vitesses (libérées à une vitesse initiale dans une zone de déplacement d'air très rapide).	2.5-10 m/s (500-2000 f/min)																				
Minimum de l'intervalle	Maximum de l'intervalle																				
1: Courants d'air minimaux ou favorables pour la capture dans une pièce	1: Perturbation des courants d'air de la pièce																				
2: Contaminants à faible vitesse ou à valeur de nuisance uniquement	2: Contaminants à forte toxicité																				
3: Intermittent, faible production	3: Forte production, utilisation importante																				
4 : Large hotte ou masse d'air importante en mouvement	4: Petite hotte – contrôle local uniquement.																				
8.2.2. Protection Individuelle	<div><div></div><div></div><div></div><div></div></div>																				

## FTL2 Buffer

<b>Protection des yeux/du visage.</b>	<ul style="list-style-type: none"> <li>▸ Lunettes de sécurité avec des protections sur le côté.</li> <li>▸ Masque chimique.</li> <li>▸ Les lentilles de contact constituent un risque particulier; les lentilles molles peuvent absorber les produits irritants et toutes les lentilles les concentrent. <b>NE mettez PAS des lentilles de contact.</b></li> </ul>
<b>Protection de la peau</b>	Voir protection Main ci-dessous
<b>Protection des mains / pieds</b>	<p>Porter des gants de protection contre les produits chimiques, par exemple en PVC.</p> <p>Porter des chaussures de sécurité ou des bottes en plastique.</p> <p><b>NOTE:</b> Le produit peut provoquer une sensibilisation de la peau chez les individus prédisposés. Une attention doit être prise, quand la personne retire ses gants de protection et ses équipements de protection, afin d'éviter un possible contact avec la peau.</p> <p>Le choix de gants appropriés ne dépend pas seulement du matériau, mais aussi d'autres critères de qualité qui peuvent varier d'un fabricant à l'autre. Lorsque le produit chimique est une préparation de plusieurs substances, la résistance des matériaux des gants ne peut pas être calculée à l'avance et doit donc être contrôlée avant l'application.</p> <p>La rupture exacte dans le temps des substances doit être obtenue auprès du fabricant des gants de protection et doit être observé lors du choix final.</p> <p>L'hygiène personnelle est un élément clé des soins de main efficace. Les gants ne doivent être portés sur les mains propres. Après avoir utilisé des gants, les mains doivent être lavées et séchées. L'application d'une crème hydratante non parfumée est recommandée.</p> <p>Convenance et la durabilité des types de gants dépend de l'utilisation. Les facteurs importants dans le choix des gants comprennent:</p> <ul style="list-style-type: none"> <li>▸ Fréquence et la durée de contact,</li> <li>▸ La résistance chimique du matériau du gant,</li> <li>▸ L'épaisseur du gant et</li> <li>▸ dextérité</li> </ul> <p>Choisir des gants testés à une norme (par exemple l'Europe EN 374, US F739, AS / NZS 2161,1 ou équivalent national).</p> <ul style="list-style-type: none"> <li>▸ En cas de contact prolongé ou fréquemment répété, un gant avec une classe de protection de 5 ou plus (temps de passage supérieur à 240 minutes selon la norme EN 374, AS / NZS 01/10/2161 ou équivalent national) est recommandé.</li> <li>▸ Quand un contact bref, des gants avec une classe de protection de 3 ou plus (temps de passage supérieur à 60 minutes selon la norme EN 374, AS / NZS 01/10/2161 ou équivalent national) est recommandé.</li> <li>▸ Certains types de polymères à gants sont moins touchés par le mouvement et cela doit être pris en compte lors de l'examen des gants pour une utilisation à long terme.</li> <li>▸ Les gants contaminés doivent être remplacés.</li> </ul> <p>Tel que défini dans la norme ASTM F-739-96 dans toutes les applications, les gants sont notés comme suit:</p> <ul style="list-style-type: none"> <li>▸ Excellente lorsque le temps de pénétration &gt; 480 min</li> <li>▸ Bonne lorsque le temps de pénétration &gt; 20 min</li> <li>▸ Juste quand le temps de pénétration &lt; 20 min</li> <li>▸ Médiocre lorsque le matériau des gants se dégrade</li> </ul> <p>applications générales, des gants avec une épaisseur typiquement supérieure à 0,35 mm, il est recommandé.</p> <p>Il convient de souligner que l'épaisseur des gants est pas nécessairement un bon indicateur de la résistance des gants à un produit chimique spécifique, comme l'efficacité de la pénétration du gant dépendra de la composition exacte du matériau des gants.</p> <p>Par conséquent, le choix des gants doit également être fondée sur un examen des exigences de la tâche et la connaissance des temps révolutionnaires. Épaisseur du gant peut également varier en fonction du fabricant de gant, du type boîte à gants et le modèle de gant.</p> <p>Par conséquent, les données techniques du fabricant devraient toujours être pris en compte pour assurer la sélection du gant le plus approprié pour la tâche. Note: En fonction de l'activité menée, des gants d'épaisseur variable peuvent être nécessaires pour des tâches spécifiques.</p> <p>Par exemple:</p> <ul style="list-style-type: none"> <li>· Gants aminci (jusqu'à 0,1 mm ou moins) peuvent être nécessaires lorsque un haut degré de dextérité manuelle est nécessaire. Cependant, ces gants ne sont susceptibles d'offrir une protection de courte durée et ne devraient normalement être juste pour les applications à usage unique, puis éliminés.</li> <li>· Gants épais (jusqu'à 3 mm ou plus) peuvent être exigés en cas d'une mécanique (ainsi que d'un produit chimique) risque à savoir où il existe un potentiel d'abrasion ou perforation Les gants ne doivent être portés sur les mains propres.</li> </ul> <p>Après avoir utilisé des gants, les mains doivent être lavées et séchées. L'application d'une crème hydratante non parfumée est recommandée.</p>
<b>Protection corporelle</b>	Voir Autre protection ci-dessous
<b>Autres protections</b>	<ul style="list-style-type: none"> <li>▸ Tenue complète.</li> <li>▸ Tablier en P.V.C.</li> <li>▸ Crème protectrice.</li> <li>▸ Crème nettoyante pour la peau.</li> <li>▸ Unité de lavement des yeux.</li> </ul>

**Produit(s) recommandé(s)****INDEX DE SELECTION DES GANTS**

La sélection des gants est basée sur une présentation modifiée du:

**"Forsberg Clothing Performance Index".**

L(Les) effet(s) de la (des) substance(s) suivante(s) sont prises en compte dans la sélection générée par ordinateur.

FTL2 Buffer

Matériel	CPI
NATURAL RUBBER	A
NATURAL+NEOPRENE	A
NITRILE	A

\* CPI - Index de Performance Chemwatch

A: Meilleure Sélection

B: Satisfaisant ; peut se dégrader après 4 heures d'immersion continue.

C: Choix Pauvre ou Dangereux pour d'autre qu'une immersion à court terme.

**REMARQUE:** Comme une série de facteurs influenceront la performance actuelle des gants, une sélection finale doit être basée sur l'observation détaillée -

\* Quand les gants doivent être utilisés sur une base à court terme, peu fréquente ou temporaire, les facteurs tels que le 'touché' ou la commodité (e.g. disponibilité), peuvent orienter le choix des gants qui peuvent être sinon inadaptés suite à une utilisation à long terme ou fréquente. Un médecin qualifié devrait être consulté.

**8.2.3. Contrôle d'exposition lié à la protection de l'environnement**

Voir section 12

**SECTION 9 Propriétés physiques et chimiques**

## FTL2 Buffer

## 9.1. Informations sur les propriétés physiques et chimiques essentielles

Aspect	Pas Disponible		
État Physique	liquide	Densité relative (l'eau = 1)	Pas Disponible
Odeur	Pas Disponible	Coefficient de partition n-octanol / eau	Pas Disponible
Seuil pour les odeurs	Pas Disponible	Température d'auto-allumage (°C)	Pas Disponible
pH (comme fourni)	Pas Disponible	Température de décomposition	Pas Disponible
Point de fusion / point de congélation (°C)	Pas Disponible	Viscosité (cSt)	Pas Disponible
Point d'ébullition initial et plage d'ébullition (°C)	Pas Disponible	Poids Moléculaire (g/mol)	Pas Disponible
Point d'éclair (°C)	Pas Disponible	goût	Pas Disponible
Taux d'évaporation	Pas Disponible Not Available	Propriétés explosives	Pas Disponible
Inflammabilité	Pas Disponible	Propriétés oxydantes	Pas Disponible
Limite supérieure d'explosivité	Pas Disponible	La tension de surface (dyn/cm or mN/m)	Pas Disponible
Limite inférieure d'explosivité (LIE)	Pas Disponible	Composé volatile (%vol)	Pas Disponible
Pression de vapeur (kPa)	Pas Disponible	Groupe du Gaz	Pas Disponible
hydrosolubilité	Immiscible	pH en solution (%)	Pas Disponible
Densité de vapeur (Air = 1)	Pas Disponible	VOC g/L	Pas Disponible
nanométrique Solubilité		Caractéristiques nanométrique particules	
La taille des particules			

## 9.2. Autres informations

Pas Disponible

## SECTION 10 Stabilité et réactivité

10.1. Réactivité	Voir section 7.2
10.2. Stabilité chimique	<ul style="list-style-type: none"> <li>Présence de matériaux incompatibles.</li> <li>Le produit est considéré stable.</li> <li>Une polymérisation dangereuse n'aura pas lieu.</li> </ul>
10.3. Possibilité de réactions dangereuses	Voir section 7.2
10.4. Conditions à éviter	Voir section 7.2
10.5. Matières incompatibles	Voir section 7.2
10.6. Produits de décomposition dangereux	Voir section 5.3

## SECTION 11 Informations toxicologiques

## 11.1. Informations sur les effets toxicologiques

Inhalé	Le produit n'est pas censé produire des effets négatifs sur la santé ni des irritations du système respiratoire (tels que classifiées par les directives CE se basant sur des modèles animaux). Néanmoins, la pratique d'une bonne hygiène requiert de conserver les expositions à un minimum et que des mesures de contrôle adaptées soient mises en place lors d'une pratique professionnelle.
Ingestion	Le produit <b>N'A PAS ETE</b> classifié sous les directives CE ou sous un autre système de classification comme 'nocif par ingestion'. Ceci est dû au manque de preuves corroborantes chez les animaux et les humains. Le produit peut néanmoins être dommageable pour la santé de l'individu, suivant une ingestion, particulièrement si des organes précédemment endommagés (i.e. foie, reins) sont présents. Les définitions actuelles de substances nocives et toxiques sont généralement basées sur des doses provoquant la mortalité plutôt que sur les doses provoquant la morbidité (maladie, états infectieux). Les inconforts des voies gastro-intestinales peuvent provoquer des nausées et des vomissements. Dans un environnement normal, l'ingestion de quantités insignifiantes n'est pas connue comme cause de soucis.
Contact avec la peau	Un contact de la peau n'est pas connu pour avoir des effets nocifs sur la santé (classifié comme tel par la directive CE); le produit peut néanmoins produire des dommages sur la santé après une entrée par des blessures, des lésions ou des abrasions. Il existe des preuves limitées, ou l'expérience pratique prédit, que le matériau produit une inflammation de la peau chez un nombre substantiel d'individus à la suite d'un contact direct, et / ou produit une inflammation significative lorsqu'il est appliqué sur la peau saine et intacte des animaux, pendant jusqu'à quatre heures, une telle inflammation étant présente vingt-quatre heures ou plus après la fin de la période d'exposition. Une irritation cutanée peut également être présente après une exposition prolongée ou répétée; cela peut entraîner une forme de dermatite de contact (non allergique). La dermatite est souvent caractérisée par une rougeur cutanée (érythème) et un gonflement (œdème) qui peuvent évoluer vers des cloques (vésiculation), une desquamation et un épaissement de l'épiderme. Au niveau microscopique, il peut y avoir un œdème intercellulaire de la couche spongieuse de la peau (spongieuse) et un œdème intracellulaire de l'épiderme.

## FTL2 Buffer

<b>Yeux</b>	Le produit à la capacité de provoquer une irritation des yeux et des dommages chez certaines personnes.
<b>Chronique</b>	Selon des expériences, le contact de la peau avec le matériel peut soit induire une réaction de sensibilisation chez un certain nombre d'individus et/ou engendrer une réaction positive sur les animaux de laboratoire.

## 11.2.1. Propriétés de perturbation du système endocrinien

Pas Disponible

FTL2 Buffer	TOXICITÉ	IRRITATION
	Pas Disponible	Pas Disponible
<b>Légende:</b>	1 Valeur obtenue substances Europe de l'ECHA enregistrés de -.. Toxicité aiguë 2 Valeur obtenue à partir de la fiche signalétique du fabricant, sauf les données spécifiées soient extraites du RTECS - Registre des effets toxiques des substances chimiques	

<b>FTL2 Buffer</b>	Les informations suivantes concernent les allergènes de contact en tant que groupe et ne sont pas forcément spécifiques à ce produit. Les allergies de contact se manifestent rapidement par un eczéma de contact, plus rarement par de l'urticaire ou un œdème de Quincke. La pathogenèse de l'eczéma de contact implique une réaction immunitaire à médiation cellulaire (lymphocytes T) de type retardé. D'autres réactions cutanées allergiques, par exemple l'urticaire de contact, impliquent des réactions immunitaires liées à la présence d'anticorps. L'importance de l'allergène de contact n'est pas simplement déterminée par son potentiel de sensibilisation : la distribution de la substance et les possibilités de contact avec celle-ci sont tout aussi importantes. Une substance faiblement sensibilisante mais largement distribuée peut être un allergène plus important qu'une substance à fort potentiel de sensibilisation mais avec laquelle peu d'individus entrent en contact. D'un point de vue clinique, les substances sont remarquables si elles produisent une réaction allergique chez plus de 1 % des personnes testées.
--------------------	--

<b>toxicité aiguë</b>	✗	<b>Cancérogénicité</b>	✗
<b>Irritation / corrosion</b>	✗	<b>reproducteur</b>	✗
<b>Lésions oculaires graves / irritation</b>	✓	<b>STOT - exposition unique</b>	✗
<b>Sensibilisation respiratoire ou cutanée</b>	✗	<b>STOT - exposition répétée</b>	✗
<b>Mutagénéité</b>	✗	<b>risque d'aspiration</b>	✗

**Légende:** ✗ – Les données pas disponibles ou ne remplit pas les critères de classification  
 ✓ – Données nécessaires à la classification disponible

## SECTION 12 Informations écologiques

## 12.1. Toxicité

FTL2 Buffer	ENDPOINT	Durée de l'essai (heures)	espèce	Valeur	source
	Pas Disponible	Pas Disponible	Pas Disponible	Pas Disponible	Pas Disponible
<b>Légende:</b>	Extrait de 1. Données de toxicité de IUCLID 2. Substances enregistrées par ECHA en Europe - informations écotoxicologiques - Toxicité aquatique 3. EPIWIN Suite V3.12 (QSAR) - Données de toxicité aquatique (estimées) 4. Base de données ECOTOX de l'Agence de protection de l'environnement (EPA) des États-Unis- Données de toxicité aquatique 5. Données d'évaluation des risques aquatiques ECETOC 6. NITE (Japon) - Données de bioconcentration 7. METI (Japon) - Données de bioconcentration				

## 12.2. Persistance et dégradabilité

Composant	Persistance: Eau/Sol	Persistance: Air
	Aucune donnée n'est disponible pour tous les ingrédients	Aucune donnée n'est disponible pour tous les ingrédients

## 12.3. Potentiel de bioaccumulation

Composant	Bioaccumulation
	Aucune donnée n'est disponible pour tous les ingrédients

## 12.4. Mobilité dans le sol

Composant	Mobilité
	Aucune donnée n'est disponible pour tous les ingrédients

## 12.5. Résultats des évaluations PBT et VPVB

	P	B	T
Des données disponibles	non disponible	non disponible	non disponible
PBT	✗	✗	✗
vPvB	✗	✗	✗
Critères PBT remplis?	non		
vPvB	non		

## 12.6. Propriétés de perturbation du système endocrinien

Pas Disponible

## FTL2 Buffer

## 12.7. Autres effets néfastes

## SECTION 13 Considérations relatives à l'élimination

## 13.1. Méthodes de traitement des déchets

<b>Elimination du produit / emballage</b>	<ul style="list-style-type: none"> <li>Les conteneurs peuvent encore présenter un danger / danger chimique lorsqu'ils sont vides.</li> <li>Retourner au fournisseur pour réutilisation / recyclage si possible.</li> </ul> <p>Autrement:</p> <ul style="list-style-type: none"> <li>Si le conteneur ne peut pas être nettoyé suffisamment bien pour garantir qu'il ne reste pas de résidus ou si le conteneur ne peut pas être utilisé pour stocker le même produit, perforer les conteneurs pour éviter leur réutilisation et les enfouir dans une décharge autorisée.</li> <li>Dans la mesure du possible, conservez les avertissements sur l'étiquette et la FDS et respectez toutes les notifications relatives au produit.</li> </ul> <p>Les législations concernant les exigences pour l'élimination des déchets peuvent être différentes suivant les pays, régions ou/ou territoires. Chaque utilisateur doit se conformer aux lois régissant la zone où il se trouve. Dans des cas particuliers, certains déchets doivent faire l'objet d'un suivi.</p> <p>Une hiérarchisation des contrôles semble être une méthode commune - l'utilisateur doit étudier :</p> <ul style="list-style-type: none"> <li>La réduction,</li> <li>La réutilisation</li> <li>Le recyclage</li> <li>L'élimination (si tout le reste a échoué)</li> </ul> <p>Ce produit peut être recyclé s'il n'a pas été utilisé ou s'il n'a pas été contaminé de manière à le rendre impropre à l'utilisation prévue pour celui-ci. S'il a été contaminé, il peut être possible de récupérer le produit par filtrage, distillation ou par d'autres moyens. Les considérations sur la durée de conservation doivent également être prises en compte lors de la prise de décision de ce type. Remarquer que les propriétés du produit peuvent changer lors de son utilisation, et qu'un recyclage ou une réutilisation n'est pas toujours possible.</p> <p>NE PAS permettre à l'eau provenant du lavage ou de l'équipement de pénétrer dans les conduits d'eau.</p> <p>Il peut s'avérer nécessaire de collecter toute l'eau de lavage pour un traitement préalable avant l'élimination.</p> <p>Dans tous les cas, une élimination dans les égouts peut-être soumise à des lois et réglementations et ces dernières doivent être prises en compte de manière prioritaire. En cas de doute, contacter l'autorité responsable.</p> <ul style="list-style-type: none"> <li>Recycler autant que possible.</li> <li>Consulter le fabricant pour les options de recyclage ou l'autorité locale ou régionale de gestion des déchets pour un traitement si aucun traitement adapté ni aucune facilité de destruction n'ont pu être identifiés.</li> <li>Détruire en : Un enfouissement dans un lieu autorisé ou une Incinération dans un appareil autorisé (après ajout d'un produit de combustion adapté).</li> <li>Décontaminer les containers vides. Suivre toutes les mesures de sécurité des étiquettes des containers jusqu'à ce qu'ils soient nettoyés et détruits.</li> </ul>
<b>Options de traitement des déchets</b>	Pas Disponible
<b>Options d'élimination par les égouts</b>	Pas Disponible

## SECTION 14 Informations relatives au transport

## Etiquettes nécessaires

<b>Polluant marin</b>	aucun
-----------------------	-------

## Transport terrestre (ADR): NON REGLEMENTE PAR LE CODE DES TRANSPORTS CONCERNANT LES MARCHANDISES DANGEREUSES

14.1. Numéro ONU	Sans Objet	
14.2. Nom d'expédition des Nations unies	Sans Objet	
14.3. Classe(s) de danger pour le transport	classe	Sans Objet
	Risque Secondaire	Sans Objet
14.4. Groupe d'emballage	Sans Objet	
14.5. Dangers pour l'environnement	Sans Objet	
14.6. Précautions particulières à prendre par l'utilisateur	Identification du risque (Kemler)	Sans Objet
	Code de classification	Sans Objet
	Etiquette de danger	Sans Objet
	Dispositions particulières	Sans Objet
	quantité limitée	Sans Objet
	Code tunnel de restriction	Sans Objet

## Transport aérien (ICAO-IATA / DGR): NON REGLEMENTE PAR LE CODE DES TRANSPORTS CONCERNANT LES MARCHANDISES DANGEREUSES

14.1. Numéro ONU	Sans Objet	
14.2. Nom d'expédition des Nations unies	Sans Objet	
14.3. Classe(s) de danger pour le transport	Classe ICAO/IATA	Sans Objet
	Sous-risque ICAO/IATA	Sans Objet
	Code ERG	Sans Objet
14.4. Groupe d'emballage	Sans Objet	



## FTL2 Buffer

14.5. Dangers pour l'environnement	Sans Objet	
14.6. Précautions particulières à prendre par l'utilisateur	Dispositions particulières	Sans Objet
	Instructions d'emballage pour cargo uniquement	Sans Objet
	Maximum Qté / Paquet pour cargo uniquement	Sans Objet
	Instructions d'emballage pour cargo et vaisseaux passagers	Sans Objet
	Quantité maximale Passager et Cargo / Paquet	Sans Objet
	Qté de paquets limités dans avion passager et de cargaison	Sans Objet
	Quantité Limitée Quantité maximale Passager et Cargo / Paquet	Sans Objet

## Transport maritime (IMDG-Code / GGVSee): NON REGLEMENTE PAR LE CODE DES TRANSPORTS CONCERNANT LES MARCHANDISES DANGEREUSES

14.1. Numéro ONU	Sans Objet	
14.2. Nom d'expédition des Nations unies	Sans Objet	
14.3. Classe(s) de danger pour le transport	Classe IMDG	Sans Objet
	IMDG Sous-risque	Sans Objet
14.4. Groupe d'emballage	Sans Objet	
14.5. Dangers pour l'environnement	Sans Objet	
14.6. Précautions particulières à prendre par l'utilisateur	N° EMS	Sans Objet
	Dispositions particulières	Sans Objet
	Quantités limitées	Sans Objet

## Le transport fluvial (ADN): NON REGLEMENTE PAR LE CODE DES TRANSPORTS CONCERNANT LES MARCHANDISES DANGEREUSES

14.1. Numéro ONU	Sans Objet	
14.2. Nom d'expédition des Nations unies	Sans Objet	
14.3. Classe(s) de danger pour le transport	Sans Objet	Sans Objet
14.4. Groupe d'emballage	Sans Objet	
14.5. Dangers pour l'environnement	Sans Objet	
14.6. Précautions particulières à prendre par l'utilisateur	Code de classification	Sans Objet
	Dispositions particulières	Sans Objet
	Quantités Limitées	Sans Objet
	Équipement requis	Sans Objet
	Feu cônes nombre	Sans Objet

## 14.7. Transport en vrac conformément à l'annexe II de la convention Marpol et au recueil IBC

Sans Objet

## 14.8. Transport en vrac conformément à l'annexe V et MARPOL Code IMSBC

Nom du produit	Grouper
Anionic detergent	Pas Disponible

## 14.9. Transport en vrac conformément aux dispositions du Code ICG

Nom du produit	Type de navire
Anionic detergent	Pas Disponible

## SECTION 15 Informations réglementaires

## 15.1. Réglementations/législation particulières à la substance ou au mélange en matière de sécurité, de santé et d'environnement

Cette fiche de données de sécurité est conforme à la législation européenne suivante et de ses adaptations - dans la mesure applicable - : les directives 98/24 / CE, - 92/85 / CEE, - 94/33 / CE, - 2008/98 / CE, - 2010/75 / UE; Règlement (UE) 2020/878; Règlement (CE) n ° 1272/2008 mis à jour par ATPs.

## 15.2. Évaluation de la sécurité chimique

Aucune évaluation de la sécurité chimique n'a été effectuée par le fournisseur pour la substance ou le mélange.

## RÉSUMÉ ECHA

Sans Objet

## état de l'inventaire national

Inventaire national	Statut
---------------------	--------

## FTL2 Buffer

Inventaire national	Statut
Australie - AIC / Australie non-utilisation industrielle	Oui
Canada - DSL	Oui
Canada - NDSL	Oui
Chine - IECSC	Oui
Europe - EINEC / ELINCS / NLP	Oui
Japon - ENCS	Oui
Corée - KECI	Oui
New Zealand - NZIoC	Oui
Philippines - PICCS	Oui
É.-U.A. - TSCA	Oui
Taiwan - TCSI	Oui
Mexico - INSQ	Oui
Vietnam - NCI	Oui
Russie - FBEPH	Oui
<b>Légende:</b>	<i>Oui = Tous les ingrédients figurent dans l'inventaire Non = Un ou plusieurs des ingrédients énumérés ci-CAS ne sont pas sur l'inventaire et ne sont pas exempts d'(voir ingrédients spécifiques entre parenthèses)</i>

## SECTION 16 Autres informations

<b>date de révision</b>	04/20/2021
<b>date initiale</b>	02/26/2021

## Codes pleins de risques de texte et de danger

## Résumé de la version SDS

Version	Date de mise à jour	Sections mises à jour
0.0.3.1	04/22/2021	Modification du règlement
0.0.4.1	04/29/2021	Modification du règlement
0.0.5.1	05/10/2021	Modification du règlement
0.0.6.1	05/13/2021	Modification du règlement
0.0.7.1	05/17/2021	Modification du règlement
0.0.8.1	05/20/2021	Modification du règlement
0.0.9.1	05/24/2021	Modification du règlement
0.0.10.1	05/27/2021	Modification du règlement
0.0.10.2	05/30/2021	Changement de modèle
0.0.10.3	06/04/2021	Changement de modèle

## autres informations

La classification de la substance et de ses ingrédients provient de sources officielles ainsi que d'une révision indépendante par le comité de classification de Chemwatch à l'aide de références littéraires.

La fiche technique santé-sécurité (SDS) est un outil de communication orienté sur le risque et qui doit être utilisé dans le cadre de la politique d'évaluation du risque. De nombreux facteurs peuvent influencer la diffusion d'information au sujet des risques sur le lieu de travail ou dans d'autres cadres. Les risques peuvent être déterminés en référence à des Scénarios d'exposition. L'échelle d'usage, la fréquence d'utilisation et les mécanismes techniques disponibles et actuels doivent faire l'objet d'une réflexion poussée.

Pour des conseils détaillés sur les équipements de protection individuels, se référer aux standards CEN de l'UE suivants :

EN 166 - Protection individuelle des yeux

EN 340 - Vêtements de protection

EN 374 - Gants de protection contre les produits chimiques et les micro-organismes.

EN 13832 - Protection des chaussures contre les produits chimiques

EN 133 - Protection individuelle pour la respiration

## Définitions et abréviations

PC—TWA : Concentration autorisée - moyenne pondérée dans le temps

PC-STEL : Concentration autorisée - Limite d'exposition à court terme

IARC : Centre international de recherche sur le cancer

ACGIH : Conférence américaine des hygiénistes gouvernementaux

STEL : Limite d'exposition à court terme

TEEL : Limites d'exposition d'urgence temporaire

IDLH : Concentrations immédiatement dangereuses pour la vie ou la santé

FSO : Facteur de sécurité olfactive

DSENO : Dose sans effet nocif observé

DMENO : Dose minimale avec effet nocif observé

TLV : Valeur limite seuil

LOD : Limite de détection

OTV : Valeur de seuil olfactif

FBC : Facteurs de bioconcentration

IBE : Indice biologique d'exposition

Alimenté par AuthorITe, de Chemwatch.