

eSPM Buffer

Omega Bio-tek

Änderungsnummer: 5.13
Sicherheitsdatenblatt (Entspricht Anhang II von REACH (1907/2006) - Verordnung 2020/878)

Chemwatch Gefahreneinstufung: 4

Bewertungsdatum: 23/01/2024
Druckdatum: 23/01/2024
S.REACH.DEU.DE

ABSCHNITT 1 Bezeichnung des Stoffs bzw. des Gemischs und des Unternehmens

1.1. Produktidentifikator

Produktname	eSPM Buffer
Synonyme	Nicht verfügbar
Korrekte Bezeichnung des Gutes	ETHANOL, LÖSUNG (ETHYLALKOHOL, LÖSUNG)
Sonstige Identifizierungsmerkmale	Nicht verfügbar

1.2. Relevante identifizierte Verwendungen des Stoffs oder Gemischs und Verwendungen, von denen abgeraten wird

Relevante identifizierte Verwendungen	Für die Anwendung im Labor.
Verwendet davon abgeraten	Es werden keine spezifischen Verwendungen identifiziert, von denen abgeraten wird.

1.3. Einzelheiten zum Lieferanten, der das Sicherheitsdatenblatt bereitstellt

Registrierter Firmenname	Omega Bio-tek	Omega Bio-tek
Adresse	400 Pinnacle Way, Suite 450 Georgia 30071 United States	Siriusdreef, Transpolis Park 17-27 2131 Netherlands
Telefon	+1 770 931 8400	+31 20 809 3697
Fax	Nicht verfügbar	Nicht verfügbar
Webseite	www.omegabiotek.com	http://www.omegabiotek.com/
E-Mail	info@omegabiotek.com	info@omegabiotek.com

1.4. Notrufnummer


Gesellschaft / Organisation	CHEMTREC
Notrufnummer	North America: +1 800 424 9300
Sonstige Notrufnummern	Outside North America: +1 703 527 3887

ABSCHNITT 2 Mögliche Gefahren

2.1. Einstufung des Stoffs oder Gemischs

Einstufung gemäß der Verordnung (EG) Nr 1272/2008 [CLP] und Änderungen [1]	H225 - Entzündbare Flüssigkeiten, Gefahrenkategorie 2
Legende:	1. Geordnet nach Chemwatch; 2. Klassifizierung nach der Verordnung (EU) Nr. 1272/2008 - Anhang VI

2.2. Kennzeichnungselemente

Gefahrenpiktogramme	
Signalwort	Gefahr

Gefahrenhinweise

H225	Flüssigkeit und Dampf leicht entzündbar.
------	--

Zusätzliche Erklärung(en)

Nicht anwendbar

SICHERHEITSHINWEISE: Prävention

P210	Von Hitze, heißen Oberflächen, Funken, offenen Flammen und anderen Zündquellen fernhalten. Nicht rauchen.
P233	Behälter dicht verschlossen halten.
P240	Behälter und zu befüllende Anlage erden.
P241	Explosionssgeschützte elektrische/Lüftungs-/Beleuchtungs-/ eigensicher Geräte verwenden.
P242	Funkenarmes Werkzeug verwenden.
P243	Maßnahmen gegen elektrostatische Entladungen treffen.
P280	Schutzhandschuhe und Schutzkleidung.

SICHERHEITSHINWEISE: Reaktion

P370+P378	Bei Brand: Alkoholbeständiger Schaum oder normale Protein Schaum zum Löschen verwenden.
P303+P361+P353	BEI BERÜHRUNG MIT DER HAUT (oder dem Haar): Alle kontaminierten Kleidungsstücke sofort ausziehen. Haut mit Wasser abwaschen [oder duschen].

SICHERHEITSHINWEISE: Aufbewahrung

P403+P235	An einem gut belüfteten Ort aufbewahren. Kühl halten.
-----------	---

SICHERHEITSHINWEISE: Entsorgung

P501	Inhalt/Behälter zugelassen genehmigte Sondermülldeponie entsorgen gemäß einer lokalen Regulierung zuführen.
------	---

2.3. Sonstige Gefahren

Gesundheitsschädlich beim Einatmen und beim Verschlucken*.

Gefahr kumulativer Wirkungen*.

Kann zu Beschwerden der Atemwege und Haut führen*.

Dämpfe können Schwindelgefühle oder Erstickung hervorrufen*.

Ethanol	Gelistet in der Europa Verordnung (EG) Nr 1907/2006 - Anhang XVII - (Einschränkungen gelten)
---------	--

ABSCHNITT 3 Zusammensetzung/Angaben zu Bestandteilen

3.1.Stoffe

Siehe 'Zusammensetzung der Bestandteile' in Abschnitt 3.2

3.2.Gemische

1. CAS-Nr. 2.EG-Nr. 3.Indexnummer 4.REACH Nummer	% [gewicht]	Name	Einstufung gemäß der Verordnung (EG) Nr 1272/2008 [CLP] und Änderungen	SCL / M-Faktor	Nanoskaliger Form Teilcheneigenschaften
1. 64-17-5 2.200-578-6 3.603-002-00-5 4.Nicht verfügbar	50-100	Ethanol	Entzündbare Flüssigkeiten, Gefahrenkategorie 2; H225 [2]	Nicht verfügbar	Nicht verfügbar
Legende: 1. Geordnet nach Chemwatch; 2. Klassifizierung nach der Verordnung (EU) Nr. 1272/2008 - Anhang VI; 3. Klassifizierung von C & L gezogen; * EU IOELVs verfügbar; [e] Substanz mit endokrin wirkenden Eigenschaften					

ABSCHNITT 4 Erste-Hilfe-Maßnahmen

4.1. Beschreibung der Erste-Hilfe-Maßnahmen

Augenkontakt	Falls dieses Produkt mit den Augen in Kontakt kommt: <ul style="list-style-type: none">► Sofort mit frischem, laufenden Wasser waschen.► Vollständige Spülung durch Anheben der Augenlider sicherstellen.► Falls der Schmerz anhält oder wiederkehrt, medizinische Behandlung aufsuchen.► Entfernung von Kontaktlinsen nach einer Augenverletzung darf nur durch geschultes Personal durchgeführt werden.
Hautkontakt	Bei Kontakt mit der Haut: <ul style="list-style-type: none">► Sofort kontaminierte Kleidung, inklusive Schuhwerk, entfernen.► Haare und Haut mit fließendem Wasser abwaschen (und Seife, wenn verfügbar)► Im Fall von Reizung medizinische Behandlung aufsuchen.
Einatmung	<ul style="list-style-type: none">► Falls Dämpfe oder Verbrennungsprodukte eingeatmet werden: An die frische Luft bringen.► Patienten hinlegen. Warm und ruhig halten.► Falls verfügbar, medizinischen Sauerstoff durch geschultes Personal verabreichen.► Falls die Atmung flach ist oder aufgehört hat, einen klaren Luftweg sicherstellen und Wiederbelebung anwenden.► Ohne Verzögerung ins Krankenhaus oder zum Arzt transportieren.

eSPM Buffer

Einnahme

- Sofort ein Glas Wasser geben.
- Erste Hilfe ist normalerweise nicht erforderlich. Falls jedoch Zweifel bestehen, kontaktieren Sie ein Gift-Informationszentrum oder suchen Sie einen Arzt auf.

4.2 Wichtigste akute und verzögert auftretende Symptome und Wirkungen

Siehe Abschnitt 11

4.3. Hinweise auf ärztliche Soforthilfe oder Spezialbehandlung

Bei akuter kurzzeitig wiederholter Exposition zu Ethanol:

- Im Falle der Einnahme einer akuten Dosis, reagieren nicht-tolerante Patienten gewöhnlich auf unterstützende Behandlung. Spezielle Aufmerksamkeit gilt der Verhinderung der Aspiration, dem angemessenen Flüssigkeitsaustausch und der Korrektur von Ernährungsdefiziten (Magnesium, Thiamin Pyridoxin, Vitamins C K).
- Geben Sie benommenen Patienten 50% Dextrose (50-100 ml) IV, nach dem Sie Blut zur Glukose-Bestimmung entnommen haben.
- Bei komatösen Patienten sollte die anfängliche Aufmerksamkeit den Luftwegen, der Atmung, des Kreislaufs und den sofort wichtigen Medikamenten (Glukose, Thiamin) gelten.
- Dekontamination ist wahrscheinlich nach einem Zeitraum von mehr als einer Stunde nach einer einzigen beobachteten Einnahme nicht mehr notwendig. Abführmittel und Aktivkohle können verabreicht werden, sind aber nach einmaligem Verschlucken nicht sehr wirkungsvoll.
- Die Fruktosegabe ist aufgrund ihrer Nebenwirkungen kontraindiziert.

ABSCHNITT 5 Maßnahmen zur Brandbekämpfung**5.1. Löschmittel**

- Alkoholbeständiger Schaum.
- Trockenes Löschpulver.
- BCF (wenn die Vorschriften das erlauben)
- Kohlendioxid.
- Wassersprühstrahl oder Nebel - nur für große Feuer.

5.2. Besondere vom Stoff oder Gemisch ausgehende Gefahren

Feuerunverträglichkeit

Vermeiden Sie die Kontamination mit oxidierenden Mitteln, zum Beispiel mit Nitraten, oxidierenden Säuren, Chlor-Bleichen, Schwimmbad-Chlor usw., da es zur Entzündung kommen kann.

5.3. Hinweise für die Brandbekämpfung

Feuerbekämpfung

Feuer/Explosionsgefahr

- Flüssigkeit und Dämpfe sind hochentzündlich.
 - Starke Brandgefahr wenn Hitze, Flammen und/oder Oxidierungsmitteln ausgesetzt.
 - Dämpfe könnten sich über große Strecken in Richtung der Zündquelle ausbreiten.
 - Erhitzung kann Ausdehnung oder Auflösung verursachen, welche zu gewaltsamem Bersten von Behältern führt.
 - Könnte bei Entzündung toxische Kohlenmonoxid-dämpfe (CO) abgeben.
- Die Verbrennungsprodukte sind:
Kohlendioxid (CO₂)
andere Pyrolyse Produkte, die typischerweise organisches Material verbrennen.

ABSCHNITT 6 Maßnahmen bei unbeabsichtigter Freisetzung**6.1. Personenbezogene Vorsichtsmaßnahmen, Schutzausrüstungen und in Notfällen anzuwendende Verfahren**

Siehe Abschnitt 8

6.2. Umweltschutzmaßnahmen

siehe Abschnitt 12

6.3. Methoden und Material für Rückhaltung und Reinigung

Freisetzung von Kleinen Mengen

- Alle Zündquellen entfernen.
- Alle ausgelaufenen Produkte sofort beseitigen.
- Einatmen von Dämpfen und Kontakt mit der Haut und den Augen vermeiden.
- Kontrolle des Überwachungspersonals auf Kontakt mit dem Produkt mit Schutzausrüstung.
- Kleine Mengen mit Vermiculit oder anderen aufsaugenden Mitteln eindämmen oder aufsaugen.
- Aufwischen.
- Reste in einem Abfallbehälter für Brennbare sammeln.

FREISETZUNG GRÖßERER MENGEN

- Klären Sie das Gebiet und entfernen Sie die Personen aus der Zugluft.
- Benachrichtigen Sie die Feuerwehr und informieren Sie diese über den Ort und die Art der Gefahr.
- Tragen Sie Ganzkörper-Schutzkleidung mit Atemgerät.
- Beugen Sie mit jeglichen zur Verfügung stehenden Mitteln vor, daß Verschüttungen in die Wasserwege bzw. Kanalisation geraten.
- Ziehen Sie Evakuierung in Erwägung (oder vorort schützen).
- Nicht Rauchen, kein offenes Licht oder Entzündungsquellen.
- Erhöhen Sie die Belüftung.
- Stoppen Sie die undichten Stellen, wenn es sicher erscheint, dies zu tun.
- Sprühregen oder Nebel kann möglicherweise eingesetzt werden, um den Dunst/Dampf zu absorbieren bzw. zu zerstreuen.
- Grenzen Sie bzw. absorbieren Sie die verschüttete Flüssigkeit mit Sand, Erde oder Vermiculit ein.
- Sammeln Sie das noch auffindbare Produkt ein und geben Sie es in einen etikettierten Container zum Recycling.
- Sammeln Sie die festen Rückstände ein und verschließen Sie diese in einer etikettierten Trommel fertig zur Entsorgung.
- Waschen Sie den Bereich und vermeiden Sie jegliches Auslaufen in die Kanalisation.
- Nach den Reinigungsaktionen, dekontaminieren Sie und waschen Sie sämtliche Schutzkleidung und Ausrüstung, bevor diese dann wieder eingelagert bzw. erneut benutzt wird.
- Falls es zu einer Kontamination der Wasserwege bzw. Kanalisation kommt, informieren Sie die Notrufzentrale.

6.4. Verweis auf andere Abschnitte

Fortsetzung...

eSPM Buffer

Hinweise zur persönlichen Schutzausrüstung sind im Abschnitt 8 des Sicherheitsdatenblattes enthalten.

ABSCHNITT 7 Handhabung und Lagerung

7.1. Schutzmaßnahmen zur sicheren Handhabung

Sicheres Handhaben	<ul style="list-style-type: none"> ▶ Kontainer, selbst die, die bereits leer sind, können explosiven Dunst/Dampf enthalten. ▶ Das Schneiden, Bohren, Schleifen, Schweißen oder durchführen ähnlicher Tätigkeiten an oder in der Nähe der Kontainer sollte NICHT erfolgen. ▶ Jeden Körperkontakt vermeiden, einschließlich Einatmen. ▶ Bei Gefahr durch Exposition Schutzkleidung tragen. ▶ Nur in gut belüfteten Räumen verwenden. ▶ Anreicherung in Gruben und Senken vermeiden. ▶ Geschlossene Räume nicht betreten, bevor die Raumluft überprüft wurde. ▶ Rauchen, offenes Licht, Hitze oder Zündquellen vermeiden. ▶ Während des Umgangs NICHT essen, trinken oder rauchen. ▶ Dämpfe können sich beim Pumpen oder Gießen wegen entstehender statischer Elektrizität entzünden. ▶ KEINE Plastikeimer verwenden. ▶ Metallbehälter erden und sichern, wenn das Produkt verteilt oder gegossen wird. ▶ Funkenfreie Werkzeuge verwenden. ▶ Kontakt mit unverträglichen Stoffen vermeiden. ▶ Behälter dicht verschlossen halten. ▶ Physikalische Beschädigung der Behälter vermeiden. Nach der Handhabung Hände immer mit Seife und Wasser waschen. ▶ Arbeitskleidung sollte getrennt gewaschen werden. ▶ Gute Arbeitsverfahren anwenden. ▶ Lagerungs- und Handhabungsempfehlungen des Herstellers einhalten. ▶ Raumluft sollte regelmäßig auf Einhaltung von Grenzwerten überwacht werden, um sichere Arbeitsbedingungen einzuhalten. <p>Erlauben Sie es NICHT, dass die Kleidung durch das Material genässt am Körper und somit in Kontakt mit der Haut bleibt.</p>
Brand- und Explosionsschutz	siehe Abschnitt 5
Sonstige Angaben	<ul style="list-style-type: none"> ▶ In Originalbehältern, in genehmigten feürsicheren Bereichen lagern. ▶ Nicht Rauchen, keine offenen Flammen, Hitze oder Zündquellen. ▶ NICHT in Gruben, Vertiefungen, Kellern oder Bereichen lagern, wo Dämpfe sich sammeln können. ▶ Behälter versiegelt lassen. ▶ Von unverträglichen Mitteln entfernt, an einem kühlen, trockenen, gut durchlüfteten Bereich lagern. ▶ Behälter gegen physikalische Schädigung schützen und regelmäßig auf Dichtigkeit überprüfen. ▶ Lagerungs- und Umgangsempfehlungen des Herstellers einhalten.

7.2. Bedingungen zur sicheren Lagerung unter Berücksichtigung von Unverträglichkeiten

Geeignetes Behältnis	<ul style="list-style-type: none"> ▶ Verpackung wie von dem Hersteller geliefert. ▶ Plastikbehälter können nur benutzt werden, wenn für brennbare Flüssigkeit genehmigt. ▶ Behälter auf deutliche Kennzeichnung und Dichtigkeit überprüfen. ▶ Für Materialien mit niedriger Viskosität (a): Fässer und Kanister müssen nicht abnehmbare Deckel haben. (b): Wenn die Dose als Innenverpackung verwendet werden soll, muß sie einen verschraubbaren Verschluss haben. ▶ Für Materialien mit einer Viskosität von mindestens 2680 cSt (23 °C) ▶ Für Produkte mit einer Viskosität von mindestens 250 cSt (23 °C) ▶ Produkte, die vor Gebrauch gerührt werden müssen und eine Viskosität von mindestens 20 cSt (23 °C) haben. <p>(i): Verpackung mit abnehmbarem Deckel; (ii): Dosen mit Reibungsschlüssen und (iii): Rohre und Patronen für niedrigen Druck können verwendet werden.</p> <ul style="list-style-type: none"> ▶ Wenn Kombinationsverpackungen verwendet werden, und die inneren Verpackungen aus Glas bestehen, muß ausreichendes inertes Polstermaterial zwischen innerer und äußerer Verpackung vorhanden sein. ▶ Außerdem muß, wenn die inneren Verpackungen aus Glas bestehen und Flüssigkeiten der Verpackungsgruppe I enthalten, genügend inertes Absorptionsmaterial vorhanden sein, um jegliche Produktaustritte aufzusaugen außer wenn die äußere Verpackung eine eng passende, vorgeformte Plastikbox ist und die Substanzen nicht unverträglich mit dem Plastik sind.
LAGERUNG UNVERTRÄGLICHKEIT	<ul style="list-style-type: none"> ▶ Oxidationsmittel, Säuren, Chlorsäuren, Säure-Anhydride vermeiden. <p>Starke Basen vermeiden. Ist nicht mit Aluminium verträglich. ERHITZEN SIE ES NICHT über 49 Grad C in Aluminium Ausrüstungen.</p>
Gefahrenkategorien gemäß Verordnung (EG) Nr. 1272/2008	P5a: Entzündbare Flüssigkeiten, P5b: Entzündbare Flüssigkeiten, P5c: Entzündbare Flüssigkeiten
Mengenschwelle (in Tonnen) für gefährliche Stoffe gemäß Artikel 3 Absatz 10 für die Anwendung von	P5a Unter- / Oberstufenanforderungen: 10 / 50 P5b Unter- / Oberstufenanforderungen: 50 / 200 P5c Unter- / Oberstufe Anforderungen: 5 000 / 50 000

7.3. Spezifische Endanwendungen

siehe Abschnitt 1.2

ABSCHNITT 8 Begrenzung und Überwachung der Exposition/Persönliche Schutzausrüstungen

8.1. Zu überwachende Parameter

Inhaltsstoff	DNELs DNEL Abgeleitete Nicht-Effekt Konzentration	PNECs Kompartiment
Ethanol	Dermal 343 mg/kg bw/day (Systemische, Chronische) Einatmen 380 mg/m ³ (Systemische, Chronische) Einatmen 1 900 mg/m ³ (Lokale, Akute) Dermal 206 mg/kg bw/day (Systemische, Chronische) *	0.96 mg/L (Wasser (Frisch)) 2.75 mg/L (Wasser - Sporadisch Release) 0.79 mg/L (Wasser (Meer)) 3.6 mg/kg sediment dw (Sediment (Süßwasser))

Fortsetzung...

eSPM Buffer

Inhaltsstoff	DNELs DNEL Abgeleitete Nicht-Effekt Konzentration	PNECs Kompartiment
	<i>Einatmen 114 mg/m³ (Systemische, Chronische) *</i> <i>Oral 87 mg/kg bw/day (Systemische, Chronische) *</i> <i>Einatmen 950 mg/m³ (Lokale, Akute) *</i>	2.9 mg/kg sediment dw (Sediment (Marine-)) 0.63 mg/kg soil dw (Soil) 580 mg/L (STP) 0.38 g/kg food (Oral)

* Werte für General Population

Arbeitsplatzgrenzwert

DATEN ZU DEN INHALTSSTOFFEN





Quelle	Inhaltsstoff	Substanzname	Wert (8 Stunden)	Wert (15 Minuten)	Momentanwert	Bemerkungen
Deutschland TRGS 900 – Grenzwerte für die Atmosphäre am Arbeitsplatz	Ethanol	Ethanol	200 ppm / 380 mg/m ³	Nicht verfügbar	Nicht verfügbar	Nicht verfügbar
Deutschland Empfohlene Expositionsgrenzwerte - MAK-Werte	Ethanol	Ethanol	200 ppm / 380 mg/m ³	1520 mg/m ³ / 800 ppm	Nicht verfügbar	siehe Definition der Kanzerogenitätskategorie 5 und jeweilige Begründung; SchwGr: C; KanzKat: 5; KmutKat: 5

Notfallgrenzen

Inhaltsstoff	TEEL-1	TEEL-2	TEEL-3
Ethanol	Nicht verfügbar	Nicht verfügbar	15000* ppm

Inhaltsstoff	Original IDLH	überarbeitet IDLH
Ethanol	3,300 ppm	Nicht verfügbar

8.2. Begrenzung und Überwachung der Exposition

8.2.1. Geeignete technische Steuerungseinrichtungen	<ul style="list-style-type: none"> ▶ Mitarbeiter, die einem bestätigten Human-Karzinogen ausgesetzt sind, sollten durch den Arbeitgeber autorisiert sein, in einem gesicherten Bereich zu arbeiten. ▶ Die Arbeiten sollten in einem isolierten System, wie z. B. der Handschuhbox durchgeführt werden. Mitarbeiter sollten Hände und Arme nach Beendigung der Arbeiten und bevor sie sich einer anderen Tätigkeit zuwenden, die nicht mit dem isolierten System zusammenhängt, waschen. ▶ Innerhalb der gesicherten Arbeitsbereiche sollte das Karzinogen in einem verschlossenen Behältnis oder in einem geschlossenen System - einschließlich Röhren-Systemen - gelagert werden. Jegliche Probenzugänge oder Öffnungen sollten verschlossen sein, während das Karzinogen darin gelagert wird. ▶ Offene Kessel Systeme sind untersagt. ▶ Jede Tätigkeit muß mit einer andauernden lokalen Absaugung durchgeführt werden, und zwar so, dass die Luftbewegung immer von den normalen Arbeitsbereichen zur Absaugung hin stattfindet. ▶ Die Abluft sollte nicht in die gesicherten Bereiche und nicht in die nicht-gesicherten Arbeitsbereiche oder in die Umwelt abgelassen werden - es sei denn sie ist entsprechend dekontaminiert worden. Gereinigte Austausch-Luft sollte in ausreichenden Volumina zugeführt werden, um einen korrekten Austausch des lokalen Abluftsystems beizubehalten. ▶ Für die Aktivitäten wie Wartung und Dekontamination, müssen entsprechend autorisierte Mitarbeiter, die das Areal betreten, saubere, undurchlässige Kleidung – einschließlich der Handschuhe, Stiefel und einer Haube, die kontinuierlich belüftet wird, tragen. Bevor der Mitarbeiter die Schutzkleidung entfernt, muss er einer entsprechenden Dekontamination Folge leisten und es wird von ihm verlangt, dass die Person sich vor der Entfernung der Kleidung und der Haube duscht. ▶ Außer für Außen-Systeme, sollten die gesicherten Arbeitsbereiche mit negativem Druck ausgestattet werden (mit Rücksicht auf die nicht-gesicherten Arbeitsbereiche). ▶ Die lokale Belüftung erfordert, dass die Austausch-Luft in gleichen Volumina bereitgestellt wird, wie die zu ersetzende Luft. ▶ Laborabzüge müssen so konstruiert und gewartet werden, dass sie Luft (nach innen gehend) mit einer durchschnittlichen linearen Oberflächen-Geschwindigkeit von 150 Fuß/Minute und mit einem Minimum von 125 Fuß/Min. bewerkstelligen können. Design und Konstruktion des Rauchabzuges erfordert, dass ein Eindringen bzw. Hineingelangen eines jeglichen Körperteiles eines Mitarbeiters (außer Hände und Arme) unter keinen Umständen möglich ist.
8.2.2. Individuelle Schutzmaßnahmen, zum Beispiel persönliche Schutzausrüstung	   
Augenschutz/Gesichtsschutz tragen.	<ul style="list-style-type: none"> ▶ Schutzbrille mit Seitenschutz. ▶ Chemikalienschutzbrille. [AS/NZS 1337.1, EN166 oder nationales Äquivalent] ▶ Kontaktlinsen können eine besondere Gefahr darstellen; weiche Kontaktlinsen können Reizmittel in sich aufnehmen und konzentrieren. Eine schriftliche Handlungsanweisung über das Tragen von Kontaktlinsen bzw. das Verbot der Verwendung von Kontaktlinsen sollte für jeden Arbeitsplatz bzw. jede Aufgabe erstellt werden. Diese Handlungsanweisung sollte auch eine Überprüfung der Kontaktlinsenabsorption und -aufnahme für die benutzten Arten von Chemikalien umfassen und eine Auflistung von Verletzungserfahrungen. Medizinisches Personal und Erste-Hilfe-Personal sollte im Herausnehmen von Kontaktlinsen ausgebildet sein und entsprechende Hilfsmittel sollten ständig bereit liegen. Im Falle von chemischer Beeinträchtigung der Augen, fangen Sie sofort an, die Augen auszuspülen und entfernen Sie Kontaktlinsen, sobald als möglich. Die Kontaktlinsen sollten beim ersten Anzeichen von Augenrötung- oder Augenentzündung entfernt werden. Kontaktlinsen sollten in einer sauberen Umgebung entfernt werden, erst nachdem die Arbeiter die Hände gründlich gewaschen haben. [CDC NIOSH Current Intelligence Bulletin 59]
Hautschutz	Siehe Handschutz nachfolgend
Hände / Füße Schutz	Chemikalienschutzhandschuhe tragen, z.B. aus PVC Sicherheitsschuhe oder Sicherheitsgummistiefel tragen. Die Auswahl der geeigneten Handschuhe ist nicht nur vom Material, sondern auch von weiteren Qualitätsmerkmalen, die von Hersteller zu Hersteller variieren. Wobei die chemischen eine Zubereitung aus mehreren Substanzen ist, kann der Widerstand des Handschuhmaterials nicht im Voraus berechnet werden und muß deshalb vor der Anwendung überprüft werden. Die genau Durchbruchzeit für Stoffe hat gewonnen wird vom Hersteller des Schutzhandschuhs und hat beobachtet werden, wenn eine endgültige Entscheidung treffen. Persönliche Hygiene ist ein wichtiger Bestandteil einer effektiven Handpflege. Handschuhe müssen nur auf sauberen Händen getragen werden. Nach dem Gebrauch sollten die Hände gründlich gewaschen und getrocknet werden. Die Anwendung einer nicht parfümierten Feuchtigkeitscreme wird empfohlen. Eignung

eSPM Buffer

und Haltbarkeit des Handschuhtypen hängt vom Gebrauch ab. Wichtige Faktoren bei der Auswahl der Handschuhe sind: - Häufigkeit und Dauer des Kontakts, - Chemische Beständigkeit des Handschuhmaterials, - Handschuhdicke und - Geschicklichkeit Wählen Sie Handschuhe einer einschlägigen Norm getestet (z. Europa EN 374, US-F739, AS / NZS 2.161,1 oder nationale Äquivalente). - Bei längerem oder wiederholtem Kontakt wird ein Handschuh mit Schutzklasse 5 oder höher empfohlen (Durchbruchzeit über 240 Minuten gemäß DIN EN 374, AS / NZS 2161.10.01 oder nationalen Äquivalenten). - Wenn nur ein kurzer Kontakt erwartet wird, wird ein Handschuh mit Schutzklasse 3 oder höher empfohlen. (Durchbruchzeit mehr als 60 Minuten nach EN 374, AS / NZS 2161.10.01 oder nationalem Äquivalent) - Einige Handschuhpolymertypen sind weniger betroffen durch die Bewegung, und dies sollte berücksichtigt werden, wenn Handschuhe für die langfristige Nutzung berücksichtigt werden. - Verunreinigte Handschuhe sollten ersetzt werden. Gemäß der Definition in ASTM F-739-96 in jeder Anwendung, sind Handschuhe bewertet: - Ausgezeichnete wenn Durchbruchzeit > 480 min - Gute wenn Durchbruchzeit > 20 min - Messe bei Durchbruchzeit < 20 min - Schlechte wenn Handschuhmaterial degradiert Für allgemeine Anwendungen, Handschuhe mit einer Dicke von typischerweise mehr als 0,35 mm, empfohlen. Es soll betont werden, dass Handschuhdicke ist nicht unbedingt ein guter Prädiktor für Handschuh Resistenz gegenüber einem bestimmten chemischen, da die Permeation Effizienz des Handschuhs wird von der genauen Zusammensetzung des Handschuhmaterials abhängig sein. Daher sollte der Handschuhauswahl auch unter Beachtung der Aufgabenanforderungen und Kenntnisse der Durchbruchzeiten beruhen. Handschuhdicke kann auch in Abhängigkeit von den Handschuhherstellern variiert, der Glove-Typ und das Handschuhmodell. Daher ist der technischen Daten des Herstellers sollten immer berücksichtigt werden, die Auswahl des am besten geeigneten Handschuhs für die Aufgabe zu gewährleisten. Hinweis: Je nach Aktivität durchgeführt wird, Handschuhe unterschiedlicher Dicke können für bestimmte Aufgaben benötigt werden. Zum Beispiel: - Dünnere Handschuhe (bis zu 0,1 mm oder weniger) können erforderlich sein, ein hohes Maß an manueller Geschicklichkeit, wo erforderlich ist. Allerdings sind diese Handschuhe wahrscheinlich nur von kurzer Dauer Schutz und würde normalerweise nur für den einmaligen Gebrauch Anwendungen geben, dann entsorgt. - Dickere Handschuhe (bis zu 3 mm oder mehr) können erforderlich sein, wo ein mechanisches bestehendes Risiko (wie auch ein chemisches) Risiko d.h. wo Abrasion oder Punktur Potential Handschuhe müssen nur auf sauberen Händen getragen werden. Nach dem Gebrauch sollten die Hände gründlich gewaschen und getrocknet werden. Die Anwendung einer nicht parfümierten Feuchtigkeitsschreibe wird empfohlen.

Körperschutz

Siehe Anderer Schutz nachfolgend

Anderen Schutz

- ▶ Mitarbeiter, die einem bestätigten Human-Karzinogen ausgesetzt sind, sollten mit der entsprechenden Schutzausrüstung ausgestattet sein. Ferner müssen die Mitarbeitern, die saubere, Vollkörper-Schutzkleidung (Arbeitskittel, Overalls, oder langärmelige Hemden und Hosen), Schuh-Überzüge und Handschuhe tragen, bevor sie einen regulierten Bereich betreten.
 - ▶ Mitarbeiter, die mit Tätigkeiten beauftragt sind, die Karzinogene umfassen sollten mit entsprechender Ausrüstung ausgestattet werden, und es muss von ihnen verlangt werden, diese zu tragen. Ferner müssen Sie eine Halbmaske Filtergerät mit entsprechenden Filtern für Staub, Nebel/Dunst und Rauch tragen oder Luft reinigende Kanister oder Kartuschen. Ein Atemgerät, das höhere Schutzwerte gewährt, kann ebenfalls gewählt werden.
 - ▶ Notfallduschen und Augenduschen, die mit Trinkwasser versorgt werden, sollten innerhalb Sichtweite und an jenen Örtlichkeiten, wo direkte Exposition wahrscheinlich ist, aufgestellt werden.
 - ▶ Bevor Mitarbeiter einen Bereich verlassen, in dem sich bestätigte Human-Karzinogene befinden, werden sie aufgefordert, die Schutzkleidung und Ausrüstung zu entfernen und diese am Ausgangspunkt und am letzten Ausgang des Tages zu hinterlassen. Die benutzte Kleidung und Ausrüstung muss - zum Zwecke der entsprechenden Dekontamination oder Entsorgung - in undurchlässigen Behältern am Ausgangspunkt belassen werden. Der Inhalt dieser undurchlässigen Behälter muss mit entsprechend passenden Etiketten identifizierbar sein. Für Wartungs- und Dekontaminations-Tätigkeiten, sollten autorisierte Mitarbeiter, die einen solchen Bereich betreten, mit entsprechender Schutzkleidung ausgestattet werden und es muss von ihnen verlangt werden, dass diese (einschließlich der Handschuhe, Stiefel und einer Haube, die kontinuierlich belüftet wird) getragen wird.
 - ▶ Bevor der Mitarbeiter die Schutzkleidung entfernt, muss er einer entsprechenden Dekontamination Folge leisten und es wird von ihm verlangt, dass die Person sich vor der Entfernung der Kleidung und der Haube duscht.
 - Overalls.
 - PVC-Schürze.
 - Bei starker Exposition kann ein PVC-Schutzanzug erforderlich sein.
 - Augenspüleinheit.
 - Stellen Sie sicher, dass eine Sicherheitsdusche zur Verfügung steht.
- Hinweis: Baumwoll- oder Polyester/Baumwoll-Overalls bieten nur Schutz gegen leichte oberflächliche Kontamination, die nicht bis auf die Haut durchdringt. Die Overalls sollten regelmäßig gewaschen werden. Wenn das Risiko einer Exposition der Haut hoch ist (z.B. beim Aufräumen von verschütteten Flüssigkeiten oder wenn die Gefahr von Spritzern besteht), sind chemikalienbeständige Schürzen und/oder undurchlässige Chemikalienschutzanzüge und -stiefel erforderlich.
- Einige persönliche Schutzausrüstungen aus Kunststoff (z.B. Handschuhe, Schürzen, Überschuhe) werden nicht empfohlen, da sie statische Elektrizität erzeugen können.
 - Bei großflächigem oder kontinuierlichem Einsatz eng anliegende, nicht statische Kleidung tragen (keine metallischen Verschlüsse, Manschetten oder Taschen).
 - Nicht funkende Sicherheitsschuhe oder leitende Schuhe sollten in Betracht gezogen werden. Leitfähiges Schuhwerk beschreibt einen Stiefel oder Schuh mit einer Sohle aus einer leitfähigen Verbindung, die chemisch an die unteren Komponenten gebunden ist, zur dauerhaften Kontrolle, um den Fuß elektrisch zu erden und statische Elektrizität vom Körper abzuleiten, um die Möglichkeit der Entzündung flüchtiger Verbindungen zu verringern. Der elektrische Widerstand muss zwischen 0 und 500.000 Ohm liegen. Leitfähige Schuhe sollten in Spinden in der Nähe des Raums, in dem sie getragen werden, aufbewahrt werden. Personal, das leitfähige Schuhe erhalten hat, sollte diese von seinem Arbeitsplatz bis zu seinem Wohnort und zurück nicht tragen.

Empfohlene(s) Material(e)

INDEX ZUR AUSWAHL DES HANDSCHUHS

Die Handschuh-Auswahl basiert auf einer modifizierten Auswertung des: 'Forsberg Clothing Performance Index'.

Die Auswirkung(en) der folgenden Substanz(en) werden bei der computer-generierten Auswahl in Betracht gezogen:

eSPM Buffer

Substanz	CPI
BUTYL	A
NEOPRENE	A
NITRILE	A
NITRILE+PVC	A
PE/EVAL/PE	A
PVC	B
NATURAL RUBBER	C
NATURAL+NEOPRENE	C

* CPI - Chemwatch Performance Index

A: Beste Wahl

Atemschutz

Typ A Filter mit ausreichender Kapazität (AS / NZS 1716 & 1715, entspricht EN 143:2000 und 149:2001, ANSI Z88 oder national)

Wo die Gas/Partikel-Konzentration in der Atmungszone den 'Expositionsstandard' (oder ES) erreicht bzw. übersteigt, ist Atemschutz erforderlich.

Das Ausmass des Schutzes variiert mit beiden, dem Gesichtsteil und der Filterklasse, die Art des Schutzes hängt vom Filtertyp ab.

Schutzfaktor	Halbmaske	Vollmaske	Elektrisch betriebenes Atemgerät
5 x ES	A-AUS	-	A-PAPR-AUS
25 x ES	Luftlinie*	A-2	A-PAPR-2
50 x ES	-	A-3	-
50+ x ES	-	Luftlinie**	-

* - Dauerzufluss; ** - Dauerzufluss oder positive Drucknachfrage ^ - Vollgesicht

Patronenatemschutzmasken sollten nie für Notfall Eindringen oder in Bereichen unbekannter Dampfkonzentrationen oder Sauerstoffgehalt verwendet werden. Der Träger muss gewarnt werden, den kontaminierten Bereich sofort zu verlassen beim Erkennen einer Geruchsentwicklung durch das Beatmungsgerät. Der Geruch kann anzeigen, dass die Maske nicht korrekt funktioniert, dass die Dampfkonzentration zu hoch ist oder dass die Maske nicht korrekt angebracht ist. Aufgrund dieser

Fortsetzung...

B: Zufriedenstellend; kann sich durch kontinuierliches Eintauchen nach 4 Stunden zersetzen.
C: Schlechte bis gefährliche Selektion: nur für kurzzeitiges Eintauchen.
BEMERKUNG: Da eine Vielzahl von Faktoren die tatsächliche Ausführung der Handschuhe beeinflussen wird, muss eine endgültige Entscheidung auf detaillierter Beobachtung beruhen.
* Wo die Handschuhe lediglich kurzzeitig, gelegentlich oder auf nicht sehr häufiger Basis eingesetzt werden, können Faktoren, wie "Gefühl" oder Bequemlichkeit (z. B. Einmal-Handschuhe) die Handschuh-Auswahl vorgeben, die sonst eventuell nach langfristiger oder häufiger Verwendung als "nicht geeignet" gelten würde. Ein qualifizierter Praktiker (praktischer Arzt) sollte kontaktiert werden.

Einschränkungen wird nur eine eingeschränkte Verwendung von Patronenatemschutzmasken als angemessen angesehen.

Ansell Handschuh-Auswahl

Handschuh — In Empfehlungsreihenfolge
AlphaTec 02-100
MICROFLEX® 63-864
MICROFLEX® Diamond Grip® MF-300
AlphaTec® Solvex® 37-185
AlphaTec® 38-612
AlphaTec® 58-008
AlphaTec® 79-700
AlphaTec® Solvex® 37-675
TouchNTuff® 83-500
DermaShield™ 73-711

Die vorgeschlagenen Handschuhe zur Verwendung sollten mit dem Handschuhlieferanten bestätigt werden.

8.2.3. Begrenzung und Überwachung der Umweltexposition

siehe Abschnitt 12

ABSCHNITT 9 Physikalische und chemische Eigenschaften

9.1. Angaben zu den grundlegenden physikalischen und chemischen Eigenschaften

Aussehen	Nicht verfügbar		
Physikalischer Zustand	flüssige	Spezifische Dichte (Wasser = 1)	Nicht verfügbar
Geruch	Nicht verfügbar	Oktanol/Wasser-Koeffizient	Nicht verfügbar
Geruchsschwelle	Nicht verfügbar	Zündtemperatur (°C)	Nicht verfügbar
pH (wie geliefert)	Nicht verfügbar	Zersetzungstemperatur	Nicht verfügbar
Schmelzpunkt/Gefrierpunkt (° C)	Nicht verfügbar	Viskosität (cSt)	Nicht verfügbar
Anfangssiedepunkt und Siedebereich (° C)	Nicht verfügbar	Molekulargewicht (g/mol)	Nicht verfügbar
Flammpunkt (°C)	Nicht verfügbar	Geschmack	Nicht verfügbar
Verdampfungsgeschwindigkeit	Nicht verfügbar	Explosionsgefährliche Eigenschaften	Nicht verfügbar
Entzündlichkeit	Nicht verfügbar	Brandfördernde Eigenschaften	Nicht verfügbar
Obere Explosionsgrenze (%)	Nicht verfügbar	Surface Tension (dyn/cm or mN/m)	Nicht verfügbar
Untere Explosionsgrenze (%)	Nicht verfügbar	Flüchtige Komponente (%vol)	Nicht verfügbar
Dampfdruck (kPa)	Nicht verfügbar	Gasgruppe	Nicht verfügbar
Wasserlöslichkeit	Nicht mischbar	pH-Wert einer Lösung (1%)	Nicht verfügbar
Dampfdichte (Air = 1)	Nicht verfügbar	VOC g / L	Nicht verfügbar
nanoskaliger Form Löslichkeit	Nicht verfügbar	Nanoskaliger Form Teilcheneigenschaften	Nicht verfügbar
Partikelgröße	Nicht verfügbar		

9.2. Sonstige Angaben

Nicht verfügbar

eSPM Buffer

ABSCHNITT 10 Stabilität und Reaktivität

10.1.Reaktivität	siehe Abschnitt 7.2
10.2. Chemische Stabilität	<ul style="list-style-type: none">▸ Unverträgliche Materialien.▸ Produkt wird als stabil angesehen.▸ Gefährliche Polymerisation wird nicht auftreten.
10.3. Möglichkeit gefährlicher Reaktionen	siehe Abschnitt 7.2
10.4. Zu vermeidende Bedingungen	siehe Abschnitt 7.2
10.5. Unverträgliche Materialien	siehe Abschnitt 7.2
10.6. Gefährliche Zersetzungsprodukte	siehe Abschnitt 5.3

ABSCHNITT 11 Toxikologische Angaben

11.1. Angaben zu den Gefahrenklassen im Sinne der Verordnung (EG) Nr. 1272/2008

Einatmen	<p>Durch das Material kann bei empfindlichen Personen Atemwegsreizung ausgelöst werden. Der Körper reagiert auf diese Reizung mit später auftretenden Lungenschäden.</p> <p>Einatmen des Dunstes/Dampfes kann Schwindel und Schläfrigkeit hervorrufen. Es kann zu weiteren Begleiterscheinungen, wie Narkose, Schläfrigkeit, reduzierter Aufmerksamkeit, Verlust der Reflexe, Koordinationsproblemen und Schwindelanfällen kommen.</p> <p>Inhalation der Aerosole (Nebel, Dämpfe), die durch den Stoff bei normaler Handhabung produziert werden, kann der Gesundheit schaden. Die üblichsten Anzeichen einer übermäßigen Ethanol Exposition, bei Tieren, sind: Ataxia, Unkoordiniertsein und Schläfrigkeit, bei jenen, die eine Narkose überleben. Die narkotische Dosis für Ratten, nach einer zweistündigen Exposition beträgt 19260 PPMs.</p> <p>Inhalation von hohen Konzentrationen von Gas/Dampf verursacht Lungenreizung mit Husten und Übelkeit, zentralnervöser Depression mit Kopfschmerz und Schwindel, Verlangsamen von Reflexen, Erschöpfung und Verlust der Koordination.</p>											
Einnahme	<p>Der Stoff ist NICHT durch EG-Richtlinien oder andere Klassifizierungssysteme als „gesundheitsschädlich beim Verschlucken“ klassifiziert worden. Dies liegt am Fehlen wissenschaftlich abgesicherter Untersuchungen an Mensch oder Tier.</p> <p>Versehentliches Verschlucken des Produktes kann die Gesundheit beeinträchtigen.</p>											
Hautkontakt	<p>Es wird nicht angenommen, dass Hautkontakt schädliche Auswirkungen auf die Gesundheit hat (wie nach EG Richtlinie klassifiziert); der Stoff kann aber als Folge von Eintritt in Wunden, Gesundheitsschäden, Verletzungen oder Abschürfungen hervorrufen.</p> <p>Offene Wunden/Schnitte, abgeschürfte oder gereizte Haut sollte nicht diesem Material ausgesetzt werden</p> <p>Der Eintritt in den Blutkreislauf durch - zum Beispiel - Schnittwunden, Hautabschürfungen oder Wunden kann unter Umständen körperliche Schäden mit gefährlichen Auswirkungen hervorrufen. Untersuchen Sie die Haut gründlichst, bevor Sie das Material einsetzen und stellen Sie sicher, dass jegliche äußerlichen Hautschäden entsprechend geschützt bzw. abgedeckt sind.</p> <p>Es gibt Hinweise darauf, dass das Material mittelschwere, aber signifikante Entzündungen der Haut hervorrufen kann. Wiederholter Kontakt kann Kontaktdermatitis, die durch Rötung, Schwellung oder Basenbildung charakterisiert ist, verursachen.</p>											
Augen	<p>Direkter Kontakt von Äthanol mit dem Auge kann möglicherweise zu sofortigem Beissen und Brennen mit Reflexverschluss des Augenlides, sowie starker Tränenbildung führen. Desweiteren kann es zu vorübergehender Verletzung des Kornea-Epithelium und Hyperanämia der Konjunktiva (Bindehaut) kommen. Ein unangenehmes Fremdkörper-Gefühl kann möglicherweise für bis zu 2 Tage fortbestehen. Doch der Heilungsprozess erfolgt normalerweise spontan und vollständig.</p> <p>Es gibt Hinweise darauf, daß das Material bei manchen Personen Augenreizung verursachen kann und bei manchen Personen zu Augenschäden innerhalb von 24 Stunden oder mehr nach dem Eindringen der Substanz führen kann. Es kann zu Schäden an der Hornhaut kommen. Wenn die Behandlung nicht fachgerecht und sofort erfolgt, kann dies zu permanentem Verlust des Augenlichtes führen. Bindehautentzündung kann auftreten, wenn man wiederholt der Substanz ausgesetzt ist.</p>											
Chronisch	<p>Langfristige Exposition zu Reizstoffen der Luftwege, kann möglicherweise zu Erkrankungen der Luftwege - verbunden mit Atmungsschwierigkeiten und damit verbundenen körperlichen Problemen - hervorrufen.</p> <p>Es gibt ausreichende Hinweise, dass das Produkt beim Menschen Krebs verursacht.</p> <p>Giftig : Gefahr ernster Gesundheitsschäden bei längerer Exposition durch Einatmen, Berührung mit der Haut und durch Verschlucken.</p> <p>Das Material verursacht schwere Schäden durch wiederholte oder länger andauernde Exposition. Es kann davon ausgegangen werden, dass das Material eine Substanz enthält, die schwere Schäden verursacht. Dies konnte sowohl durch Kurz- als auch durch Langzeitversuche festgestellt werden.</p> <p>Es gibt reichliche Beweise, dass das Produkt unmittelbar fruchtschädigend wirkt.</p> <p>Die Akkumulierung der Substanz im menschlichen Körper ist wahrscheinlich und kann möglicherweise einige Bedenken hervorrufen, wenn man wiederholt oder langfristig der Substanz berufsbedingt ausgesetzt ist.</p> <p>Ausgedehnte Exposition zu Ethanol kann möglicherweise die Leber schädigen und Vernarbungen verursachen. Es kann ferner Schäden, die durch andere Mittel verursacht wurden verschlimmern. Große Mengen an Ethanol, die während der Schwangerschaft eingenommen wurden, können zu 'Fötalem Alkoholismus Syndrom' führen. Dieses wird durch die Verzögerung in mentaler und körperlicher Entwicklung, Lernschwierigkeiten, Verhaltensschwierigkeiten und einem kleinen Kopf charakterisiert. Eine kleine Anzahl von Personen entwickelt allergische Reaktionen zu Ethanol, die Augeninfektionen, Anschwellen der Haut, Kurzatmigkeit und juckenden Hautausschlag mit Blasen mit einschließt.</p>											
eSPM Buffer	<table><tr><th>TOXIZITÄT</th><th>REIZUNG</th></tr><tr><td>Nicht verfügbar</td><td>Nicht verfügbar</td></tr></table>	TOXIZITÄT	REIZUNG	Nicht verfügbar	Nicht verfügbar							
TOXIZITÄT	REIZUNG											
Nicht verfügbar	Nicht verfügbar											
Ethanol	<table><tr><th>TOXIZITÄT</th><th>REIZUNG</th></tr><tr><td>Dermal (Kaninchen) LD50: 17100 mg/kg^[1]</td><td>Eye (rabbit): 500 mg SEVERE</td></tr><tr><td>Inhalation(Ratte) LC50; 64000 ppm4h^[2]</td><td>Eye (rabbit):100mg/24hr-moderate</td></tr><tr><td>Oral(Rat) LD50; 7060 mg/kg^[2]</td><td>Eye: schädliche Wirkung beobachtet (reizend)^[1]</td></tr><tr><td></td><td>Haut: keine negativen Auswirkungen beobachtet (nicht reizend)^[1]</td></tr></table>	TOXIZITÄT	REIZUNG	Dermal (Kaninchen) LD50: 17100 mg/kg ^[1]	Eye (rabbit): 500 mg SEVERE	Inhalation(Ratte) LC50; 64000 ppm4h ^[2]	Eye (rabbit):100mg/24hr-moderate	Oral(Rat) LD50; 7060 mg/kg ^[2]	Eye: schädliche Wirkung beobachtet (reizend) ^[1]		Haut: keine negativen Auswirkungen beobachtet (nicht reizend) ^[1]	
TOXIZITÄT	REIZUNG											
Dermal (Kaninchen) LD50: 17100 mg/kg ^[1]	Eye (rabbit): 500 mg SEVERE											
Inhalation(Ratte) LC50; 64000 ppm4h ^[2]	Eye (rabbit):100mg/24hr-moderate											
Oral(Rat) LD50; 7060 mg/kg ^[2]	Eye: schädliche Wirkung beobachtet (reizend) ^[1]											
	Haut: keine negativen Auswirkungen beobachtet (nicht reizend) ^[1]											

eSPM Buffer

		Skin (rabbit):20 mg/24hr-moderate	
		Skin (rabbit):400 mg (open)-mild	
Legende:	1 Wert aus Europa ECHA registrierte Stoffe erhalten -.. Akute Toxizität 2 * Wert aus Herstellers SDB erhalten. Wenn nicht anders angegeben werden Daten von RTECS - (Register of Toxic Effects of Chemical Substances) extrahiert		
eSPM Buffer	Asthma-ähnliche Symptome können noch Monate oder sogar Jahre nach Ende der Exposition gegenüber dem Material anhalten. Dies kann auf eine nicht allergene Erkrankung zurückzuführen sein, die als reaktives Atemwegsdysfunktionssyndrom (RADS) bekannt ist und nach einer Exposition gegenüber hohen Konzentrationen von stark reizenden Substanzen auftreten kann. Zu den Schlüsselkriterien für die Diagnose von RADS gehört das Fehlen einer vorausgegangenen Atemwegserkrankung bei einem nicht atopischen Individuum mit abruptem Auftreten von hartnäckigen asthmaähnlichen Symptomen innerhalb von Minuten bis Stunden nach einer dokumentierten Exposition gegenüber dem Reizstoff. In die Kriterien für die Diagnose von RADS wurden auch ein reversibles Luftstrommuster bei der Spirometrie mit dem Vorliegen einer mäßigen bis schweren bronchialen Hypereaktivität bei Methacholin-Herausforderungstests und das Fehlen einer minimalen lymphozytären Entzündung ohne Eosinophilie aufgenommen. RADS (oder Asthma) nach einer irritierenden Inhalation ist eine seltene Störung mit Raten, die mit der Konzentration und der Dauer der Exposition gegenüber der irritierenden Substanz zusammenhängen. Industrielle Bronchitis hingegen ist eine Erkrankung, die als Folge der Exposition aufgrund hoher Konzentrationen von reizenden Substanzen (oft partikulärer Natur) auftritt und nach Beendigung der Exposition vollständig reversibel ist. Die Erkrankung ist durch Atemnot, Husten und Schleimproduktion gekennzeichnet.		
ETHANOL	Das Material kann möglicherweise Hautreizung nach einer verlängerten oder wiederholten Exposition hervorrufen und es kann bei Hautkontakt zu Rötung und Anschwellen der Haut, der Produktion von Bläschen, Schuppenbildung und Verdickungen der Haut kommen.		
akute Toxizität	✗	Karzinogenität	✗
Hautreizung / Verätzung	✗	Fortpflanzungs-	✗
Schwere Augenschäden / Reizung	✗	STOT - einmalige Exposition	✗
Atemwegs-oder Hautsensibilisierung	✗	STOT - wiederholte Exposition	✗
Mutagenizität	✗	Aspirationsgefahr	✗

Legende: ✗ – Daten entweder nicht verfügbar oder nicht füllt die Kriterien für die Einstufung
✓ – Klassifizierung erforderlich zur Verfügung zu stellen Daten

11.2 Angaben über sonstige Gefahren

11.2.1. Endokrinschädliche Eigenschaften

In der aktuellen Literatur wurden keine Beweise für endokrine Störungseigenschaften gefunden.

11.2.2. Sonstige Angaben

ABSCHNITT 12 Umweltbezogene Angaben

12.1. Toxizität

eSPM Buffer	ENDPUNKT	Test-Dauer (Stunden)	Spezies	Wert	Quelle
	Nicht verfügbar	Nicht verfügbar	Nicht verfügbar	Nicht verfügbar	Nicht verfügbar
Ethanol	ENDPUNKT	Test-Dauer (Stunden)	Spezies	Wert	Quelle
	EC50	72h	Algen oder andere Wasserpflanzen	275mg/l	2
	EC50	48h	Schalentier	2mg/l	4
	EC50	96h	Algen oder andere Wasserpflanzen	<0.001mg/L	4
	LC50	96h	Fisch	42mg/l	4
	EC50(ECx)	96h	Algen oder andere Wasserpflanzen	<0.001mg/L	4
Legende:	Extrahiert aus 1. IUCLID Toxizitätsdaten 2. Europa ECHA Registrierte Substanzen - Okotoxikologische Informationen - Aquatische Toxizität 4. US EPA, Okotox Datenbank - Aquatische Toxizitätsdaten 5. ECETOC Wassergefahrungs- Beurteilungsdaten 6. NITE (Japan) - Biokonzentrationsdaten 7. METI (Japan) - Biokonzentrationsdaten 8. Lieferantendaten				

NICHT in Kanalisation oder Oberflächenwasser einleiten.

12.2. Persistenz und Abbaubarkeit

Inhaltsstoff	Persistenz: Wasser/Boden	Persistenz: Luft
Ethanol	NIEDRIG (Halbwertszeit = 2.17 Tage)	NIEDRIG (Halbwertszeit = 5.08 Tage)

12.3. Bioakkumulationspotenzial

Inhaltsstoff	Bioakkumulation
Ethanol	NIEDRIG (LogKOW = -0.31)

12.4. Mobilität im Boden

Inhaltsstoff	Mobilität
Ethanol	HOCH (KOC = 1)

12.5. Ergebnisse der PBT- und vPvB-Beurteilung

	P	B	T
Relevanten verfügbaren Daten	nicht verfügbar	nicht verfügbar	nicht verfügbar
PBT	✗	✗	✗
vPvB	✗	✗	✗
PBT Kriterien erfüllt?			nein
vPvB			nein

12.6. Endokrinschädliche Eigenschaften

In der aktuellen Literatur wurden keine Beweise für endokrine Störungseigenschaften gefunden.

12.7. Andere schädliche Wirkungen

In der aktuellen Literatur wurden keine Beweise für Ozonabbauereigenschaften gefunden.

ABSCHNITT 13 Hinweise zur Entsorgung

13.1. Verfahren der Abfallbehandlung

Produkt- / Verpackungsentsorgung	<p>Löchern Sie die Container entsprechend, um ein mögliches Wiederverwenden zu verhindern. Vergraben Sie diese anschliessend in einer dafür autorisierten Landdeponie.</p> <p>Die Gesetzgebung, die die Anforderungen zur Abfallbeseitigung betrifft, kann möglicherweise von Land zu Land bzw. Staat oder der Gegend unterschiedlich sein. Jeder Anwender muß sich auf die jeweiligen Gesetze, die in deren Gebiet maßgeblich sind, beziehen.</p> <p>In manchen Gebieten müssen bestimmte Abfälle nachvollziehbar sein.</p> <p>Eine Hierarchie von Kontrollen scheint allgemein üblich zu sein - der Anwender sollte hinsichtlich folgender Punkte recherchieren:</p> <ul style="list-style-type: none">▸ Reduzierung▸ Wiederverwendung▸ Wiederverwertung (Recycling)▸ Entsorgung (wenn alles andere ausfällt) <p>Dieses Material kann aufbereitet werden, wenn es nicht benutzt worden ist oder, wenn es nicht kontaminiert/verschmutzt worden ist, so daß es für seinen eigentlichen Einsatz nicht mehr geeignet ist. Sollte das Produkt kontaminiert sein, kann es möglicherweise durch Filtration, Destillation oder einigen anderen Methoden wieder zurückgewonnen werden.</p> <p>Man sollte die Lagerfähigkeit des Produktes - wenn man Entscheidungen dieser Art trifft - mitberücksichtigen. Man sollte ferner bedenken, daß sich die Eigenschaften eines Materials in Gebrauch verändern können, und Recycling bzw. Wiederverwendung sind möglicherweise nicht immer angebracht.</p> <p>Lassen Sie es NICHT zu, dass Reinigungswasser von Reinigungsaktionen oder von der Ausrüstung her in die Abflüsse gelangt.</p> <p>Es ist möglicherweise erforderlich, daß sämtliches Reinigungswasser zur Aufreinigung eingesammelt werden muß, bevor es entsorgt werden kann. In allen Fällen unterliegt eine Entsorgung via die Abwasserkanäle den örtlichen Regulierungen bzw. Gesetzen und diese sollten zuerst in Erwägung gezogen werden.</p> <p>Wo Zweifel bestehen, kontaktieren Sie die verantwortlichen Behörden.</p> <ul style="list-style-type: none">▸ Wiederverwerten, wenn möglich.▸ Den Hersteller zu Möglichkeiten des Recyclings befragen oder zuständige Abfallbehörde wegen der Beseitigung kontaktieren, wenn keine passende Aufbereitungseinrichtung oder Ablagerungsmöglichkeit gefunden werden kann.▸ Entsorgung durch: Endlagerung in einer genehmigten Abfalldeponie oder Verbrennung in einer genehmigten Einrichtung(nach Vermischung mit geeignetem brennbarem Material).▸ Leere Behälter dekontaminieren. Alle Sicherheitshinweise des Etiketts beachten bis die Behälter gereinigt und zerstört sind.
Abfallbehandlungsmöglichkeiten	Nicht verfügbar
Abwasserentsorgungsmöglichkeiten	Nicht verfügbar

ABSCHNITT 14 Angaben zum Transport

Gefahrzettel

Meeresschadstoff	NICHT

Landtransport (ADR-RID)

14.1. UN-Nummer oder ID-Nummer	1170						
14.2. Ordnungsgemäße UN-Versandbezeichnung	ETHANOL, LÖSUNG (ETHYLALKOHOL, LÖSUNG)						
14.3. Transportgefahrenklassen	<table><tr><td>Klasse</td><td>3</td></tr><tr><td>Nebengefahr</td><td>Nicht anwendbar</td></tr></table>	Klasse	3	Nebengefahr	Nicht anwendbar		
Klasse	3						
Nebengefahr	Nicht anwendbar						
14.4. Verpackungsgruppe	III						
14.5. Umweltgefahren	Nicht anwendbar						
14.6. Besondere Vorsichtsmaßnahmen für den Verwender	<table><tr><td>Gefahrkennzeichen (Kemler-Zahl)</td><td>30</td></tr><tr><td>Klassifizierungscode</td><td>F1</td></tr><tr><td>Gefahrzettel</td><td>3</td></tr></table>	Gefahrkennzeichen (Kemler-Zahl)	30	Klassifizierungscode	F1	Gefahrzettel	3
Gefahrkennzeichen (Kemler-Zahl)	30						
Klassifizierungscode	F1						
Gefahrzettel	3						

eSPM Buffer

	Sonderbestimmungen	144 601
	Begrenzte Menge	5 L
	Tunnelbeschränkungscode	D/E

Lufttransport (ICAO-IATA / DGR)

14.1. UN-Nummer	1170	
14.2. Ordnungsgemäße UN-Versandbezeichnung	ETHANOL, LÖSUNG (ETHYLALKOHOL, LÖSUNG)	
14.3. Transportgefahrenklassen	ICAO/IATA-Klasse	3
	ICAO / IATA Nebengefahr	Nicht anwendbar
	ERG-Code	3L
14.4. Verpackungsgruppe	III	
14.5. Umweltgefahren	Nicht anwendbar	
14.6. Besondere Vorsichtsmaßnahmen für den Verwender	Sonderbestimmungen	A3 A58 A180
	Nur Fracht: Verpackungsvorschrift	366
	Nur Fracht: Höchstmenge/Verpackung	220 L
	Passagier- und Frachtflugzeug: Verpackungsvorschrift	355
	Maximale Menge / Verpackung bei Passagier- und Frachttransporte	60 L
	Passagier- und Frachtflugzeug Begrenzte Mengen Verpackungsvorschrift	Y344
	Maximale Menge / Verpackung bei Passagier- und Frachttransporte mit begrenzter Menge	10 L

Seeschifftransport (IMDG-Code / GGVSee)

14.1. UN-Nummer	1170	
14.2. Ordnungsgemäße UN-Versandbezeichnung	ETHANOL, LÖSUNG (ETHYLALKOHOL, LÖSUNG)	
14.3. Transportgefahrenklassen	IMDG/GGVSee-Klasse	3
	IMDG Nebengefahr	Nicht anwendbar
14.4. Verpackungsgruppe	III	
14.5. Umweltgefahren	Nicht anwendbar	
14.6. Besondere Vorsichtsmaßnahmen für den Verwender	EMS-Nummer	F-E , S-D
	Sonderbestimmungen	144 223
	Begrenzte Mengen	5 L

Binnenschifftransport (ADN)

14.1. UN-Nummer	1170	
14.2. Ordnungsgemäße UN-Versandbezeichnung	ETHANOL, LÖSUNG (ETHYLALKOHOL, LÖSUNG)	
14.3. Transportgefahrenklassen	3 Nicht anwendbar	
14.4. Verpackungsgruppe	III	
14.5. Umweltgefahren	Nicht anwendbar	
14.6. Besondere Vorsichtsmaßnahmen für den Verwender	Klassifizierungscode	F1
	Sonderbestimmungen	144; 601
	Begrenzte Mengen	5 L
	Benötigte Geräte	PP, EX, A
	Feuer Kegel Nummer	0

14.7. Massengutbeförderung auf dem Seeweg gemäß IMO-Instrumenten

14.7.1. Massengutbeförderung gemäß Anhang II des MARPOL-Übereinkommens und gemäß IBC-Code

Nicht anwendbar

14.7.2. Bulk-Transport gemäß MARPOL Annex V und dem IMSBC-Code

Produktname	Gruppe
Ethanol	Nicht verfügbar

14.7.3. Bulk-Transport gemäß dem IGC-Code

Produktname	Schiffstyp
-------------	------------

Produktname	Schiffstyp
Ethanol	Nicht verfügbar

ABSCHNITT 15 Rechtsvorschriften

15.1. Vorschriften zu Sicherheit, Gesundheits- und Umweltschutz/spezifische Rechtsvorschriften für den Stoff oder das Gemisch

Ethanol wurde auf der folgenden Regulierungsliste gefunden
Deutschland Empfohlene Expositionsgrenzwerte - MAK-Werte
Deutschland Empfohlene Expositionsgrenzwerte - MAK-Werte - Karzinogene
Deutschland Empfohlene Expositionsgrenzwerte - MAK-Werte - Klassifikationen von Schwangerschaftsrisikogruppen und Keimzellmutagene
Deutschland TRGS 900 – Grenzwerte für die Atmosphäre am Arbeitsplatz
Die Europäische Union (EU) die Verordnung (EG) NR 1272/2008 über die Einstufung, Kennzeichnung und Verpackung von Stoffen und Gemischen - Anhang VI
EU REACH-Verordnung (EG) Nr. 1907/2006 - Anhang XVII - Beschränkungen für die Herstellung, das Inverkehrbringen und die Verwendung bestimmter gefährlicher Stoffe, Gemische und Gegenstände
Europa EG-Verzeichnis
Europäische Union - Europäisches Inventar bestehender handelsüblicher chemischer Substanzen (EINECS)
Germany Classification of Substances Hazardous to Waters (WGK)

Zusätzliche Regulierungsinformationen

Nicht zutreffend
Dieses Sicherheitsdatenblatt ist in Übereinstimmung mit der folgenden EU-Gesetzgebung und den jeweiligen Anpassungen - soweit anwendbar -: Richtlinien 98/24 / EG, - 92/85 / EWG - 94/33 / EG - 2008/98 / EG, - 2010/75 / EU; Mit der Verordnung (EU) 2020/878; Verordnung (EG) Nr 1272/2008 als durch ATPs aktualisiert.

Informationen nach 2012/18/EU (Seveso III):

Seveso Kategorie	P5a, P5b, P5c
------------------	---------------

15.2. Stoffsicherheitsbeurteilung

Für diesen Stoff/dieses Gemisch wurde vom Lieferanten keine Stoffsicherheitsbeurteilung durchgeführt.

15.3. Einstufung von Stoffen und Gemischen in Wassergefährdungsklassen

Zubereitung ist WGK 1			
Name	WGK	Partitur	Quelle
ETHANOL	1		von Verordnung

Nationaler Inventarstatus

Nationale Inventar	Stellung
Australien - AIIC / Australien Nicht den industriellen Einsatz	Ja
Kanada - DSL	Ja
Kanada - NDSL	Nein (Ethanol)
China - IECSC	Ja
Europa - EINECS / ELINCS / NLP	Ja
Japan - ENCS	Ja
Korea - KECI	Ja
Neuseeland - NZIoC	Ja
Philippinen - PICCS	Ja
USA - TSCA	Ja
Taiwan - TCSI	Ja
Mexiko - INSQ	Ja
Vietnam - NCI	Ja
Russland - FBEPH	Ja
Legende:	Ja = Alle Bestandteile sind im Inventar Nein = Einer oder mehrere der CAS-gelisteten Inhaltsstoffe befinden sich nicht im Inventar. Diese Zutaten können ausgenommen sein oder erfordern eine Registrierung.

ABSCHNITT 16 Sonstige Angaben

Bearbeitungsdatum	23/01/2024
Anfangsdatum	12/05/2021

Volltext Risiko-und Gefahrencodes

Zusammenfassung der SDS-Version

Version	Datum der Aktualisierung	Abschnitte aktualisiert
4.13	22/01/2024	Toxikologische Angaben - akute Gesundheits (inhaliert), Mögliche Gefahren - Einstufung

Weitere Informationen

Die Klassifizierung der Zubereitung und ihrer einzelnen Bestandteile basiert auf offiziellen und autoritativen Quellen sowie einer unabhängigen Überprüfung durch das Chemwatch Classification Committee unter Verwendung verfügbarer Literaturverweise.

Das Sicherheitsdatenblatt (SDS) ist ein Instrument zur Gefahrenkommunikation und sollte zur Unterstützung bei der Risikobewertung verwendet werden. Viele Faktoren bestimmen, ob die gemeldeten Gefahren am Arbeitsplatz oder in anderen Umgebungen Risiken darstellen. Risiken können anhand von Expositionsszenarien bestimmt werden. Maßstab der Verwendung, Häufigkeit der Verwendung und aktuelle oder verfügbare technische Kontrollen müssen berücksichtigt werden.

Detaillierte Informationen hinsichtlich Personenschutz-Ausrüstung beziehen sich auf die folgenden EU CEN Standards:

EN 166 - Persönlicher Augenschutz
EN 340 - Schutzkleidung
EN 374 - Schutzhandschuhe gegen Chemikalien und Mikroorganismen.
EN 13832 - Schuhe zum Schutz gegen Chemikalien
EN 133 - Geräte zum Atemschutz

Abkürzungen und Akronyme

- PC - TWA: Zulässige Konzentration - Zeitgewichteter Mittelwert
 - PC - STEL: Zulässige Konzentration-Kurzzeitexpositionsgrenzwert
 - IARC: Internationale Agentur für Krebsforschung
 - ACGIH: Amerikanischer Verband der Staatlichen Industriehygieniker
 - STEL: Kurzzeitexpositionsgrenzwert
 - TEEL: Vorübergehender Grenzwert für Notfallexposition,
 - IDLH: Unmittelbar lebens- oder gesundheitsgefährdende Konzentrationen
 - ES: Expositionsstandard
 - OSF: Geruchssicherheitsfaktor
 - NOAEL: Kein beobachteter negativer Effekt
 - LOAEL: Niedrigster beobachteter negativer Effekt
 - TLV: Schwellengrenzwert
 - LOD: Grenze des Nachweises
 - OTV: Geruchsschwellenwert
 - BCF: BioKonzentrations-Faktoren
 - BEI: Biologischer Expositionsindex
 - DNEL: Abgeleiteter Wirkungsschwellenwert
 - PNEC: Vorhergesagte wirkungslose Konzentration
-
- AIIC: Australisches Inventar der Industriechemikalien
 - DSL: Liste inländischer Stoffe
 - NDSL: Liste ausländischer Stoffe
 - IECSC: Inventar der chemischen Stoffe in China
 - EINECS: Europäisches Inventar der Altstoffe
 - ELINCS: Europäisches Verzeichnis der auf dem Markt vorhandenen chemischen Stoffe
 - NLP: Nicht-mehr-Polymere
 - ENCS: Inventar vorhandener und neuer chemischer Stoffe
 - KECI: Koreanisches Altstoffinventar
 - NZIoC: Neuseeländisches Chemikalieninventar
 - PICCS: Philippinisches Inventar von Chemikalien und chemischen Stoffen
 - TSCA: Gesetz zur Kontrolle giftiger Stoffe
 - TCSI: Taiwanisches Verzeichnis chemischer Stoffe
 - INSQ: Nationales Verzeichnis der chemischen Stoffe
 - NCI: Nationales Chemikalieninventar
 - FBEPH: Russisches Register potenziell gefährlicher chemischer und biologischer Stoffe

Klassifizierung und Verfahren zur Ableitung der Klassifizierung für Gemische gemäß Regulation (EC) 1272/2008 [CLP]

Einstufung gemäß der Verordnung (EG) Nr 1272/2008 [CLP] und Änderungen	Klassifizierungsverfahren
Entzündbare Flüssigkeiten, Gefahrenkategorie 2, H225	Experten Urteil

Betrieben von AuthorITe, von Chemwatch.