



Glycogen Omega Bio-tek

Änderungsnummer: 1.3.12.4
Sicherheitsdatenblatt (Gemäß Verordnung (EU) Nr 2020/878)

Chemwatch Gefahreinstufung: 0

Bewertungsdatum: 04/08/2021
Druckdatum: 06/07/2021
S.REACH.DEU.DE

ABSCHNITT 1 Bezeichnung des Stoffs bzw. des Gemischs und des Unternehmens

1.1. Produktidentifikator

Produktname	Glycogen
Synonyme	Nicht verfügbar
Sonstige Identifizierungsmerkmale	Nicht verfügbar

1.2. Relevante identifizierte Verwendungen des Stoffs oder Gemischs und Verwendungen, von denen abgeraten wird

Relevante identifizierte Verwendungen	For research use only.
Verwendet davon abgeraten	Nicht anwendbar

1.3. Einzelheiten zum Lieferanten, der das Sicherheitsdatenblatt bereitstellt

Registrierter Firmenname	Omega Bio-tek
Adresse	400 Pinnacle Way, Suite 450 Georgia 30071 United States
Telefon	1-770-391-8400
Fax	1-770-931-0230
Webseite	http://www.omegabiotek.com/
E-Mail	info@omegabiotek.com

1.4. Notrufnummer

Gesellschaft / Organisation	CHEMTREC
Notrufnummer	USA & Canada: 1-800-424-9300
Sonstige Notrufnummern	Outside USA & Canada: 1-703-527-3887

ABSCHNITT 2 Mögliche Gefahren

2.1. Einstufung des Stoffs oder Gemischs

Einstufung gemäß der Verordnung (EG) Nr 1272/2008 [CLP] und Änderungen [1]	Nicht anwendbar
--	-----------------

2.2. Kennzeichnungselemente

Gefahrenpiktogramme	Nicht anwendbar
Signalwort	Nicht anwendbar

Gefahrenhinweise

Nicht anwendbar

Zusätzliche Erklärung(en)

Nicht anwendbar

Glycogen**SICHERHEITSHINWEISE: Prävention**

Nicht anwendbar

SICHERHEITSHINWEISE: Reaktion

Nicht anwendbar

SICHERHEITSHINWEISE: Aufbewahrung

Nicht anwendbar

SICHERHEITSHINWEISE: Entsorgung

Nicht anwendbar

2.3. Sonstige Gefahren

Gefahr kumulativer Wirkungen*.

REACH - Art.57-59: Das Gemisch enthält keine Substanzen mit sehr hohen Bedenken (SVHC) zum Zeitpunkt des Druckdatums des Sicherheitsdatenblatts.

ABSCHNITT 3 Zusammensetzung/Angaben zu Bestandteilen**3.1. Stoffe**

Siehe "Zusammensetzung der Bestandteile" in Abschnitt 3.2

3.2. Gemische

1.CAS-Nr. 2.EG-Nr. 3.Indexnummer 4.REACH Nummer	% [gewicht]	Name	Einstufung gemäß der Verordnung (EG) Nr 1272/2008 [CLP] und Änderungen	Nanoskaliger Form Teileigenschaften
1.9005-79-2 2.232-683-8 3.Nicht verfügbar 4.Nicht verfügbar	1-5	<u>Glykogen</u>	Nicht anwendbar	Nicht verfügbar
Legende: 1. Geordnet nach Chemwatch; 2. Klassifizierung nach der Verordnung (EU) Nr. 1272/2008 - Anhang VI; 3. Klassifizierung von C & L gezogen; * EU IOELVs verfügbar; [e] Substanz mit endokrin wirkenden Eigenschaften				

ABSCHNITT 4 Erste-Hilfe-Maßnahmen**4.1. Beschreibung der Erste-Hilfe-Maßnahmen**

Augenkontakt	Wenn das Produkt mit den Augen in Kontakt kommt: <ul style="list-style-type: none">▶ Sofort mit Wasser ausspülen.▶ Wenn die Reizung andauert, Arzt hinzuziehen.▶ Entfernung der Kontaktlinsen nach Augenverletzung sollte nur von geschultem Personal unternommen werden.
Hautkontakt	Wenn Produkt mit Haut oder Haaren in Kontakt kommt: <ul style="list-style-type: none">▶ Sofort sorgfältig mit fließendem Wasser waschen (und Seife, wenn vorhanden).▶ Bei Reizung Arzt hinzuziehen.
Einatmung	<ul style="list-style-type: none">▶ Wenn Dämpfe oder Verbrennungsprodukte eingeatmet worden sind, an die frische Luft bringen.▶ Andere Maßnahmen sind normalerweise nicht notwendig.
Einnahme	<ul style="list-style-type: none">▶ Sofort ein Glas Wasser geben.▶ Erste Hilfe ist normalerweise nicht erforderlich. Falls jedoch Zweifel bestehen, kontaktieren Sie ein Gift-Informationszentrum oder suchen Sie einen Arzt auf.

4.2 Wichtigste akute und verzögert auftretende Symptome und Wirkungen

Siehe Abschnitt 11

4.3. Hinweise auf ärztliche Soforthilfe oder Spezialbehandlung

Symptomatisch behandeln.

ABSCHNITT 5 Maßnahmen zur Brandbekämpfung**5.1. Löschmittel**

- ▶ Schaum
- ▶ Trockenlöschpulver
- ▶ BCF (wo es die Gesetze zulassen).
- ▶ Kohlendioxid
- ▶ Wassersprühstrahl oder Nebel – nur für grosse Feür.

5.2. Besondere vom Stoff oder Gemisch ausgehende Gefahren

Feuerunverträglichkeit	Vermeiden Sie die Kontamination mit oxidierenden Mitteln, zum Beispiel mit Nitraten, oxidierenden Säuren, Chlor-Bleichen, Schwimmbad-Chlor usw., da es zur Entzündung kommen kann.
-------------------------------	--

Fortsetzung...

Glycogen

5.3. Hinweise für die Brandbekämpfung

Feuerbekämpfung	<ul style="list-style-type: none"> ▸ Feuerwehr alarmieren und über Ort und Art der Gefahr informieren. ▸ Vollschutzanzug mit Sauerstoffgerät tragen. ▸ Das Einlaufen von Verschüttungen in Abflüsse oder Oberflächenwasser mit allen zur Verfügung stehenden Mitteln verhindern. ▸ Mit Wassersprühstrahl das Feuer unter Kontrolle bringen und die Umgebung abkühlen. ▸ Das Sprühen von Wasser auf Flüssigkeitslachen ist zu verhindern. ▸ Behältern, die heiß sein könnten NICHT nähern. ▸ Dem Feuer ausgesetzte Behälter mit Wassersprühstrahl vom geschützten Standort aus abkühlen. ▸ Falls ohne Gefährdung möglich, Behälter aus dem Feuer entfernen.
Feuer/Explosionsgefahr	<p>Staub-Explosion-Gefahr Klasse 1</p> <p>Staub fällt in eine von drei Kst* Klassen. Klasse 1 Staub; Kst 1-200 m³/Sek; Klasse 2 Staub; 201-299 m³/Sek. Klasse 3 Staub; Kst 300 oder höher. Die meisten landwirtschaftlichen Staubarten (Getreide, Mehl etc.) sind Klasse 1; Pharmazeutika und andere Spezialitäten Chemikalien sind typischerweise Klasse 1 oder 2; die meisten nicht oxidierten metallischen Staubarten sind Klasse 3. Je höher der Kst, desto energischer brennt der Staub und desto höher ist das Explosions-Risiko. * Kst - ein normalisierter Ausdruck für die Druckaufbau-Rate für brennenden Staub über Zeit.</p> <ul style="list-style-type: none"> ▸ Brennbar. ▸ Geringe Brandgefahr durch Hitze oder Flammen. ▸ Erhitzen kann Ausdehnung oder Zersetzung verursachen, die zu gewaltsamem Bersten von Behältern führt. ▸ Kann bei Entzündung toxische Kohlenmonoxiddämpfe(CO) abgeben. ▸ Kann beißenden Rauch emittieren. ▸ Nebel, die brennbare Materialien enthalten, können explosiv sein. <p>Die Verbrennungsprodukte sind: Kohlendioxid (CO₂) andere Pyrolyse Produkte, die typischerweise organisches Material verbrennen.</p>

ABSCHNITT 6 Maßnahmen bei unbeabsichtigter Freisetzung

6.1. Personenbezogene Vorsichtsmaßnahmen, Schutzausrüstungen und in Notfällen anzuwendende Verfahren

Siehe Abschnitt 8

6.2. Umweltschutzmaßnahmen

siehe Abschnitt 12

6.3. Methoden und Material für Rückhaltung und Reinigung

Freisetzung von Kleinen Mengen	<ul style="list-style-type: none"> ▸ Zündquellen entfernen. ▸ Alle Verschüttungen sofort entfernen. Einatmen von Dämpfen und Kontakt mit Haut und Augen vermeiden. ▸ Kontakt mit dem Material durch die Verwendung von Schutzausrüstung kontrollieren. ▸ Verschüttete Mengen mit Sand, Erde, Inertmaterial oder Vermiculit eindämmen und aufsaugen. ▸ Aufwischen. In einen geeigneten gekennzeichneten Behälter zur Abfallbeseitigung packen.
FREISETZUNG GRÖßERER MENGEN	<p>Gemäßigte Gefahr.</p> <ul style="list-style-type: none"> ▸ Personen aus dem Bereich entfernen und gegen die Windrichtung entfernen. ▸ Feuerwehr alarmieren und über Ort und Art der Gefahr unterrichten. ▸ Atemschutz und Schutzhandschuhe tragen. Mit allen verfügbaren Mitteln verhindern, daß verschüttete Mengen in Abflüsse oder Oberflächenwasser eindringen. ▸ Kein Rauchen, offene Flammen oder Zündquellen. Belüftung verstärken. ▸ Falls ohne Gefährdung möglich, Leck stoppen. ▸ Verschüttete Menge mit Sand, Erde oder Vermiculit eindämmen. ▸ Wieder verwertbares Produkt zum Recycling in gekennzeichneten Behältern sammeln. ▸ Verbleibendes Produkt mit Sand, Erde oder Vermiculit aufsaugen. ▸ Feste Rückstände sammeln und für die Entsorgung in gekennzeichneten Fässern dicht verschließen. ▸ Bereich reinigen und das Eindringen des ablaufenden Wassers in Abflüsse verhindern. ▸ Im Falle der Kontamination von Kanalisation oder Oberflächenwasser Rettungskräfte benachrichtigen.

6.4. Verweis auf andere Abschnitte

Hinweise zur persönlichen Schutzausrüstung sind im Abschnitt 8 des Sicherheitsdatenblattes enthalten.

ABSCHNITT 7 Handhabung und Lagerung

7.1. Schutzmaßnahmen zur sicheren Handhabung

Sicheres Handhaben	<ul style="list-style-type: none"> ▸ Jeden Körperkontakt vermeiden, einschließlich Einatmen ▸ Bei Gefahr durch Exposition Schutzkleidung tragen. ▸ Nur in gut belüfteten Räumen verwenden. ▸ Anreicherung in Gruben und Senken vermeiden. ▸ Geschlossene Räume nicht betreten, bevor die Raumluft überprüft wurde. ▸ Rauchen, offenes Licht oder Zündquellen vermeiden. ▸ Kontakt mit nicht verträglichen Stoffen vermeiden. ▸ Während des Umgangs NICHT essen, trinken oder rauchen. ▸ Behälter, die nicht in Gebrauch sind, dicht verschlossen halten. ▸ Physikalische Beschädigung der Behälter vermeiden. ▸ Nach der Handhabung Hände immer mit Seife und Wasser waschen.
--------------------	--

Glycogen

	<ul style="list-style-type: none"> ▸ Arbeitskleidung sollte getrennt gewaschen werden. ▸ Gute Arbeitsverfahren anwenden. ▸ Lagerungs- und Handhabungsempfehlungen des Herstellers einhalten. ▸ Raumluft sollte regelmäßig auf Einhaltung von Grenzwerten überwacht werden, um sichere Arbeitsbedingungen einzuhalten.
Brand- und Explosionsschutz	siehe Abschnitt 5
Sonstige Angaben	<ul style="list-style-type: none"> ▸ In Originalbehältern lagern. ▸ Behältern sicher verschlossen halten. ▸ Nicht Rauchen, kein offenes Licht oder jegliche Entzündungsquellen. ▸ In einem kühlen, trockenen, gut-belüfteten Bereich lagern. ▸ Von jeglichen nicht kompatiblen Materialien und Lebensmittelkontainer entfernt lagern. ▸ Behälter gegen physikalische Beschädigung schützen und regelmässig nach möglichen Leckstellen überprüfen. ▸ Lagerung und Umgangsempfehlungen des Herstellers einhalten.

7.2. Bedingungen zur sicheren Lagerung unter Berücksichtigung von Unverträglichkeiten

Geeignetes Behältnis	<ul style="list-style-type: none"> ▸ Metallkanister oder Metallfass. ▸ Verpackung wie vom Hersteller empfohlen. ▸ Behälter auf deutliche Kennzeichnung und Dichtigkeit überprüfen.
LAGERUNG UNVERTRÄGLICHKEIT	<p>Verunreinigung von Wasser, Nahrungsstoffen, Futter oder Samen vermeiden.</p> <p>Reaktion mit Oxidationsmitteln vermeiden.</p>

7.3. Spezifische Endanwendungen

siehe Abschnitt 1.2

ABSCHNITT 8 Begrenzung und Überwachung der Exposition/Persönliche Schutzausrüstungen

8.1. Zu überwachende Parameter

Inhaltsstoff	DNELs DNEL Abgeleitete Nicht-Effekt Konzentration	PNECs Kompartiment
Nicht verfügbar	Nicht verfügbar	Nicht verfügbar

* Werte für General Population

Arbeitsplatzgrenzwert

DATEN ZU DEN INHALTSSTOFFEN

Quelle	Inhaltsstoff	Substanzname	Wert (8 Stunden)	Wert (15 Minuten)	Momentanwert	Bemerkungen
Nicht verfügbar	Nicht verfügbar	Nicht verfügbar	Nicht verfügbar	Nicht verfügbar	Nicht verfügbar	Nicht verfügbar

Nicht anwendbar

Notfallgrenzen

Inhaltsstoff	TEEL-1	TEEL-2	TEEL-3
Glycogen	Nicht verfügbar	Nicht verfügbar	Nicht verfügbar





Inhaltsstoff	Original IDLH	überarbeitet IDLH
Glycogen	Nicht verfügbar	Nicht verfügbar

8.2. Begrenzung und Überwachung der Exposition

8.2.1. Technische Kontrollmaßnahmen	<p>Normale Entlüftung ist unter üblichen Arbeitsbedingungen ausreichend. Lokale Absaugung kann unter besonderen Umständen nötig sein. Wenn Gefahr von Überexposition besteht, zugelassenen Atemschutz tragen. Richtiger Sitz der Maske ist unerlässlich, um ausreichenden Schutz zu erlangen. In geschlossenen Lagerbereichen für ausreichende Belüftung sorgen.</p> <table border="1"> <tr> <th>Art der Verschmutzung</th><th>Luftaustausch</th></tr> <tr> <td>Lösemittel, Dämpfe, Entfettungsmittel, aus Tanks ausdampfend</td><td>0.25-0.5 m/s (50-100 f/min)</td></tr> <tr> <td>Aerosole, Dämpfe aus Abstichen unterbrochenes Befüllen von Behältern, langsame Bandförderung, Schweißen, Sprühnebel, galvanische Metaldämpfe, Beizen</td><td>0.5-1 m/s (100-200 f/min)</td></tr> <tr> <td>Direkter Sprühstrahl, Lackieranlagen Abfüllung von Fässern, Bandbefüllung, Stäube, Gasfreisetzung</td><td>1-2.5 m/s (200-500 f/min)</td></tr> <tr> <td>Schleifen, Sandstralarbeiten, durch Lüfter bewegte Stäube</td><td>2.5-10 m/s (500-2000 f/min)</td></tr> </table> <p>Innerhalb der Bereiche ist der angemessene Wert abhängig</p> <table border="1"> <tr> <td>Untere Grenze des Bereichs</td><td>Obere Grenze des Bereichs</td></tr> </table>	Art der Verschmutzung	Luftaustausch	Lösemittel, Dämpfe, Entfettungsmittel, aus Tanks ausdampfend	0.25-0.5 m/s (50-100 f/min)	Aerosole, Dämpfe aus Abstichen unterbrochenes Befüllen von Behältern, langsame Bandförderung, Schweißen, Sprühnebel, galvanische Metaldämpfe, Beizen	0.5-1 m/s (100-200 f/min)	Direkter Sprühstrahl, Lackieranlagen Abfüllung von Fässern, Bandbefüllung, Stäube, Gasfreisetzung	1-2.5 m/s (200-500 f/min)	Schleifen, Sandstralarbeiten, durch Lüfter bewegte Stäube	2.5-10 m/s (500-2000 f/min)	Untere Grenze des Bereichs	Obere Grenze des Bereichs
Art der Verschmutzung	Luftaustausch												
Lösemittel, Dämpfe, Entfettungsmittel, aus Tanks ausdampfend	0.25-0.5 m/s (50-100 f/min)												
Aerosole, Dämpfe aus Abstichen unterbrochenes Befüllen von Behältern, langsame Bandförderung, Schweißen, Sprühnebel, galvanische Metaldämpfe, Beizen	0.5-1 m/s (100-200 f/min)												
Direkter Sprühstrahl, Lackieranlagen Abfüllung von Fässern, Bandbefüllung, Stäube, Gasfreisetzung	1-2.5 m/s (200-500 f/min)												
Schleifen, Sandstralarbeiten, durch Lüfter bewegte Stäube	2.5-10 m/s (500-2000 f/min)												
Untere Grenze des Bereichs	Obere Grenze des Bereichs												

Fortsetzung...

Glycogen

	<table> <tr> <td>1. Raumluft strömt minimal</td><td>1. Störende Luftströmungen</td></tr> <tr> <td>2. Verschmutzungen geringer Toxizität störendes Ausmaß</td><td>2. Verschmutzungen hoher oder Toxizität</td></tr> <tr> <td>3. Unterbrochener, geringer Ausstoß</td><td>3. Hoher Ausstoß</td></tr> <tr> <td>4. Großer Abzug oder große Luftmengen in Bewegung</td><td>4. Kleiner Abzug, nur örtliche Kontrolle</td></tr> </table> <p>Praktische Erfahrungen zeigen, dass die sich Luftgeschwindigkeit mit der Entfernung von der Öffnung einer Absaugeinrichtung sehr schnell (in einfachen Fällen mit dem Quadrat der Entfernung) verringert. Daher sollte die Strömungsgeschwindigkeit am Absaugsystem unter Bezugnahme auf die Verschmutzungsgülle reguliert werden. Die Strömungsgeschwindigkeit am Absauglüfter soll bei, z. B. Absaugung von Lösemitteln, die aus einem Tank entweichen, mindestens 1-2 m/s (200-400 f/min) in einer Entfernung von 2 Metern zur Absaugung betragen. Weitere mechanische Aspekte, die Leistungsdefizite innerhalb der Absauganlage verursachen, machen es notwendig die theoretische Strömungsgeschwindigkeit bei Installation und Gebrauch der Anlage mit dem Faktor 10 (oder mehr) zu multiplizieren.</p>	1. Raumluft strömt minimal	1. Störende Luftströmungen	2. Verschmutzungen geringer Toxizität störendes Ausmaß	2. Verschmutzungen hoher oder Toxizität	3. Unterbrochener, geringer Ausstoß	3. Hoher Ausstoß	4. Großer Abzug oder große Luftmengen in Bewegung	4. Kleiner Abzug, nur örtliche Kontrolle
1. Raumluft strömt minimal	1. Störende Luftströmungen								
2. Verschmutzungen geringer Toxizität störendes Ausmaß	2. Verschmutzungen hoher oder Toxizität								
3. Unterbrochener, geringer Ausstoß	3. Hoher Ausstoß								
4. Großer Abzug oder große Luftmengen in Bewegung	4. Kleiner Abzug, nur örtliche Kontrolle								
8.2.2. Persönliche Schutzausrüstung	   								
Augenschutz/Gesichtsschutz tragen.	<ul style="list-style-type: none"> ▶ Schutzbrille mit Seitenschutz. ▶ Chemikalienschutzbrille. ▶ Kontaktlinsen können eine besondere Gefahr darstellen; weiche Kontaktlinsen können Reizmittel in sich aufnehmen und konzentrieren. Eine schriftliche Handlungsanweisung über das Tragen von Kontaktlinsen bzw. das Verbot der Verwendung von Kontaktlinsen sollte für jeden Arbeitsplatz bzw. jede Aufgabe erstellt werden. Diese Handlungsanweisung sollte auch eine Überprüfung der Kontaktlinsenabsorption und -aufnahme für die benutzten Arten von Chemikalien umfassen und eine Auflistung von Verletzungserfahrungen. Medizinisches Personal und Erste-Hilfe-Personal sollte im Herausnehmen von Kontaktlinsen ausgebildet sein und entsprechende Hilfsmittel sollten ständig bereit liegen. Im Falle von chemischer Beeinträchtigung der Augen, fangen Sie sofort an, die Augen auszuspülen und entfernen Sie Kontaktlinsen, sobald als möglich. Die Kontaktlinsen sollten beim ersten Anzeichen von Augenrötung- oder Augenentzündung entfernt werden. Kontaktlinsen sollten in einer sauberen Umgebung entfernt werden, erst nachdem die Arbeiter die Hände gründlich gewaschen haben. [CDC NIOSH Current Intelligence Bulletin 59] 								
Hautschutz	Siehe Handschutz nachfolgend								
Hände / Füße Schutz	<p>Schutzhandschuhe, z.B. leichte Gummischutzhandschuhe tragen.</p> <p>Die Auswahl der geeigneten Handschuhe ist nicht nur vom Material, sondern auch von weiteren Qualitätsmerkmalen, die von Hersteller zu Hersteller variieren. Wobei die chemischen eine Zubereitung aus mehreren Substanzen ist, kann der Widerstand des Handschuhmaterials nicht im Voraus berechnet werden und muß deshalb vor der Anwendung überprüft werden. Die genau Durchbruchzeit für Stoffe hat gewonnen wird vom Hersteller des Schutzhandschuhs und hat beobachtet werden, wenn eine endgültige Entscheidung treffen. Persönliche Hygiene ist ein wichtiger Bestandteil einer effektiven Handpflege. Handschuhe müssen nur auf sauberen Händen getragen werden. Nach dem Gebrauch sollten die Hände gründlich gewaschen und getrocknet werden. Die Anwendung einer nicht parfümierten Feuchtigkeitscreme wird empfohlen. Eignung und Haltbarkeit des Handschuhstypen hängt vom Gebrauch ab. Wichtige Faktoren bei der Auswahl der Handschuhe sind: · Häufigkeit und Daür des Kontakts, · Chemische Beständigkeit des Handschuhmaterials, · Handschuhdicke und · Geschicklichkeit Wählen Sie Handschuhe einer einschlägigen Norm getestet (z Europa EN 374, US-F739, AS / NZS 2.161,1 oder nationale Äquivalent). · Bei längerem oder wiederholtem Kontakt wird ein Handschuh mit Schutzklasse 5 oder höher empfohlen (Durchbruchzeit über 240 Minuten gemäß DIN EN 374, AS / NZS 2161.10.01 oder nationalen äquivalent). · Wenn nur ein kurzer Kontakt erwartet wird, wird ein Handschuh mit Schutzklasse 3 oder höher empfohlen.(Durchbruchzeit mehr als 60 Minuten nach EN 374, AS / NZS 2161.10.01 oder nationalem äquivalent) · Einige Handschuhpolymertypen sind weniger betroffen durch die Bewegung, und dies sollte berücksichtigt werden, wenn Handschuhe für die langfristige Nutzung berücksichtigen. · Verunreinigte Handschuhe sollten ersetzt werden. Gemäß der Definition in ASTM F-739-96 in jeder Anwendung, sind Handschuhe bewertet: · Ausgezeichnete wenn Durchbruchzeit> 480 min · Gute wenn Durchdringungszeit> 20 min · Messe bei Durchbruchzeit <20 min · Schlechte wenn Handschuhmaterial degradiert Für allgemeine Anwendungen, Handschuhe mit einer Dicke von typischerweise mehr als 0,35 mm, empfohlen. Es soll betont werden, dass Handschuhdicke ist nicht unbedingt ein guter Prädiktor für Handschuh Resistenz gegenüber einem bestimmten chemischen, da die Permeation Effizienz des Handschuhs wird von der genau Zusammensetzung des Handschuhmaterials abhängig sein. Daher sollte der Handschuhauswahl auch unter Beachtung der Aufgabenanforderungen und Kenntnisse der Durchbruchzeiten beruhen. Handschuhdicke kann auch in Abhängigkeit von den Handschuhherstellern variiert, der Glove-Typ und das Handschuhmodell. Daher ist der technischen Daten des Herstellers sollten immer berücksichtigt werden, die Auswahl des am besten geeigneten Handschuhs für die Aufgabe zu gewährleisten. Hinweis: Je nach Aktivität durchgeführt wird, Handschuhe unterschiedlicher Dicke können für bestimmte Aufgaben benötigt werden. Zum Beispiel: · Dünnere Handschuhe (bis zu 0,1 mm oder weniger) können erforderlich sein, ein hohes Maß an manüeller Geschicklichkeit, wo erforderlich ist. Allerdings sind diese Handschuhe wahrscheinlich nur von kurzer Daür Schutz und würde normalerweise nur für den einmaligen Gebrauch Anwendungen geben, dann entsorgt. · Dickere Handschuhe (bis zu 3 mm oder mehr) können erforderlich sein, wo ein mechanisches bestehendes Risiko (wie auch ein chemisches) Risiko d.h. wo Abrasion oder Punktur Potential Handschuhe müssen nur auf sauberen Händen getragen werden. Nach dem Gebrauch sollten die Hände gründlich gewaschen und getrocknet werden. Die Anwendung einer nicht parfümierten Feuchtigkeitscreme wird empfohlen.</p>								
Körperschutz	Siehe Anderer Schutz nachfolgend								
Anderen Schutz	<p>Keine Spezialausrüstung nötig, wenn kleine Mengen gehandhabt werden.</p> <p>SONST:</p> <ul style="list-style-type: none"> ▶ Arbeitsanzug. ▶ Hautschutzcreme. ▶ Augenwaschstation. 								

Atemschutz

Typ A Filter mit ausreichender Kapazität (AS / NZS 1716 & 1715, entspricht EN 143:2000 und 149:2001, ANSI Z88 oder national)

Die Auswahl der Klasse und des Typs des Atemgerätes hängt vom Grad der Atemzonen-Verunreiniger und der chemischen Natur des Kontaminanten ab. Schutzfaktoren (definiert als Verhältnis des Verschmutzers ausserhalb und innerhalb der Maske) können ebenso wichtig sein.

Niveau der Atemzone ppm (Volumen)	Maximaler Schutzfaktor	Halbmaske	Vollmaske
1000	10	A-AUS	-
1000	50	-	A-AUS
5000	50	Luftlinie *	-

Glycogen

5000	100	-	A-2
10000	100	-	A-3
	100+		Luftlinie**

* - Ununterbrochener Fluss ** - Ununterbrochener Fluss oder positive Drucknachfrage

Patronenatemschutzmasken sollten nie für Notfall Eindringen oder in Bereichen unbekannter Dampfkonzentrationen oder Sauerstoffgehalt verwendet werden. Der Träger muss gewarnt werden, den kontaminierten Bereich sofort zu verlassen beim Erkennen einer Geruchsentwicklung durch das Beatmungsgerät. Der Geruch kann anzeigen, dass die Maske nicht korrekt funktioniert, dass die Dampfkonzentration zu hoch ist oder dass die Maske nicht korrekt angebracht ist. Aufgrund dieser Einschränkungen wird nur eine eingeschränkte Verwendung von Patronenatemschutzmasken als angemessen angesehen.

8.2.3. Begrenzung und Überwachung der Umweltexposition

siehe Abschnitt 12

ABSCHNITT 9 Physikalische und chemische Eigenschaften

9.1. Angaben zu den grundlegenden physikalischen und chemischen Eigenschaften

Aussehen	Nicht verfügbar		
Physikalischer Zustand	flüssige	Spezifische Dichte (Wasser = 1)	Nicht verfügbar
Geruch	Nicht verfügbar	Oktanol/Wasser-Koeffizient	Nicht verfügbar
Geruchsschwelle	Nicht verfügbar	Zündtemperatur (°C)	Nicht verfügbar
pH (wie geliefert)	Nicht verfügbar	Zersetzungstemperatur	Nicht verfügbar
Schmelzpunkt/Gefrierpunkt (°C)	Nicht verfügbar	Viskosität (cSt)	Nicht verfügbar
Anfangssiedepunkt und Siedebereich (°C)	Nicht verfügbar	Molekulargewicht (g/mol)	Nicht verfügbar
Flammpunkt (°C)	Nicht verfügbar	Geschmack	Nicht verfügbar
Verdampfungsgeschwindigkeit	Nicht verfügbar Not Available	Explosionsgefährliche Eigenschaften	Nicht verfügbar
Entzündlichkeit	Nicht verfügbar	Brandfördernde Eigenschaften	Nicht verfügbar
Obere Explosionsgrenze (%)	Nicht verfügbar	Surface Tension (dyn/cm or mN/m)	Nicht verfügbar
Untere Explosionsgrenze (%)	Nicht verfügbar	Flüchtige Komponente (%vol)	Nicht verfügbar
Dampfdruck (kPa)	Nicht verfügbar	Gasgruppe	Nicht verfügbar
Wasserlöslichkeit	mischbar	pH-Wert einer Lösung (%)	Nicht verfügbar
Dampfdichte (Air = 1)	Nicht verfügbar	VOC g / L	Nicht verfügbar
nanoskaliger Form Löslichkeit		Nanoskaliger Form Teilcheneigenschaften	
Partikelgröße			

9.2. Sonstige Angaben

Nicht verfügbar

ABSCHNITT 10 Stabilität und Reaktivität

10.1.Reaktivität	siehe Abschnitt 7.2
10.2. Chemische Stabilität	Produkt ist als stabil anzusehen; eine gefährliche Polymerisation wird nicht auftreten
10.3. Möglichkeit gefährlicher Reaktionen	siehe Abschnitt 7.2
10.4. Zu vermeidende Bedingungen	siehe Abschnitt 7.2
10.5. Unverträgliche Materialien	siehe Abschnitt 7.2
10.6. Gefährliche Zersetzungsprodukte	siehe Abschnitt 5.3

ABSCHNITT 11 Toxikologische Angaben

11.1. Angaben zu toxikologischen Wirkungen

Einatmen	Es wird nicht angenommen, dass der Stoff negative Auswirkungen auf die Gesundheit hat oder Atemwegsreizungen hervorruft (entsprechend EG Richtlinie anhand von Tierversuchen eingestuft). Dennoch erfordert gute Hygienepraxis, dass die Exposition minimal gehalten wird und geeignete Kontrollmaßnahmen am Arbeitsplatz angewendet werden.
----------	--

Fortsetzung...

Glycogen

Einnahme	<p>Stärke hat eine derart niedrige orale akute Toxizität, dass Ratten, denen man 10 bis 20% ihres Körpergewichtes verabreichte, nur minimale Auswirkungen gezeigt haben. Dies mag bei modifizierten Stärken nicht zutreffen. Jedoch, bedenkt man ihren Einsatz als Stabilisatoren und Verdickungsmittel in Lebensmitteln, gibt dies nur geringfügigen Anlass zur Sorge. Ein abnormaler Heißhunger auf Stärke (Amylophagie) während der Schwangerschaft wird in manchen Ländern als übliche Form einer Essstörung angesehen.</p> <p>In einer Studie zeigte sich dieser Fall bei mehr als 35%. Einige Frauen behalten diese Gewohnheit über Jahre hinweg bei und nehmen täglich mehrere Kilos an Stärke zu sich.</p> <p>Da Stärke bei diesen „Abhängigen“ den größten Teil der Ernährung ausmacht, ist der üblicherweise bei diesen Personen beobachtete Eisenmangel sehr wahrscheinlich eher das Resultat dieser Gewohnheit als deren Ursache.</p> <p>Weniger übliche Komplikationen umfassen Vergrößerung der Parotis und Verstopfung auf Grund der Stärke-Konkretionen (Gastrolithen). Nach Entzug gehen diese Symptome zurück.</p> <p>Der Stoff ist NICHT durch EG-Richtlinien oder andere Klassifizierungssysteme als „gesundheitsschädlich beim Verschlucken“ klassifiziert worden. Dies liegt am Fehlen wissenschaftlich abgesicherter Untersuchungen an Mensch oder Tier.</p>
Hautkontakt	Die Flüssigkeit kann mit Fetten oder Ölen mischbar sein und die Haut entfetten, so dass eine Hautreaktion hervorgerufen wird, die als nicht-allergische Kontakt-Dermatitis beschrieben wird. Es ist unwahrscheinlich, daß der Stoff eine Reizungs-Dermatitis, wie in EG-Richtlinien beschrieben, hervorruft.
Augen	Obwohl die Flüssigkeit nicht als reizend angesehen wird (wie nach EG Richtlinie klassifiziert), kann direkter Augenkontakt vorübergehendes Unwohlsein verursachen, gekennzeichnet durch Tränen oder konjunktivale Rötung (wie bei Windbrand).
Chronisch	<p>Es wird nicht angenommen, dass einen Langzeit-Exposition chronische gesundheitsschädliche Effekte hervorruft (entsprechend Einstand EG Richtlinie anhand von Tierversuchen); trotzdem muss jede Exposition selbstverständlich minimiert werden.</p> <p>Arbeiter können durch die Handhabung von Stärkeprodukten eine chronische berufsbedingte Dermatitis entwickeln (normalerweise eine milde Form).</p> <p>Wenn Stärke als ein Schmiermittel in OP-Handschuhen eingesetzt wird, haben bereits kleine Mengen, die während der Operation in den Patienten gelangten, zu Granulomen und Peritonitis geführt.</p>

11.2.1. Endocrine Disruption Eigenschaften

Nicht verfügbar

Glycogen	TOXIZITÄT	REIZUNG
	Nicht verfügbar	Nicht verfügbar
Glykogen	TOXIZITÄT	REIZUNG
	Oral(Rat) LD50; >2000 mg/kg ^[2]	Nicht verfügbar
Legende:	1 Wert aus Europa ECHA registrierte Stoffe erhalten -.. Akute Toxizität 2 * Wert aus Herstellers SDB erhalten. Wenn nicht anders angegeben werden Daten von RTECS - (Register of Toxic Effects of Chemical Substances) extrahiert	

GLYKOGEN	Bei der Literaturrecherche wurden keine signifikanten akuten toxikologischen Daten identifiziert.		
akute Toxizität	✗	Karzinogenität	✗
Hautreizung / Verätzung	✗	Fortpflanzungs-	✗
Schwere Augenschäden / Reizung	✗	STOT - einmalige Exposition	✗
Atemwegs-oder Hautsensibilisierung	✗	STOT - wiederholte Exposition	✗
Mutagenizität	✗	Aspirationsgefahr	✗

Legende: ✗ – Daten entweder nicht verfügbar oder nicht erfüllt die Kriterien für die Einstufung
 ✔ – Klassifizierung erforderlich zur Verfügung zu stellen Daten

ABSCHNITT 12 Umweltbezogene Angaben

12.1. Toxizität

Glycogen	ENDPUNKT	Test-Dauer (Stunden)	Spezies	Wert	Quelle
	Nicht verfügbar	Nicht verfügbar	Nicht verfügbar	Nicht verfügbar	Nicht verfügbar
Glykogen	ENDPUNKT	Test-Dauer (Stunden)	Spezies	Wert	Quelle
	Nicht verfügbar	Nicht verfügbar	Nicht verfügbar	Nicht verfügbar	Nicht verfügbar
Legende:	Extrahiert aus 1. IUCLID Toxizitätsdaten 2. Europa ECHA Registrierte Substanzen - Ökotoxikologische Informationen - Aquatische Toxizität 3. EPIWIN Folge V3.12 (QSAR) - Aquatische Toxizitätsdaten (Geschätzt) 4. US EPA, Ökotox Datenbank - Aquatische Toxizitätsdaten 5. ECETOC Wassergefährdungs- Beurteilungsdaten 6. NITE (Japan) - Biokonzentrationsdaten 7. METI (Japan) - Biokonzentrationsdaten 8. Lieferantendaten				

12.2. Persistenz und Abbaubarkeit

Fortsetzung...

Glycogen

Inhaltsstoff	Persistenz: Wasser/Boden	Persistenz: Luft
Glycogen	NIEDRIG	NIEDRIG

12.3. Bioakkumulationspotenzial

Inhaltsstoff	Bioakkumulation
Glycogen	NIEDRIG (LogKOW = -10.4902)

12.4. Mobilität im Boden

Inhaltsstoff	Mobilität
Glycogen	NIEDRIG (KOC = 10)

12.5. Ergebnisse der PBT- und vPvB-Beurteilung

	P	B	T
Relevanten verfügbaren Daten	nicht verfügbar	nicht verfügbar	nicht verfügbar
PBT	✗	✗	✗
vPvB	✗	✗	✗
PBT Kriterien erfüllt?	nein		
vPvB	nein		

12.6. Endocrine Disruption Eigenschaften

Nicht verfügbar

12.7. Andere schädliche Wirkungen

ABSCHNITT 13 Hinweise zur Entsorgung

13.1. Verfahren der Abfallbehandlung

Produkt- / Verpackungsentsorgung	<p>Die Gesetzgebung, die die Anforderungen zur Abfallbeseitigung betrifft, kann möglicherweise von Land zu Land bzw. Staat oder der Gegend unterschiedlich sein. Jeder Anwender muß sich auf die jeweiligen Gesetze, die in deren Gebiet maßgeblich sind, beziehen. In manchen Gebieten müssen bestimmte Abfälle nachvollziehbar sein.</p> <p>Eine Hierarchie von Kontrollen scheint allgemein üblich zu sein - der Anwender sollte hinsichtlich folgender Punkte recherchieren:</p> <ul style="list-style-type: none"> ▸ Reduzierung ▸ Wiederverwendung ▸ Wiederverwertung (Recycling) ▸ Entsorgung (wenn alles andere ausfällt) <p>Dieses Material kann aufbereitet werden, wenn es nicht benutzt worden ist oder, wenn es nicht kontaminiert/verschmutzt worden ist, so daß es für seinen eigentlichen Einsatz nicht mehr geeignet ist. Sollte das Produkt kontaminiert sein, kann es möglicherweise durch Filtration, Destillation oder einigen anderen Methoden wieder zurückgewonnen werden.</p> <p>Man sollte die Lagerfähigkeit des Produktes - wenn man Entscheidungen dieser Art trifft - mitberücksichtigen. Man sollte ferner bedenken, daß sich die Eigenschaften eines Materials in Gebrauch verändern können, und Recycling bzw. Wiederverwendung sind möglicherweise nicht immer angebracht.</p> <p>Lassen Sie es NICHT zu, dass Reinigungswasser von Reinigungsaktionen oder von der Ausrüstung her in die Abflüsse gelangt.</p> <p>Es ist möglicherweise erforderlich, daß sämtliches Reinigungswasser zur Aufreinigung eingesammelt werden muß, bevor es entsorgt werden kann. In allen Fällen unterliegt eine Entsorgung via die Abwasserkanäle den örtlichen Regulierungen bzw. Gesetzen und diese sollten zürst in Erwägung gezogen werden.</p> <p>Wo Zweifel bestehen, kontaktieren Sie die verantwortlichen Behörden.</p> <ul style="list-style-type: none"> ▸ Wenn möglich, wiederverwerten oder den Hersteller nach Wiederverwertungsmöglichkeiten fragen. ▸ Zuständige Behörde wegen Entsorgung befragen. ▸ Reste auf einem genehmigten Gelände verbrennen. ▸ Behälter wiederverwerten, wenn möglich oder in einer genehmigten Deponie ablagern.
	Abfallbehandlungsmöglichkeiten
	Abwasserentsorgungsmöglichkeiten
	Nicht verfügbar

ABSCHNITT 14 Angaben zum Transport

Gefahrzettel

Meeresschadstoff	NICHT
------------------	-------

Landtransport (ADR): NICHT UNTER FÜR GEFÄHRLICHE STOFFE REGULIERT

14.1. UN-Nummer	Nicht anwendbar	
14.2. Ordnungsgemäße UN-Versandbezeichnung	Nicht anwendbar	
14.3. Transportgefahrenklassen	Klasse	Nicht anwendbar
	Nebengefahr	Nicht anwendbar
14.4. Verpackungsgruppe	Nicht anwendbar	

Glycogen

14.5. Umweltgefahren	Nicht anwendbar	
14.6. Besondere Vorsichtsmaßnahmen für den Verwender	Gefahrkennzeichen (Kemler-Zahl)	Nicht anwendbar
	Klassifizierungscode	Nicht anwendbar
	Gefahrzettel	Nicht anwendbar
	Sonderbestimmungen	Nicht anwendbar
	Begrenzte Menge	Nicht anwendbar
	Tunnelbeschränkungscode	Nicht anwendbar

Lufttransport (ICAO-IATA / DGR): NICHT UNTER FÜR GEFÄHRliche STOFFE REGULIERT

14.1. UN-Nummer	Nicht anwendbar	
14.2. Ordnungsgemäße UN-Versandbezeichnung	Nicht anwendbar	
14.3. Transportgefahrenklassen	ICAO/IATA-Klasse	Nicht anwendbar
	ICAO/IATA Nebengefahr	Nicht anwendbar
	ERG-Code	Nicht anwendbar
14.4. Verpackungsgruppe	Nicht anwendbar	
14.5. Umweltgefahren	Nicht anwendbar	
14.6. Besondere Vorsichtsmaßnahmen für den Verwender	Sonderbestimmungen	Nicht anwendbar
	Nur Fracht: Verpackungsvorschrift	Nicht anwendbar
	Nur Fracht: Höchstmenge/Verpackung	Nicht anwendbar
	Passagier- und Frachtflugzeug: Verpackungsvorschrift	Nicht anwendbar
	Maximale Menge / Verpackung bei Passagier- und Frachttransporte	Nicht anwendbar
	Passagier- und Frachtflugzeug Begrenzte Mengen Verpackungsvorschrift	Nicht anwendbar
	Maximale Menge / Verpackung bei Passagier- und Frachttransporte mit begrenzter Menge	Nicht anwendbar

Seeschifftransport (IMDG-Code / GGVSee): NICHT UNTER FÜR GEFÄHRliche STOFFE REGULIERT

14.1. UN-Nummer	Nicht anwendbar	
14.2. Ordnungsgemäße UN-Versandbezeichnung	Nicht anwendbar	
14.3. Transportgefahrenklassen	IMDG/GGVSee-Klasse	Nicht anwendbar
	IMDG-Nebengefahr	Nicht anwendbar
14.4. Verpackungsgruppe	Nicht anwendbar	
14.5. Umweltgefahren	Nicht anwendbar	
14.6. Besondere Vorsichtsmaßnahmen für den Verwender	EMS-Nummer	Nicht anwendbar
	Sonderbestimmungen	Nicht anwendbar
	Begrenzte Mengen	Nicht anwendbar

Binnenschifftransport (ADN): NICHT UNTER FÜR GEFÄHRliche STOFFE REGULIERT

14.1. UN-Nummer	Nicht anwendbar	
14.2. Ordnungsgemäße UN-Versandbezeichnung	Nicht anwendbar	
14.3. Transportgefahrenklassen	Nicht anwendbar	Nicht anwendbar
14.4. Verpackungsgruppe	Nicht anwendbar	
14.5. Umweltgefahren	Nicht anwendbar	
14.6. Besondere Vorsichtsmaßnahmen für den Verwender	Klassifizierungscode	Nicht anwendbar
	Sonderbestimmungen	Nicht anwendbar
	Begrenzte Mengen	Nicht anwendbar
	Benötigte Geräte	Nicht anwendbar
	Feuer Kegel Nummer	Nicht anwendbar

14.7. Massengutbeförderung gemäß Anhang II des MARPOL-Übereinkommens und gemäß IBC-Code

Nicht anwendbar

14.8. Bulk-Transport gemäß MARPOL Annex V und dem IMSBC-Code

Produktname	Gruppe
Glycogen	Nicht verfügbar

Glycogen

14.9. Bulk-Transport gemäß dem ICG-Code

Produktname	Schiffstyp
Glykogen	Nicht verfügbar

ABSCHNITT 15 Rechtsvorschriften

15.1. Vorschriften zu Sicherheit, Gesundheits- und Umweltschutz/spezifische Rechtsvorschriften für den Stoff oder das Gemisch

Glykogen wurde auf der folgenden Regulierungsliste gefunden

Europa EG-Verzeichnis	Europäische Union - Europäisches Inventar bestehender handelsüblicher chemischer Substanzen (EINECS)
-----------------------	--

Dieses Sicherheitsdatenblatt ist in Übereinstimmung mit der folgenden EU-Gesetzgebung und den jeweiligen Anpassungen - soweit anwendbar -: Richtlinien 98/24 / EG, - 92/85 / EWG - 94/33 / EG - 2008/98 / EG, - 2010/75 / EU; Mit der Verordnung (EU) 2020/878; Verordnung (EG) Nr 1272/2008 als durch ATPs aktualisiert.

15.2. Stoffsicherheitsbeurteilung

Für diesen Stoff/dieses Gemisch wurde vom Lieferanten keine Stoffsicherheitsbeurteilung durchgeführt.

ECHA Zusammenfassung

Inhaltsstoff	CAS-Nummer	Indexnummer	ECHA-Dossier
Glykogen	9005-79-2	Nicht verfügbar	Nicht verfügbar

Harmonisierung (C & L Inventory)	Gefahrenklasse und-kategorie Code (s)	Piktogramm Signalwort Code (s)	Gefahrenhinweis Code (s)
1	Nicht klassifiziert	nicht verfügbar	nicht verfügbar
2	Nicht klassifiziert	nicht verfügbar	nicht verfügbar

Harmonisierung Code 1 = Die häufigste Klassifizierung. Harmonisierung Code 2 = Die strengste Einstufung erfordert.

15.3. Einstufung von Stoffen und Gemischen in Wassergefährdungsklassen

Zubereitung ist WGK nicht wassergefährdend

Name	WGK	Partitur	Quelle
GLYKOGEN	nicht wassergefährdend	0	berechnet

Nationaler Inventarstatus

Nationale Inventar	Stellung
Australien - AIIC / Australien Nicht den industriellen Einsatz	Ja
Kanada - DSL	Ja
Kanada - NDSL	Nein (Glykogen)
China - IECSC	Ja
Europa - EINECS / ELINCS / NLP	Ja
Japan - ENCS	Nein (Glykogen)
Korea - KECI	Ja
Neuseeland - NZIoC	Ja
Philippinen - PICCS	Ja
USA - TSCA	Ja
Taiwan - TCSI	Ja
Mexiko - INSQ	Nein (Glykogen)
Vietnam - NCI	Ja
Russland - FBEPH	Nein (Glykogen)
Legende:	Ja = Alle Bestandteile sind im Inventar Nein = Ein oder mehrere der CAS aufgeführten Bestandteile sind nicht auf dem Inventar und sind nicht frei von Listing (siehe speziellen Zutaten in Klammern)

ABSCHNITT 16 Sonstige Angaben

Bearbeitungsdatum	04/08/2021
Anfangsdatum	01/26/2021

Volltext Risiko- und Gefahrencodes

Zusammenfassung der SDS-Version

Version	Datum der Aktualisierung	Abschnitte aktualisiert
0.0.3.1	04/22/2021	Änderung der Verordnung
0.0.4.1	04/26/2021	Änderung der Verordnung
0.0.5.1	04/29/2021	Änderung der Verordnung

Glycogen

Version	Datum der Aktualisierung	Abschnitte aktualisiert
0.0.6.1	05/10/2021	Änderung der Verordnung
0.0.7.1	05/13/2021	Änderung der Verordnung
0.0.8.1	05/17/2021	Änderung der Verordnung
0.0.9.1	05/20/2021	Änderung der Verordnung
0.0.10.1	05/24/2021	Änderung der Verordnung
0.0.11.1	05/27/2021	Änderung der Verordnung
0.0.11.2	05/30/2021	Veränderung der Vorlage
0.0.11.3	06/04/2021	Veränderung der Vorlage
0.0.11.4	06/05/2021	Veränderung der Vorlage
0.0.12.4	06/07/2021	Änderung der Verordnung

Weitere Informationen

Die Einstufung (Klassifikation) der Gemisch und seiner einzelnen Bestandteile beruft sich auf offizielle und maßgebende Quellen, sowie auf unabhängige Berichte durch das Chemwatch Klassifikations Komitee unter Verwendung vorhandener Literaturreferenzen.

Das SDS ist ein Gefahren-Kommunikationsmittel und sollte in der Risikobeurteilung eines Produktes verwendet werden. Viele Faktoren bestimmen, ob die berichteten Risiken Gefahren am Arbeitsplatz oder in anderen Umgebungen darstellen. Höhe der Nutzung, Nutzungshäufigkeit und gegenwärtige oder erhältliche technische Kontrollen müssen berücksichtigt werden.

Detaillierte Informationen hinsichtlich Personenschutz-Ausrüstung beziehen sich auf die folgenden EU CEN Standards:

EN 166 - Persönlicher Augenschutz

EN 340 - Schutzkleidung

EN 374 - Schutzhandschuhe gegen Chemikalien und Mikroorganismen.

EN 13832 - Schuhe zum Schutz gegen Chemikalien

EN 133 - Geräte zum Atemschutz

Abkürzungen und Akronyme

PC—TWA: zulässige Konzentration- Häufigste Durchschnittszeit

PC—STEL: zulässige Konzentration- Kurzzeitgrenzwert

IARC: Internationale Agentur für Krebsforschung

ACGIH: Amerikanische Konferenz der staatlich-industriellen Hygieniker

STEL: Kurzzeitgrenzwert

TEEL: Vorübergehender Notfallgrenzwert.

IDLH: Unmittelbare Gefahr für Leben und Gesundheits- Konzentration

OSF: Geruchs Sicherheitsfaktor

NOAEL: Ohne beobachtete schädigende Wirkung

LOAEL: Niedrigste beobachtete schädigende Wirkung

TLV: Maximum Grenzwert

LOD: Nachweisgrenze

OTV: Geruchsschwellen Wert

BCF: Biokonzentrationsfaktoren

BEI: Biologischer Expositions- Index

Betrieben von AuthorITe, von Chemwatch.