

VHB Buffer

Omega Bio-tek

Änderungsnummer: 5.9

Sicherheitsdatenblatt (Entspricht Anhang II von REACH (1907/2006) - Verordnung 2020/878)

Chemwatch Gefahreneinstufung: 3

Bewertungsdatum: 21/12/2022

Druckdatum: 21/12/2022

S.REACH.DEU.DE

ABSCHNITT 1 Bezeichnung des Stoffs bzw. des Gemischs und des Unternehmens

1.1. Produktidentifikator

Produktname	VHB Buffer
Synonyme	Nicht verfügbar
Sonstige Identifizierungsmerkmale	Nicht verfügbar

1.2. Relevante identifizierte Verwendungen des Stoffs oder Gemischs und Verwendungen, von denen abgeraten wird

Relevante identifizierte Verwendungen	Für die Anwendung im Labor
Verwendet davon abgeraten	Nicht anwendbar

1.3. Einzelheiten zum Lieferanten, der das Sicherheitsdatenblatt bereitstellt

Registrierter Firmenname	Omega Bio-tek	Omega Bio-tek
Adresse	400 Pinnacle Way, Suite 450 Georgia 30071 United States	Siriusdreef, Transpolis Park 17-27 2131 Netherlands
Telefon	+1 770 931 8400	+31 20 809 3697
Fax	Nicht verfügbar	Nicht verfügbar
Webseite	www.omegabiotek.com	http://www.omegabiotek.com/
E-Mail	info@omegabiotek.com	info@omegabiotek.com

1.4. Notrufnummer


Gesellschaft / Organisation	CHEMTREC
Notrufnummer	North America: +1 800 424 9300
Sonstige Notrufnummern	Outside North America: +1 703 527 3887

ABSCHNITT 2 Mögliche Gefahren

2.1. Einstufung des Stoffs oder Gemischs

Einstufung gemäß der Verordnung (EG) Nr 1272/2008 [CLP] und Änderungen [1]	H302 - Akute Toxizität (oral), Gefahrenkategorie 4, H315 - Verätzung/Reizung der Haut, Gefahrenkategorie 2, H319 - Schwere Augenschädigung/-reizung, Gefahrenkategorie 2
Legende:	1. Geordnet nach Chemwatch; 2. Klassifizierung nach der Verordnung (EU) Nr. 1272/2008 - Anhang VI

2.2. Kennzeichnungselemente

Gefahrenpiktogramme	
Signalwort	Achtung

Gefahrenhinweise

VHB Buffer

H302	Gesundheitsschädlich bei Verschlucken.
H315	Verursacht Hautreizungen.
H319	Verursacht schwere Augenreizung.

Zusätzliche Erklärung(en)

Nicht anwendbar

SICHERHEITSHINWEISE: Prävention

P264	Nach Gebrauch alle freiliegenden äußeren Körper gründlich waschen.
P270	Bei Gebrauch nicht essen, trinken oder rauchen.
P280	Schutzhandschuhe, Schutzkleidung, Augenschutz und Gesichtsschutz.

SICHERHEITSHINWEISE: Reaktion

P305+P351+P338	BEI KONTAKT MIT DEN AUGEN: Einige Minuten lang behutsam mit Wasser spülen. Eventuell vorhandene Kontaktlinsen nach Möglichkeit entfernen. Weiter spülen.
P337+P313	Bei anhaltender Augenreizung: Ärztlichen Rat einholen/ärztliche Hilfe hinzuziehen.
P301+P312	BEI VERSCHLUCKEN: Bei Unwohlsein GIFTINFORMATIONSZENTRUM/Arzt/Ersthelfer anrufen.
P302+P352	BEI KONTAKT MIT DER HAUT: Waschen mit vielen Wasser und Seife.
P330	Mund ausspülen.
P332+P313	Bei Hautreizung: Ärztlichen Rat einholen/ ärztliche Hilfe hinzuziehen.
P362+P364	Kontaminierte Kleidung ausziehen und vor erneutem Tragen waschen.

SICHERHEITSHINWEISE: Aufbewahrung

Nicht anwendbar

SICHERHEITSHINWEISE: Entsorgung

P501	Entsorgen Inhalt / Behälter zugelassen genehmigte Sondermülldeponie entsorgen gemäß einer lokalen Regulierung.
------	----------------------------------------------------------------------------------------------------------------

2.3. Sonstige Gefahren

Gefahr kumulativer Wirkungen*.

REACH - Art.57-59: Das Gemisch enthält keine Substanzen mit sehr hohen Bedenken (SVHC) zum Zeitpunkt des Druckdatums des Sicherheitsdatenblatts.

ABSCHNITT 3 Zusammensetzung/Angaben zu Bestandteilen

3.1. Stoffe

Siehe 'Zusammensetzung der Bestandteile' in Abschnitt 3.2

3.2. Gemische

1.CAS-Nr. 2.EG-Nr. 3.Indexnummer 4.REACH Nummer	% [gewicht]	Name	Einstufung gemäß der Verordnung (EG) Nr 1272/2008 [CLP] und Änderungen	SCL / M-Faktor	Nanoskaliger Form Teileigenschaften
1.50-01-1 2.200-002-3 3.607-148-00-0 4.Nicht verfügbar	75-100	<u>Guanidiniumchlorid</u>	Akute Toxizität (oral), Gefahrenkategorie 4, Verätzung/Reizung der Haut, Gefahrenkategorie 2, Schwere Augenschädigung/-reizung, Gefahrenkategorie 2; H302, H315, H319 [2]	Nicht verfügbar	Nicht verfügbar

Legende: 1. Geordnet nach Chemwatch; 2. Klassifizierung nach der Verordnung (EU) Nr. 1272/2008 - Anhang VI; 3. Klassifizierung von C & L gezogen; * EU IOELVs verfügbar; [e] Substanz mit endokrin wirkenden Eigenschaften

ABSCHNITT 4 Erste-Hilfe-Maßnahmen

4.1. Beschreibung der Erste-Hilfe-Maßnahmen

Augenkontakt	<p>Falls dieses Produkt mit den Augen in Kontakt kommt:</p> <ul style="list-style-type: none"> ► Sofort die Augen offen halten und kontinuierlich für wenigstens 15 Minuten mit frischem, laufendem Wasser waschen. ► Befeuchtung unter den Augenlidern sicherstellen, durch gelegentliches Anheben der Unter- und Oberlider. ► Ohne Verzögerung ins Krankenhaus oder zum Arzt transportieren. ► Entfernung von Kontaktlinsen nach einer Augenverletzung darf nur durch geschultes Personal durchgeführt werden.
Hautkontakt	<p>Bei Kontakt mit der Haut oder mit den Haaren:</p> <ul style="list-style-type: none"> ► Sofort Körper und Kleidung mit großen Wassermengen abspülen, eine Sicherheitsdusche verwenden, falls verfügbar. ► Kontaminierte Kleidung, inklusive Schuhwerk, schnell entfernen. ► Haare und Haut mit fließendem Wasser abwaschen. Weiter spülen, bis das Giftinformationszentrum Anweisung gibt, aufzuhören. ► In ein Krankenhaus oder zum Arzt transportieren.
Einatmung	<ul style="list-style-type: none"> ► Falls Dämpfe oder Verbrennungsprodukte eingeatmet werden: An die frische Luft bringen. ► Patienten hinlegen. Warm und ruhig halten. ► Falls verfügbar, medizinischen Sauerstoff durch geschultes Personal verabreichen. ► Falls die Atmung flach ist oder aufgehört hat, einen klaren Luftweg sicherstellen und Wiederbelebung anwenden. ► Ohne Verzögerung ins Krankenhaus oder zum Arzt transportieren.

Fortsetzung...

VHB Buffer

Einnahme

- Für medizinischen Rat sofort ein Giftinformationszentrum oder einen Arzt kontaktieren.
- Eine sofortige Krankenhausbehandlung ist notwendig.
- **Nach Verschlucken KEIN Erbrechen herbeiführen.**
- Wenn der Patient erbricht, aufrecht hinsetzen oder in die stabile Seitenlage bringen, um Atmen zu ermöglichen und Aspiration zu verhindern.
- Den Patienten aufmerksam beobachten.
- Niemals einer Person, die Zeichen von Schläfrigkeit zeigt oder ohnmächtig wird, Flüssigkeit geben.
- Wasser geben, um den Mund auszuspülen.
- Dann Flüssigkeit geben, langsam und so viel wie die verletzte Person ohne Schwierigkeiten trinken kann.
- Ohne Verzögerung ins Krankenhaus oder zum Arzt transportieren.

4.2 Wichtigste akute und verzögert auftretende Symptome und Wirkungen

Siehe Abschnitt 11

4.3. Hinweise auf ärztliche Soforthilfe oder Spezialbehandlung

für Gifte (in Abwesenheit eines spezifischen Behandlungsregimes):

GRUNDLEGENDE BEHANDLUNG

- Herstellung des freien Atemwegs, durch Absaugen, wenn nötig.
- Auf Anzeichen von ungenügender Atmung hin überwachen und mit der Sauerstoffzufuhr beginnen, falls nötig.
- Mit der Nicht-Rückatmungsmaske mit 10 bis 15 l/min. Sauerstoff verabreichen.
- Auf Lungenödeme hin überwachen und, falls nötig, behandeln.
- Auf Schock hin überwachen und, falls nötig, behandeln.
- Auf Anfälle vorbereitet sein.
- Keine Brechmittel anwenden. Wenn Verschlucken vermutet wird, Mund ausspülen und bis zu 200 ml Wasser (empfohlene Menge 5 ml/kg) zur Verdünnung geben, falls der Patient in der Lage ist, zu schlucken, einen starken Würgereiz hat und nicht speichelt.

WEITERE MAßNAHMEN

- Orotracheale oder nasotracheale Intubation zur Kontrolle der Luftwege bei bewusstlosen Patienten oder im Falle eines Atemstillstands in Betracht ziehen.
- Überdruckbeatmung mit Beutelventilmaske kann von Nutzen sein.
- Auf Herzrhythmusstörungen hin überwachen und, falls nötig, behandeln.
- IV D5W TKO beginnen. Falls Zeichen von Hypovolämie vorhanden sind, Ringer-Laktat-Lösung anwenden. Flüssigkeitsüberschuss kann Komplikationen hervorrufen.
- Medikamentöse Behandlung von Lungenödemem muß in Erwägung gezogen werden.
- Niedriger Blutdruck mit Zeichen von Hypovolämie erfordert die vorsichtige Verabreichung von Flüssigkeit. Flüssigkeitsüberschuss kann Komplikationen hervorrufen.
- Behandlung von Anfällen mit Diazepam.
- Proparackain Hydrochlorid muß angewendet werden um der Befeuchtung der Augen zu helfen.

BRONSTEIN, A.C. and CURRANCE, P.L.

EMERGENCY CARE FOR HAZARDOUS MATERIALS EXPOSURE: 2nd Ed. 1994

Symptomatisch behandeln.

ABSCHNITT 5 Maßnahmen zur Brandbekämpfung

5.1. Löschmittel

- Schaum
- Trockenlöschpulver
- BCF (wo es die Gesetze zulassen).
- Kohlendioxid
- Wassersprühstrahl oder Nebel – nur für grosse Feür.

5.2. Besondere vom Stoff oder Gemisch ausgehende Gefahren

Feuerunverträglichkeit

Vermeiden Sie die Kontamination mit oxidierenden Mitteln, zum Beispiel mit Nitraten, oxidierenden Säuren, Chlor-Bleichen, Schwimmbad-Chlor usw., da es zur Entzündung kommen kann.

5.3. Hinweise für die Brandbekämpfung

Feuerbekämpfung

- Feürwehr alarmieren und über Ort und Art der Gefahr informieren.
- Vollschutzanzug mit Sauerstoffgerät tragen.
- Das Einlaufen von Verschüttungen in Abflüsse oder Oberflächenwasser mit allen zur Verfügung stehenden Mitteln verhindern.
- Mit Wassersprühstrahl das Feür unter Kontrolle bringen und die Umgebung abkühlen.
- Das Sprühen von Wasser auf Flüssigkeitslachen ist zu verhindern.
- Behältern, die heiß sein könnten **NICHT** nähern.
- Dem Feür ausgesetzte Behälter mit Wassersprühstrahl vom geschützten Standort aus abkühlen.
- Falls ohne Gefährdung möglich, Behälter aus dem Feür entfernen.

Feuer/Explosionsgefahr

- Brennbar.
 - Geringe Brandgefahr durch Hitze oder Flammen.
 - Erhitzen kann Ausdehnung oder Zersetzung verursachen, die zu gewaltsamem Bersten von Behältern führt.
 - Kann bei Entzündung toxische Kohlenmonoxiddämpfe(CO) abgeben.
 - Kann beißenden Rauch emittieren.
 - Nebel, die brennbare Materialien enthalten, können explosiv sein.
- Die Verbrennungsprodukte sind:
- Kohlendioxid (CO₂)
 - Hydrogenchlorid
 - Phosgen
 - Stickoxid (NO_x)
- andere Pyrolyse Produkte, die typischerweise organisches Material verbrennen.
- Kann giftige Dämpfe freisetzen.
- Kann ätzende Dämpfe entwickeln.

ABSCHNITT 6 Maßnahmen bei unbeabsichtigter Freisetzung

6.1. Personenbezogene Vorsichtsmaßnahmen, Schutzausrüstungen und in Notfällen anzuwendende Verfahren

Siehe Abschnitt 8

6.2. Umweltschutzmaßnahmen

siehe Abschnitt 12

6.3. Methoden und Material für Rückhaltung und Reinigung

Freisetzung von Kleinen Mengen	<ul style="list-style-type: none"> ▸ Zündquellen entfernen. ▸ Alle Verschüttungen sofort entfernen. Einatmen von Dämpfen und Kontakt mit Haut und Augen vermeiden. ▸ Kontakt mit dem Material durch die Verwendung von Schutzausrüstung kontrollieren. ▸ Verschüttete Mengen mit Sand, Erde, Inertmaterial oder Vermiculit eindämmen und aufsaugen. ▸ Aufwischen. In einen geeigneten gekennzeichneten Behälter zur Abfallbeseitigung packen.
FREISETZUNG GRÖßERER MENGEN	<p>Gemäßigte Gefahr.</p> <ul style="list-style-type: none"> ▸ Personen aus dem Bereich entfernen und gegen die Windrichtung entfernen. ▸ Feuerwehr alarmieren und über Ort und Art der Gefahr unterrichten. ▸ Atemschutz und Schutzhandschuhe tragen. Mit allen verfügbaren Mitteln verhindern, daß verschüttete Mengen in Abflüsse oder Oberflächenwasser eindringen. ▸ Kein Rauchen, offene Flammen oder Zündquellen. Belüftung verstärken. ▸ Falls ohne Gefährdung möglich, Leck stoppen. ▸ Verschüttete Menge mit Sand, Erde oder Vermiculit eindämmen. ▸ Wieder verwertbares Produkt zum Recycling in gekennzeichneten Behältern sammeln. ▸ Verbleibendes Produkt mit Sand, Erde oder Vermiculit aufsaugen. ▸ Feste Rückstände sammeln und für die Entsorgung in gekennzeichneten Fässern dicht verschließen. ▸ Bereich reinigen und das Eindringen des ablaufenden Wassers in Abflüsse verhindern. ▸ Im Falle der Kontamination von Kanalisation oder Oberflächenwasser Rettungskräfte benachrichtigen.

6.4. Verweis auf andere Abschnitte

Hinweise zur persönlichen Schutzausrüstung sind im Abschnitt 8 des Sicherheitsdatenblattes enthalten.

ABSCHNITT 7 Handhabung und Lagerung**7.1. Schutzmaßnahmen zur sicheren Handhabung**

Sicheres Handhaben	<ul style="list-style-type: none"> ▸ Jeden Körperkontakt vermeiden, einschließlich Einatmen ▸ Bei Gefahr durch Exposition Schutzkleidung tragen. ▸ Nur in gut belüfteten Räumen verwenden. ▸ Anreicherung in Gruben und Senken vermeiden. ▸ Geschlossene Räume nicht betreten, bevor die Raumluft überprüft wurde. ▸ Rauchen, offenes Licht oder Zündquellen vermeiden. ▸ Kontakt mit nicht verträglichen Stoffen vermeiden. ▸ Während des Umgangs NICHT essen, trinken oder rauchen. ▸ Behälter, die nicht in Gebrauch sind, dicht verschlossen halten. ▸ Physikalische Beschädigung der Behälter vermeiden. ▸ Nach der Handhabung Hände immer mit Seife und Wasser waschen. ▸ Arbeitskleidung sollte getrennt gewaschen werden. ▸ Gute Arbeitsverfahren anwenden. ▸ Lagerungs- und Handhabungsempfehlungen des Herstellers einhalten. ▸ Raumluft sollte regelmäßig auf Einhaltung von Grenzwerten überwacht werden, um sichere Arbeitsbedingungen einzuhalten. <p>Erlauben Sie es NICHT, dass die Kleidung durch das Material genässt am Körper und somit in Kontakt mit der Haut bleibt.</p>
Brand- und Explosionsschutz	siehe Abschnitt 5
Sonstige Angaben	<ul style="list-style-type: none"> ▸ In Originalbehältern lagern. ▸ Behältern sicher verschlossen halten. ▸ Nicht Rauchen, kein offenes Licht oder jegliche Entzündungsquellen. ▸ In einem kühlen, trockenen, gut-belüfteten Bereich lagern. ▸ Von jeglichen nicht kompatiblen Materialien und Lebensmittelkontainer entfernt lagern. ▸ Behälter gegen physikalische Beschädigung schützen und regelmässig nach möglichen Leckstellen überprüfen. ▸ Lagerung und Umgangsempfehlungen des Herstellers einhalten.

7.2. Bedingungen zur sicheren Lagerung unter Berücksichtigung von Unverträglichkeiten

Geeignetes Behältnis	<ul style="list-style-type: none"> ▸ Glasbehälter ist für Labormengen geeignet ▸ Metallkanister oder Metallfass. ▸ Verpackung wie vom Hersteller empfohlen. ▸ Behälter auf deutliche Kennzeichnung und Dichtigkeit überprüfen.
LAGERUNG UNVERTRÄGLICHKEIT	Reaktion mit Oxidationsmitteln vermeiden.

7.3. Spezifische Endanwendungen

siehe Abschnitt 1.2

ABSCHNITT 8 Begrenzung und Überwachung der Exposition/Persönliche Schutzausrüstungen**8.1. Zu überwachende Parameter**

Inhaltsstoff	DNELs DNEL Abgeleitete Nicht-Effekt Konzentration	PNECs Kompartiment
--------------	------------------------------------------------------	-----------------------

VHB Buffer

Inhaltsstoff	DNELs DNEL Abgeleitete Nicht-Effekt Konzentration	PNECs Kompartiment
Guanidiniumchlorid	Dermal 1 mg/kg bw/day (Systemische, Chronische) Einatmen 3.5 mg/m ³ (Systemische, Chronische) Einatmen 10.5 mg/m ³ (Systemische, Akute) Dermal 0.5 mg/kg bw/day (Systemische, Chronische) * Einatmen 0.87 mg/m ³ (Systemische, Chronische) * Oral 0.5 mg/kg bw/day (Systemische, Chronische) *	Nicht verfügbar

* Werte für General Population

Arbeitsplatzgrenzwert

DATEN ZU DEN INHALTSSTOFFEN

Quelle	Inhaltsstoff	Substanzname	Wert (8 Stunden)	Wert (15 Minuten)	Momentanwert	Bemerkungen
Nicht verfügbar	Nicht verfügbar	Nicht verfügbar	Nicht verfügbar	Nicht verfügbar	Nicht verfügbar	Nicht verfügbar

Nicht anwendbar

Notfallgrenzen

Inhaltsstoff	TEEL-1	TEEL-2	TEEL-3
Guanidiniumchlorid	1.4 mg/m ³	16 mg/m ³	94 mg/m ³

Inhaltsstoff	Original IDLH	überarbeitet IDLH
Guanidiniumchlorid	Nicht verfügbar	Nicht verfügbar

Occupational Exposure Banding

Inhaltsstoff	Occupational Exposure Band Bewertung	Occupational Exposure Limit-Band
Guanidiniumchlorid	E	≤ 0.01 mg/m ³

Bemerkungen:

Exposition am Arbeitsplatz Banding ist ein Prozess, der mit der Exposition auf einem chemischen Potenzial und die negativen gesundheitlichen Folgen verbunden sind basierte Chemikalien in bestimmte Kategorien oder Bänder zuweisen. Der Ausgang dieses Prozesses ist, die ein Arbeitsplatzband (OEB), die auf einen Bereich von Belichtungskonzentrationen entspricht, die erwartet werden, den Arbeitsschutz.

8.2. Begrenzung und Überwachung der Exposition

8.2.1. Technische Kontrollmaßnahmen

Geschlossene lokale Belüftung wird bei Staubentwicklung und an den Stellen, wo Rauch oder Dunst/Dampf generiert wird, benötigt. HEPA begrenzte lokale Belüftung sollte in Betracht gezogen werden, an Punkten der Staubentwicklung und Rauch oder Dunst/Dampf-Entwicklung.

Barrieren-Schutz oder "Laminar Flow" Abzüge sollten für die Handhabung im Labor-Maßstab in Betracht gezogen werden. Die Notwendigkeit von Atemschutz sollte ebenso bewertet/beurteilt werden, wenn zufällige oder versehentliche Exposition möglich ist: Abhängig von den Kontaminationswerten sollte der Einsatz von Vollmasken mit P2 oder P3 Filtern oder Atemgeräte sollten erwogen werden.

Rauch-Hauben und andere Geräte, die sich am offenen Gesicht festhalten sind akzeptabel, wenn Oberflächen-Geschwindigkeiten von mindestens 1 Meter/Sek. (200 Fuß/Minute) erreicht werden.

Trennwände, Barrieren und andere Teilchen-Binde-Maßnahmen werden benötigt um die Wanderung des Materials in nicht kontrollierte Arbeitsbereiche zu verhindern.

Für Notfälle ist der maximale örtliche und allgemeine Ausstoß (Auslass) notwendig. Kontaminanten in der Luft, die am Arbeitsplatz generiert wurden, besitzen eine variierende "entweichende" -Geschwindigkeit. Im Gegenzug dazu bestimmt diese die "Wegnahme" (capture) -Geschwindigkeit" von frisch zirkulierender Luft, die benötigt wird, um den Kontaminanten wirkungsvoll zu entfernen.

Kontaminanten Typ:	Luft Geschwindigkeit:
Lösungsmittel, Dunst/Dampf, usw. der vom Tank verdunstet (in ruhiger Luft)	0.25-0.5 m/s (50-100 f/Min.)
Aerosole, entweichender Rauch aus Tätigkeiten/Transaktionen, Container-Abfüllung, langsam laufendes Förderband (in eine Zone mit aktiver Entwicklung bei niedriger Geschwindigkeit freigesetzt)	0.5-1 m/s (100-200 f/Min.)
Sprühen, Fass-Abfüllung, Förderband-Beladung, Staub von Brechmaschine, Gas-Entladung (aktive Generierung/Bildung in eine Zone mit raschen Luftbewegungen).	1-2.5 m/s (200-500 f/Min.)






Innerhalb eines jeden Bereiches hängt der geeignete Wert wie folgt ab:

Unteres Ende der Bandbreite	Oberes Ende der Bandbreite
1: Raumluft Strömungen minimal	1: Störende Raumluft-Strömungen.
2: Kontaminanten mit niedriger Toxizität oder lediglich mit Belästigung verbunden.	2: Kontaminanten mit hoher Toxizität.
3: Aussetzende, niedrige Produktion.	3: Hohe Produktion, häufiger Einsatz.
4: Kleiner Abzug – lediglich örtliche Kontrolle	4: Grosse Haube (Abzug) oder große Luftmassen in Bewegung.

Praktische Erfahrungen zeigen, dass die Luftgeschwindigkeit sehr rasch mit der Entfernung von der Öffnung einer einfachen Extraktions-Röhre sinkt. Im allgemeinen sinkt die Geschwindigkeit mit dem Quadrat der Entfernung von der Absaugung. (in einfachen Fällen). Aus diesem Grund sollte die Luftgeschwindigkeit am Extraktionspunkt - nachdem man Bezug auf die Entfernung von der Kontaminationsquelle aus genommen hat - entsprechend angepasst werden. So sollte die Luftgeschwindigkeit am Extraktionsventilator ein Minimum von 1 – 2.5 m/s (200-500 f/min) für die Extraktion von Gasen, die man 2 Meter vom Extraktionspunkt entfernt ausströmen lässt, besitzen.

Andere technische Erwägungen, die Ausführungsdefizite innerhalb des Extraktions-Apparates erzeugen, machen es notwendig, dass theoretische Luftgeschwindigkeiten mit dem Faktor 10 oder höher multipliziert werden, wenn Extraktions-Systeme installiert oder verwendet werden.

VHB Buffer

8.2.2. Persönliche Schutzausrüstung	    
Augenschutz/Gesichtsschutz tragen.	
Hautschutz	Siehe Handschutz nachfolgend
Hände / Füße Schutz	<p>Beim arbeiten mit ätzenden Flüssigkeiten, sollte man auf jeden Fall Hosen oder Overall über den Stiefeln tragen, um zu vermeiden, dass Spritzer in die Stiefel geraten.</p> <p>Die Auswahl der geeigneten Handschuhe ist nicht nur vom Material, sondern auch von weiteren Qualitätsmerkmalen, die von Hersteller zu Hersteller variieren. Wobei die chemischen eine Zubereitung aus mehreren Substanzen ist, kann der Widerstand des Handschuhmaterials nicht im Voraus berechnet werden und muß deshalb vor der Anwendung überprüft werden. Die genau Durchbruchzeit für Stoffe hat gewonnen wird vom Hersteller des Schutzhandschuhs und hat beobachtet werden, wenn eine endgültige Entscheidung treffen. Persönliche Hygiene ist ein wichtiger Bestandteil einer effektiven Handpflege. Handschuhe müssen nur auf sauberen Händen getragen werden. Nach dem Gebrauch sollten die Hände gründlich gewaschen und getrocknet werden. Die Anwendung einer nicht parfümierten Feuchtigkeitscreme wird empfohlen. Eignung und Haltbarkeit des Handschuhstypen hängt vom Gebrauch ab. Wichtige Faktoren bei der Auswahl der Handschuhe sind: · Häufigkeit und Daür des Kontakts, · Chemische Beständigkeit des Handschuhmaterials, · Handschuhdicke und · Geschicklichkeit Wählen Sie Handschuhe einer einschlägigen Norm getestet (z Europa EN 374, US-F739, AS / NZS 2.161,1 oder nationale Äquivalent). · Bei längerem oder wiederholtem Kontakt wird ein Handschuh mit Schutzklasse 5 oder höher empfohlen (Durchbruchzeit über 240 Minuten gemäß DIN EN 374, AS / NZS 2161.10.01 oder nationalen äquivalent). · Wenn nur ein kurzer Kontakt erwartet wird, wird ein Handschuh mit Schutzklasse 3 oder höher empfohlen.(Durchbruchzeit mehr als 60 Minuten nach EN 374, AS / NZS 2161.10.01 oder nationalem äquivalent) · Einige Handschuhpolymertypen sind weniger betroffen durch die Bewegung, und dies sollte berücksichtigt werden, wenn Handschuhe für die langfristige Nutzung berücksichtigen. · Verunreinigte Handschuhe sollten ersetzt werden. Gemäß der Definition in ASTM F-739-96 in jeder Anwendung, sind Handschuhe bewertet: · Ausgezeichnete wenn Durchbruchzeit> 480 min · Gute wenn Durchdringungszeit> 20 min · Messe bei Durchbruchzeit <20 min · Schlechte wenn Handschuhmaterial degradiert Für allgemeine Anwendungen, Handschuhe mit einer Dicke von typischerweise mehr als 0,35 mm, empfohlen. Es soll betont werden, dass Handschuhdicke ist nicht unbedingt ein guter Prädiktor für Handschuh Resistenz gegenüber einem bestimmten chemischen, da die Permeation Effizienz des Handschuhs wird von der genau Zusammensetzung des Handschuhmaterials abhängig sein. Daher sollte der Handschuhauswahl auch unter Beachtung der Aufgabenanforderungen und Kenntnisse der Durchbruchzeiten beruhen. Handschuhdicke kann auch in Abhängigkeit von den Handschuhherstellern variiert, der Glove-Typ und das Handschuhmodell. Daher ist der technischen Daten des Herstellers sollten immer berücksichtigt werden, die Auswahl des am besten geeigneten Handschuhs für die Aufgabe zu gewährleisten. Hinweis: Je nach Aktivität durchgeführt wird, Handschuhe unterschiedlicher Dicke können für bestimmte Aufgaben benötigt werden. Zum Beispiel: · Dünnere Handschuhe (bis zu 0,1 mm oder weniger) können erforderlich sein, ein hohes Maß an manüeller Geschicklichkeit, wo erforderlich ist. Allerdings sind diese Handschuhe wahrscheinlich nur von kurzer Daür Schutz und würde normalerweise nur für den einmaligen Gebrauch Anwendungen geben, dann entsorgt. · Dickere Handschuhe (bis zu 3 mm oder mehr) können erforderlich sein, wo ein mechanisches bestehendes Risiko (wie auch ein chemisches) Risiko d.h. wo Abrasion oder Punktur Potential Handschuhe müssen nur auf sauberen Händen getragen werden. Nach dem Gebrauch sollten die Hände gründlich gewaschen und getrocknet werden. Die Anwendung einer nicht parfümierten Feuchtigkeitscreme wird empfohlen.</p> <ul style="list-style-type: none"> ▶ Gummi-Handschuhe (Nitril oder Niedrig-Protein, Pulver-freies Latex) Mitarbeiter, mit einer Allergie auf Latex-Handschuhe, sollten Nitril-Handschuhe verwenden. ▶ PVC Handschuhe ▶ Schützende Schuh-Überzüge ▶ Kopfbedeckung
Körperschutz	Siehe Anderer Schutz nachfolgend
Anderen Schutz	<ul style="list-style-type: none"> ▶ Overalls, die bis zum Hals und an den Ärmelaufschlägen zugeknöpft sind. ▶ Entsorgung undurchlässiger Overalls. ▶ Augenwasch-Vorrichtung. ▶ Stellen Sie sicher, dass es sofortigen/raschen Zugang zu einer Notfall-Dusche gibt. ▶ für Notfälle: Vinyl-Anzug.

Atemschutz

Typ A Filter mit ausreichender Kapazität (AS / NZS 1716 & 1715, entspricht EN 143:2000 und 149:2001, ANSI Z88 oder national)

Die Auswahl der Klasse und des Typs des Atemgerätes hängt vom Grad der Atmungszonen-Verunreiniger und der chemisches Natur des Kontaminanten ab. Schutzfaktoren (definiert als Verhältnis des Verschmutzers ausserhalb und innerhalb der Maske) können ebenso wichtig sein.

Niveau der Atmungszone ppm (Volumen)	Maximaler Schutzfaktor	Halbmaske	Vollmaske
1000	10	A-AUS	-
1000	50	-	A-AUS
5000	50	Luftlinie *	-
5000	100	-	A-2
10000	100	-	A-3
	100+		Luftlinie**

* - Ununterbrochener Fluss ** - Ununterbrochener Fluss oder positive Drucknachfrage

Patronenatemschutzmasken sollten nie für Notfall Eindringen oder in Bereichen unbekannter Dampfkonzentrationen oder Sauerstoffgehalt verwendet werden. Der Träger muss gewarnt werden, den kontaminierten Bereich sofort zu verlassen beim Erkennen einer Geruchsentwicklung durch das Beatmungsgerät. Der Geruch kann anzeigen, dass die Maske nicht korrekt funktioniert, dass die Dampfkonzentration zu hoch ist oder dass die Maske nicht korrekt angebracht ist. Aufgrund dieser Einschränkungen wird nur eine eingeschränkte Verwendung von Patronenatemschutzmasken als angemessen angesehen.

- ▶ Atemgerätesind möglicherweise notwendig, wenn Technik- und verwaltungstechnische Kontrollen nicht entsprechend angemessen sind, um einer Exposition vorzubeugen.
- ▶ Eine Entscheidung, ob Atemschutz verwendet wird oder nicht, sollte auf professionellem Urteil, das die Toxizitätsinformationen, Expositions-Messdaten, die Häufigkeit und die Wahrscheinlichkeit
- ▶ einer Exposition für den Arbeiter mit einbezieht, basieren.
- ▶ Veröffentlichte berufsbedingte Expositionsgrenzen - wo es sie gibt - werden bei bestimmender Angemessenheit des ausgewählten Atemgeräts, helfen .Diese sind möglicherweise durch die
- ▶ Regierung verpflichtend vorgeschrieben oder vom Hersteller empfohlen.
- ▶ Zertifizierte Atemschutzgeräte sind nützlich, um vor dem Einatmen von Partikeln zu schützen, wenn diese, als Teil eines vollständigen Atemschutz-
- ▶ Programmes, richtig ausgewählt und getestet wurden.
- ▶ Verwenden Sie lediglich genehmigte Positiv-Strömungs-Masken, wenn sich erhebliche Staubmengen in der Luft befinden.

Fortsetzung...

- Versuchen Sie es, Staubbedingungen erst gar nicht aufzubauen (vermeiden von Staubbildung).

8.2.3. Begrenzung und Überwachung der Umweltexposition

siehe Abschnitt 12

ABSCHNITT 9 Physikalische und chemische Eigenschaften

9.1. Angaben zu den grundlegenden physikalischen und chemischen Eigenschaften

Aussehen	Nicht verfügbar		
Physikalischer Zustand	flüssige	Spezifische Dichte (Wasser = 1)	Nicht verfügbar
Geruch	Nicht verfügbar	Oktanol/Wasser-Koeffizient	Nicht verfügbar
Geruchsschwelle	Nicht verfügbar	Zündtemperatur (°C)	Nicht verfügbar
pH (wie geliefert)	Nicht verfügbar	Zersetzungstemperatur	Nicht verfügbar
Schmelzpunkt/Gefrierpunkt (°C)	Nicht verfügbar	Viskosität (cSt)	Nicht verfügbar
Anfangssiedepunkt und Siedebereich (°C)	Nicht verfügbar	Molekulargewicht (g/mol)	Nicht verfügbar
Flammpunkt (°C)	Nicht verfügbar	Geschmack	Nicht verfügbar
Verdampfungsgeschwindigkeit	Nicht verfügbar	Explosionsgefährliche Eigenschaften	Nicht verfügbar
Entzündlichkeit	Nicht verfügbar	Brandfördernde Eigenschaften	Nicht verfügbar
Obere Explosionsgrenze (%)	Nicht verfügbar	Surface Tension (dyn/cm or mN/m)	Nicht verfügbar
Untere Explosionsgrenze (%)	Nicht verfügbar	Flüchtige Komponente (%vol)	Nicht verfügbar
Dampfdruck (kPa)	Nicht verfügbar	Gasgruppe	Nicht verfügbar
Wasserlöslichkeit	Nicht mischbar	pH-Wert einer Lösung (1%)	Nicht verfügbar
Dampfdichte (Air = 1)	Nicht verfügbar	VOC g / L	Nicht verfügbar
nanoskaliger Form Löslichkeit	Nicht verfügbar	Nanoskaliger Form Teilcheneigenschaften	Nicht verfügbar
Partikelgröße	Nicht verfügbar		

9.2. Sonstige Angaben

Nicht verfügbar

ABSCHNITT 10 Stabilität und Reaktivität

10.1. Reaktivität	siehe Abschnitt 7.2
10.2. Chemische Stabilität	<ul style="list-style-type: none"> ► Unverträgliche Materialien. ► Produkt wird als stabil angesehen. ► Gefährliche Polymerisation wird nicht auftreten.
10.3. Möglichkeit gefährlicher Reaktionen	siehe Abschnitt 7.2
10.4. Zu vermeidende Bedingungen	siehe Abschnitt 7.2
10.5. Unverträgliche Materialien	siehe Abschnitt 7.2
10.6. Gefährliche Zersetzungsprodukte	siehe Abschnitt 5.3

ABSCHNITT 11 Toxikologische Angaben

11.1. Angaben zu toxikologischen Wirkungen

Einatmen	Durch das Material kann bei empfindlichen Personen Atemwegsreizung ausgelöst werden. Der Körper reagiert auf diese Reizung mit später auftretenden Lungenschäden.
Einnahme	Versehentliches Verschlucken des Produktes kann gesundheitsschädlich sein; Tierversuche deuten darauf hin, dass das Verschlucken von weniger als 150 Gramm kann tödlich sein. Dass kann die Gesundheit ernsthaft schädigen. Der Stoff kann als Folge von Verschlucken Verätzungen im Mundraum und im Magen-Darm Trakt hervorrufen.

VHB Buffer

Hautkontakt	Kontakt der Haut mit dem Produkt kann Vergiftungen hervorrufen; Systemische Effekte können der Aufnahme folgen. Der Stoff kann als Folge direkten Kontakts mit der Haut Verätzungen hervorrufen. Offene Wunden/Schnitte, abgeschürfte oder gereizte Haut sollte nicht diesem Material ausgesetzt werden Der Eintritt in den Blutkreislauf durch - zum Beispiel - Schnittwunden, Hautabschürfungen oder Wunden kann unter Umständen körperliche Schäden mit gefährlichen Auswirkungen hervorrufen. Untersuchen Sie die Haut gründlichst, bevor Sie das Material einsetzen und stellen Sie sicher, dass jegliche äußerlichen Hautschäden entsprechend geschützt bzw. abgedeckt sind. Das Material kann mittelschwere Entzündung der Haut hervorrufen. Entweder direkt nach dem Kontakt oder auch verzögert. Wiederholter Kontakt kann Kontaktdermatitis, die durch Rötung, Schwellung oder Basenbildung charakterisiert ist, verursachen.
Augen	Der Stoff kann als Folge direkten Kontakts Verätzungen des Auges hervorrufen. Dämpfe oder Nebel können extrem reizend sein. Bei Anwendung am Auge/an den Augen von Tieren verursacht das Material schwere Augenläsionen, die vierundzwanzig Stunden oder länger nach der Instillation vorhanden sind.
Chronisch	Wiederholte oder längere Exposition zu Korrosionsmitteln kann Erosion der Zähne, entzündliche und geschwürartige Veränderungen im Mund und (in seltenen Fällen) Nekrose des Kiefers hervorrufen. Bronchiale Reizung mit Husten und häufige Anfälle von bronchialer Pneumonie können folgen. Störungen des Magen-Darm-Trakts können ebenfalls auftreten. Beständige Expositionen können Dermatitis und Konjunktivitis hervorrufen. Langfristige Exposition zu Reizstoffen der Luftwege, kann möglicherweise zu Erkrankungen der Luftwege - verbunden mit Atmungsschwierigkeiten und damit verbundenden körperlichen Problemen - hervorrufen. Die Akkumulation der Substanz im menschlichen Körper ist wahrscheinlich und kann möglicherweise einige Bedenken hervorrufen, wenn man wiederholt oder langfristig der Substanz berufsbedingt ausgesetzt ist.

VHB Buffer	<table> <tr> <th>TOXIZITÄT</th><th>REIZUNG</th></tr> <tr> <td>Nicht verfügbar</td><td>Nicht verfügbar</td></tr> </table>	TOXIZITÄT	REIZUNG	Nicht verfügbar	Nicht verfügbar				
TOXIZITÄT	REIZUNG								
Nicht verfügbar	Nicht verfügbar								
Guanidiniumchlorid	<table> <tr> <th>TOXIZITÄT</th><th>REIZUNG</th></tr> <tr> <td>Dermal (Kaninchen) LD50: >2000 mg/kg^[1]</td><td>Eye (rabbit): 81.4 mg - moderate</td></tr> <tr> <td>Inhalation(Ratte) LC50; >0.853 mg/l4h^[1]</td><td>Skin (rabbit): 500 mg/24h-SEVERE</td></tr> <tr> <td>Oral(Rat) LD50; 474.6 mg/kg^[1]</td><td></td></tr> </table>	TOXIZITÄT	REIZUNG	Dermal (Kaninchen) LD50: >2000 mg/kg ^[1]	Eye (rabbit): 81.4 mg - moderate	Inhalation(Ratte) LC50; >0.853 mg/l4h ^[1]	Skin (rabbit): 500 mg/24h-SEVERE	Oral(Rat) LD50; 474.6 mg/kg ^[1]	
TOXIZITÄT	REIZUNG								
Dermal (Kaninchen) LD50: >2000 mg/kg ^[1]	Eye (rabbit): 81.4 mg - moderate								
Inhalation(Ratte) LC50; >0.853 mg/l4h ^[1]	Skin (rabbit): 500 mg/24h-SEVERE								
Oral(Rat) LD50; 474.6 mg/kg ^[1]									
Legende:	1 Wert aus Europa ECHA registrierte Stoffe erhalten ... Akute Toxizität 2 * Wert aus Herstellers SDB erhalten. Wenn nicht anders angegeben werden Daten von RTECS - (Register of Toxic Effects of Chemical Substances) extrahiert								

VHB Buffer	Asthma-ähnliche Symptome können noch Monate oder sogar Jahre nach Ende der Exposition gegenüber dem Material anhalten. Dies kann auf eine nicht allergene Erkrankung zurückzuführen sein, die als reaktives Atemwegsdysfunktionssyndrom (RADS) bekannt ist und nach einer Exposition gegenüber hohen Konzentrationen von stark reizenden Substanzen auftreten kann. Zu den Schlüsselkriterien für die Diagnose von RADS gehört das Fehlen einer vorausgegangenen Atemwegserkrankung bei einem nicht atopischen Individuum mit abruptem Auftreten von hartnäckigen asthmaähnlichen Symptomen innerhalb von Minuten bis Stunden nach einer dokumentierten Exposition gegenüber dem Reizstoff. In die Kriterien für die Diagnose von RADS wurden auch ein reversibles Luftstrommuster bei der Spirometrie mit dem Vorliegen einer mäßigen bis schweren bronchialen Hypereaktivität bei Methacholin-Herausforderungstests und das Fehlen einer minimalen lymphozytären Entzündung ohne Eosinophilie aufgenommen. RADS (oder Asthma) nach einer irritierenden Inhalation ist eine seltene Störung mit Raten, die mit der Konzentration und der Daur der Exposition gegenüber der irritierenden Substanz zusammenhängen. Industrielle Bronchitis hingegen ist eine Erkrankung, die als Folge der Exposition aufgrund hoher Konzentrationen von reizenden Substanzen (oft partikulärer Natur) auftritt und nach Beendigung der Exposition vollständig reversibel ist. Die Erkrankung ist durch Atemnot, Husten und Schleimproduktion gekennzeichnet.
GUANIDINIUMCHLORID	Das Material kann mittelmässige Augenreizung hervorrufen; dies kann zu Entzündung führen. Wiederholte und verlängerte Exposition zu den Reizstoffen kann möglicherweise Bindehautentzündung (Konjunktivitis) hervorrufen. Das Material kann möglicherweise ernsthafte Hautreizung nach verlängerter oder wiederholter Exposition hervorrufen. Bei Hautkontakt kann es zu Rötung und Anschwellen der Haut, Bläschen- und Schuppenbildung, sowie Hautverdickungen kommen. Eine wiederholte Exposition kann möglicherweise zu ernsthafter Geschwürbildung führen.

akute Toxizität	✓	Karzinogenität	✗
Hautreizung / Verätzung	✓	Fortpflanzungs-	✗
Schwere Augenschäden / Reizung	✓	STOT - einmalige Exposition	✗
Atemwegs-oder Hautsensibilisierung	✗	STOT - wiederholte Exposition	✗
Mutagenizität	✗	Aspirationsgefahr	✗

Legende: ✗ – Daten entweder nicht verfügbar oder nicht erfüllt die Kriterien für die Einstufung
 ✓ – Klassifizierung erforderlich zur Verfügung zu stellen Daten

11.2 Angaben über sonstige Gefahren

11.2.1. Endocrine Disruption Eigenschaften

Nicht verfügbar

11.2.2. Andere Informationen

ABSCHNITT 12 Umweltbezogene Angaben

12.1. Toxizität

VHB Buffer					
	ENDPUNKT	Test-Dauer (Stunden)	Spezies	Wert	Quelle
	Nicht verfügbar	Nicht verfügbar	Nicht verfügbar	Nicht verfügbar	Nicht verfügbar

Fortsetzung...

VHB Buffer

Guanidiniumchlorid	ENDPUNKT	Test-Dauer (Stunden)	Spezies	Wert	Quelle
	NOEC(ECx)	504h	Schalentier	2.9mg/l	2
	EC50	72h	Algen oder andere Wasserpflanzen	11.8mg/l	2
	EC50	48h	Schalentier	70.2mg/l	2
	LC50	96h	Fisch	690mg/l	2
Legende: Extrahiert aus 1. IUCLID Toxizitätsdaten 2. Europa ECHA Registrierte Substanzen - Okotoxikologische Informationen - Aquatische Toxizität 4. US EPA, Okotox Datenbank - Aquatische Toxizitätsdaten 5. ECETOC Wassergefährdungs- Beurteilungsdaten 6. NITE (Japan) - Biokonzentrationsdaten 7. METI (Japan) - Biokonzentrationsdaten 8. Lieferantendaten					

NICHT in Kanalisation oder Oberflächenwasser einleiten.

12.2. Persistenz und Abbaubarkeit

Inhaltsstoff	Persistenz: Wasser/Boden	Persistenz: Luft
	Keine Daten verfügbar für alle Zutaten	Keine Daten verfügbar für alle Zutaten

12.3. Bioakkumulationspotenzial

Inhaltsstoff	Bioakkumulation
	Keine Daten verfügbar für alle Zutaten

12.4. Mobilität im Boden

Inhaltsstoff	Mobilität
	Keine Daten verfügbar für alle Zutaten

12.5. Ergebnisse der PBT- und vPvB-Beurteilung

	P	B	T
Relevanten verfügbaren Daten	nicht verfügbar	nicht verfügbar	nicht verfügbar
PBT	✗	✗	✗
vPvB	✗	✗	✗
PBT Kriterien erfüllt?	nein		
vPvB	nein		

12.6. Endocrine Disruption Eigenschaften

Nicht verfügbar

12.7. Andere schädliche Wirkungen

ABSCHNITT 13 Hinweise zur Entsorgung

13.1. Verfahren der Abfallbehandlung

Produkt- / Verpackungsentsorgung	<p>Löchern Sie die Container entsprechend, um ein mögliches Wiederverwenden zu verhindern. Vergraben Sie diese anschließend in einer dafür autorisierten Landdeponie.</p> <p>Die Gesetzgebung, die die Anforderungen zur Abfallbeseitigung betrifft, kann möglicherweise von Land zu Land bzw. Staat oder der Gegend unterschiedlich sein. Jeder Anwender muß sich auf die jeweiligen Gesetze, die in deren Gebiet maßgeblich sind, beziehen. In manchen Gebieten müssen bestimmte Abfälle nachvollziehbar sein.</p> <p>Eine Hierarchie von Kontrollen scheint allgemein üblich zu sein - der Anwender sollte hinsichtlich folgender Punkte recherchieren:</p> <ul style="list-style-type: none"> ▸ Reduzierung ▸ Wiederverwendung ▸ Wiederverwertung (Recycling) ▸ Entsorgung (wenn alles andere ausfällt) <p>Dieses Material kann aufbereitet werden, wenn es nicht benutzt worden ist oder, wenn es nicht kontaminiert/verschmutzt worden ist, so daß es für seinen eigentlichen Einsatz nicht mehr geeignet ist. Sollte das Produkt kontaminiert sein, kann es möglicherweise durch Filtration, Destillation oder einigen anderen Methoden wieder zurückgewonnen werden.</p> <p>Man sollte die Lagerfähigkeit des Produktes - wenn man Entscheidungen dieser Art trifft - mitberücksichtigen. Man sollte ferner bedenken, daß sich die Eigenschaften eines Materials in Gebrauch verändern können, und Recycling bzw. Wiederverwendung sind möglicherweise nicht immer angebracht.</p> <p>Lassen Sie es NICHT zu, dass Reinigungswasser von Reinigungsaktionen oder von der Ausrüstung her in die Abflüsse gelangt.</p> <p>Es ist möglicherweise erforderlich, daß sämtliches Reinigungswasser zur Aufreinigung eingesammelt werden muß, bevor es entsorgt werden kann. In allen Fällen unterliegt eine Entsorgung via die Abwasserkanäle den örtlichen Regulierungen bzw. Gesetzen und diese sollten zürst in Erwägung gezogen werden.</p> <p>Wo Zweifel bestehen, kontaktieren Sie die verantwortlichen Behörden.</p> <ul style="list-style-type: none"> ▸ Wenn möglich, wiederverwerten oder den Hersteller nach Wiederverwertungsmöglichkeiten fragen. ▸ Zuständige Behörde wegen Entsorgung befragen. ▸ Reste auf einem genehmigten Gelände verbrennen. ▸ Behälter wiederverwerten, wenn möglich oder in einer genehmigten Deponie ablagern.
	Abfallbehandlungsmöglichkeiten
	Abwasserentsorgungsmöglichkeiten
	Nicht verfügbar
	Nicht verfügbar

ABSCHNITT 14 Angaben zum Transport

VHB Buffer

Gefahrzettel

Meeresschadstoff	NICHT
------------------	-------

Landtransport (ADR): NICHT UNTER FÜR GEFÄHRliche STOFFE REGULIERT

14.1. UN-Nummer	Nicht anwendbar	
14.2. Ordnungsgemäße UN-Versandbezeichnung	Nicht anwendbar	
14.3. Transportgefahrenklassen	Klasse	Nicht anwendbar
	Nebengefahr	Nicht anwendbar
14.4. Verpackungsgruppe	Nicht anwendbar	
14.5. Umweltgefahren	Nicht anwendbar	
14.6. Besondere Vorsichtsmaßnahmen für den Verwender	Gefahrkennzeichen (Kemler-Zahl)	Nicht anwendbar
	Klassifizierungscode	Nicht anwendbar
	Gefahrzettel	Nicht anwendbar
	Sonderbestimmungen	Nicht anwendbar
	Begrenzte Menge	Nicht anwendbar
	Tunnelbeschränkungscode	Nicht anwendbar

Lufttransport (ICAO-IATA / DGR): NICHT UNTER FÜR GEFÄHRliche STOFFE REGULIERT

14.1. UN-Nummer	Nicht anwendbar	
14.2. Ordnungsgemäße UN-Versandbezeichnung	Nicht anwendbar	
14.3. Transportgefahrenklassen	ICAO/IATA-Klasse	Nicht anwendbar
	ICAO/IATA Nebengefahr	Nicht anwendbar
	ERG-Code	Nicht anwendbar
14.4. Verpackungsgruppe	Nicht anwendbar	
14.5. Umweltgefahren	Nicht anwendbar	
14.6. Besondere Vorsichtsmaßnahmen für den Verwender	Sonderbestimmungen	Nicht anwendbar
	Nur Fracht: Verpackungsvorschrift	Nicht anwendbar
	Nur Fracht: Höchstmenge/Verpackung	Nicht anwendbar
	Passagier- und Frachtflugzeug: Verpackungsvorschrift	Nicht anwendbar
	Maximale Menge / Verpackung bei Passagier- und Frachttransporte	Nicht anwendbar
	Passagier- und Frachtflugzeug Begrenzte Mengen Verpackungsvorschrift	Nicht anwendbar
	Maximale Menge / Verpackung bei Passagier- und Frachttransporte mit begrenzter Menge	Nicht anwendbar

Seeschifftransport (IMDG-Code / GGVSee): NICHT UNTER FÜR GEFÄHRliche STOFFE REGULIERT

14.1. UN-Nummer	Nicht anwendbar	
14.2. Ordnungsgemäße UN-Versandbezeichnung	Nicht anwendbar	
14.3. Transportgefahrenklassen	IMDG/GGVSee-Klasse	Nicht anwendbar
	IMDG-Nebengefahr	Nicht anwendbar
14.4. Verpackungsgruppe	Nicht anwendbar	
14.5. Umweltgefahren	Nicht anwendbar	
14.6. Besondere Vorsichtsmaßnahmen für den Verwender	EMS-Nummer	Nicht anwendbar
	Sonderbestimmungen	Nicht anwendbar
	Begrenzte Mengen	Nicht anwendbar

Binnenschifftransport (ADN): NICHT UNTER FÜR GEFÄHRliche STOFFE REGULIERT

14.1. UN-Nummer	Nicht anwendbar	
14.2. Ordnungsgemäße UN-Versandbezeichnung	Nicht anwendbar	
14.3. Transportgefahrenklassen	Nicht anwendbar	Nicht anwendbar
14.4. Verpackungsgruppe	Nicht anwendbar	
14.5. Umweltgefahren	Nicht anwendbar	

14.6. Besondere Vorsichtsmaßnahmen für den Verwender	Klassifizierungscode	Nicht anwendbar
	Sonderbestimmungen	Nicht anwendbar
	Begrenzte Mengen	Nicht anwendbar
	Benötigte Geräte	Nicht anwendbar
	Feuer Kegel Nummer	Nicht anwendbar

14.7. Massengutbeförderung gemäß Anhang II des MARPOL-Übereinkommens und gemäß IBC-Code

Nicht anwendbar

14.8. Bulk-Transport gemäß MARPOL Annex V und dem IMSBC-Code

Produktname	Gruppe
Guanidiniumchlorid	Nicht verfügbar

14.9. Bulk-Transport gemäß dem ICG-Code

Produktname	Schiffstyp
Guanidiniumchlorid	Nicht verfügbar

ABSCHNITT 15 Rechtsvorschriften

15.1. Vorschriften zu Sicherheit, Gesundheits- und Umweltschutz/spezifische Rechtsvorschriften für den Stoff oder das Gemisch

Guanidiniumchlorid wurde auf der folgenden Regulierungsliste gefunden

Europa EG-Verzeichnis

Europäische Union - Europäisches Inventar bestehender handelsüblicher chemischer Substanzen (EINECS)

European Union (EU) Regulation (EC) No 1272/2008 on Classification, Labelling and Packaging of Substances and Mixtures - Annex VI

Germany Classification of Substances Hazardous to Waters (WGK)

Dieses Sicherheitsdatenblatt ist in Übereinstimmung mit der folgenden EU-Gesetzgebung und den jeweiligen Anpassungen - soweit anwendbar -: Richtlinien 98/24 / EG, - 92/85 / EWG - 94/33 / EG - 2008/98 / EG, - 2010/75 / EU; Mit der Verordnung (EU) 2020/878; Verordnung (EG) Nr 1272/2008 als durch ATPs aktualisiert.

15.2. Stoffsicherheitsbeurteilung

Für diesen Stoff/dieses Gemisch wurde vom Lieferanten keine Stoffsicherheitsbeurteilung durchgeführt.

ECHA Zusammenfassung

Inhaltsstoff	CAS-Nummer	Indexnummer	ECHA-Dossier
Guanidiniumchlorid	50-01-1	607-148-00-0	Nicht verfügbar

Harmonisierung (C & L Inventory)	Gefahrenklasse und-kategorie Code (s)	Piktogramm Signalwort Code (s)	Gefahrenhinweis Code (s)
1	Acute Tox. 4; Skin Irrit. 2; Eye Irrit. 2	GHS07; Wng	H302; H315; H319
2	Acute Tox. 4; Skin Irrit. 2; Eye Irrit. 2A; Acute Tox. 4; Acute Tox. 4; STOT SE 3	Wng; GHS06	H302; H315; H319; H332; H335

Harmonisierung Code 1 = Die häufigste Klassifizierung. Harmonisierung Code 2 = Die strengste Einstufung erfordert.

15.3. Einstufung von Stoffen und Gemischen in Wassergefährdungsklassen

Zubereitung ist WGK 1

Name	WGK	Partitur	Quelle
GUANIDINIUMCHLORID	nicht wassergefährdend		von Verordnung

Nationaler Inventarstatus

Nationale Inventar	Stellung
Australien - AIIC / Australien Nicht den industriellen Einsatz	Ja
Kanada - DSL	Ja
Kanada - NDSL	Nein (Guanidiniumchlorid)
China - IECSC	Ja
Europa - EINECS / ELINCS / NLP	Ja
Japan - ENCS	Nein (Guanidiniumchlorid)
Korea - KECI	Ja
Neuseeland - NZIoC	Ja
Philippinen - PICCS	Ja
USA - TSCA	Ja
Taiwan - TCSI	Ja
Mexiko - INSQ	Ja
Vietnam - NCI	Ja
Russland - FBEPH	Ja

VHB Buffer

Nationale Inventar	Stellung
Legende:	Ja = Alle Bestandteile sind im Inventar Nein = Einer oder mehrere der CAS-gelisteten Inhaltsstoffe befinden sich nicht im Inventar. Diese Zutaten können ausgenommen sein oder erfordern eine Registrierung.

ABSCHNITT 16 Sonstige Angaben

Bearbeitungsdatum	21/12/2022
Anfangsdatum	21/01/2021

Volltext Risiko-und Gefahrencodes

H332	Gesundheitsschädlich bei Einatmen.
H335	Kann die Atemwege reizen.

Zusammenfassung der SDS-Version

Version	Datum der Aktualisierung	Abschnitte aktualisiert
4.9	20/12/2022	Physikalische Eigenschaften

Weitere Informationen

Die Einstufung (Klassifikation) der Gemisch und seiner einzelnen Bestandteile beruft sich auf offizielle und maßgebende Quellen, sowie auf unabhängige Berichte durch das Chemwatch Klassifikations Komitee unter Verwendung vorhandener Literaturreferenzen.

Das SDS ist ein Gefahren-Kommunikationsmittel und sollte in der Risikobeurteilung eines Produktes verwendet werden. Viele Faktoren bestimmen, ob die berichteten Risiken Gefahren am Arbeitsplatz oder in anderen Umgebungen darstellen. Höhe der Nutzung, Nutzungshäufigkeit und gegenwärtige oder erhältliche technische Kontrollen müssen berücksichtigt werden. Detaillierte Informationen hinsichtlich Personenschutz-Ausrüstung beziehen sich auf die folgenden EU CEN Standards:

EN 166 - Persönlicher Augenschutz
 EN 340 - Schutzkleidung
 EN 374 - Schutzhandschuhe gegen Chemikalien und Mikroorganismen.
 EN 13832 - Schuhe zum Schutz gegen Chemikalien
 EN 133 - Geräte zum Atemschutz

Abkürzungen und Akronyme

PC—TWA: Zulässige Konzentration - Zeitgewichteter Mittelwert
 PC—STEL: Zulässige Konzentration-Kurzzeitexpositionsgrenzwert
 IARC: Internationale Agentur für Krebsforschung
 ACGIH: Amerikanischer Verband der Staatlichen Industriehygieniker
 STEL: Kurzzeitexpositionsgrenzwert
 TEEL: Vorübergehender Grenzwert für Notfallexposition.
 IDLH: Unmittelbar lebens- oder gesundheitsgefährdende Konzentrationen
 ES: Expositionsstandard OSF: Geruchssicherheitsfaktor
 NOAEL: Kein beobachteter negativer Effekt
 LOAEL: Niedrigster beobachteter negativer Effekt
 TLV: Schwellengrenzwert
 LOD: Grenze des Nachweises
 OTV: Geruchsschwellenwert BCF: BioKonzentrations-Faktoren
 BEI: Biologischer Expositionsindex
 AIIC: Australisches Inventar der Industriechemikalien
 DSL: Liste inländischer Stoffe
 NDSL: Liste ausländischer Stoffe
 IECSC: Inventar der chemischen Stoffe in China
 EINECS: Europäisches Inventar der Altstoffe
 ELINCS: Europäisches Verzeichnis der auf dem Markt vorhandenen chemischen Stoffe
 NLP: Nicht-mehr-Polymere
 ENCS: Inventar vorhandener und neuer chemischer Stoffe
 KECI: Koreanisches Altstoffinventar
 NZIoC: Neuseeländisches Chemikalieninventar
 PICCS: Philippinisches Inventar von Chemikalien und chemischen Stoffen
 TSCA: Gesetz zur Kontrolle giftiger Stoffe
 TCSI: Taiwanisches Verzeichnis chemischer Stoffe
 INSQ: Nationales Verzeichnis der chemischen Stoffe
 NCI: Nationales Chemikalieninventar
 FBEPH: Russisches Register potenziell gefährlicher chemischer und biologischer Stoffe

Betrieben von AuthorITe, von Chemwatch.