

L1 Buffer Omega Bio-tek

N° Versione: 2.4.11.7

Scheda di Sicurezza (Conforme al regolamento (UE) n 2020/878)

Chemwatch Codice di Pericolo Chemwatch: 1

Data di emissione: 04/21/2021

Data di stampa: 06/21/2021

S.REACH.ITA.IT

SEZIONE 1 Identificazione della sostanza o della miscela e della società/impresa

1.1. Identificazione del prodotto

Nome del Prodotto	L1 Buffer
Sinonimi	Non Disponibile
Altri mezzi di identificazione	Non Disponibile

1.2. Usi pertinenti identificati della sostanza o miscela e usi sconsigliati

Usi pertinenti identificati della sostanza	For research use only.
Usi contro i quali si è stati avvertiti	Non Applicabile

1.3. Informazioni sul fornitore della scheda di dati di sicurezza

Nome della società	Omega Bio-tek
Indirizzo	400 Pinnacle Way, Suite 450 Georgia 30071 United States
Telefono	1-770-391-8400
Fax	1-770-931-0230
Sito web	http://www.omegabiotek.com/
Email	info@omegabiotek.com

1.4. Numero telefonico di emergenza

Associazione / Organizzazione	CHEMTREC
Telefono di Emergenza	USA & Canada: 1-800-424-9300
Altri numeri telefonici di emergenza	Outside USA & Canada: 1-703-527-3887

SEZIONE 2 Identificazione dei pericoli

2.1. Classificazione della sostanza o della miscela

Classificazione secondo il regolamento (CE) N. 1272/2008 [CLP] e modifiche [1]	Non Applicabile
--	-----------------

2.2. Elementi dell'etichetta

Pittogrammi di pericolo	Non Applicabile
Avvertenza	Non Applicabile

Dichiarazioni di Pericolo

Non Applicabile

Dichiarazioni aggiuntive

EUH208	Contiene . Può provocare una reazione allergica
--------	---

Frase di Prevenzione: Prevenzione

Non Applicabile

Frase di Prevenzione: Risposta

Non Applicabile

Frase di Prevenzione: Stoccaggio

Non Applicabile

Frase di Prevenzione: Smaltimento

Non Applicabile

2.3. Altri pericoli

Ci possono essere effetti cumulativi in seguito all'esposizione*.
REACH - Art.57-59: La miscela non contiene sostanze estremamente problematiche (SVHC) alla data di stampa SDS.

SEZIONE 3 Composizione/informazioni sugli ingredienti

3.1.Sostanze

Fare riferimento a "composizione degli ingredienti" nella sezione 3.2

3.2.Miscela

1.Numero CAS 2.No EC 3.N° Indice 4.N° REACH	%[peso]	Nome	Classificazione secondo il regolamento (CE) N. 1272/2008 [CLP] e modifiche	Nanoforma particelle Caratteristiche
Legenda: 1. Classificato da Chemwatch; 2. Classificazione ricavata dal Regolamento (UE) no. 1272/2008 - Allegato VI; 3. Classificazione tratta da C & L; * EU IOELVs a disposizione; [e] Sostanza identificata come avente proprietà di interferenza endocrina				

SEZIONE 4 Misure di primo soccorso

4.1. Descrizione delle misure di primo soccorso

Contatto con gli occhi	Se questo prodotto viene a contatto con gli occhi: <ul style="list-style-type: none">▸ Pulire l'area colpita con acqua.▸ Se l'irritazione continua, consultare un medico.▸ La rimozione di lenti a contatto deve essere effettuata solo da personale abilitato.
Contatto con la pelle	Se il prodotto viene a contatto con la pelle: <ul style="list-style-type: none">▸ Rimuovere immediatamente tutti gli indumenti contaminati, incluse le calzature.▸ Bagnare pelle e capelli con acqua corrente (e sapone se disponibile).▸ Ricorrere ad un medico in caso di irritazione.
Inalazione	<ul style="list-style-type: none">▸ Se fumi o prodotti di combustione sono stati inalati rimuovere dall'area contaminata.▸ Altre misure sono di solito non necessarie.
Ingestione	<ul style="list-style-type: none">▸ Somministrare immediatamente un bicchiere d'acqua.▸ Non sono generalmente necessarie misure di pronto soccorso. In caso di dubbio, contattare il Centro Antiveneni o un medico.

4.2 Principali sintomi ed effetti, sia acuti che cronici

Vedere Sezione 11

4.3. Indicazione sulla eventuale necessità di consultare immediatamente un medico e di trattamenti speciali

Trattare sintomaticamente.

SEZIONE 5 Misure antincendio

5.1. Mezzi di estinzione

Non ci sono restrizioni sul tipo di estintore che può essere utilizzato.
Usare un estintore adatto all'area circostante

5.2. Pericoli speciali derivanti dalla sostanza o dalla miscela

Incompatibilità al fuoco	Nessuno conosciuto.
--------------------------	---------------------

5.3. Raccomandazioni per gli addetti all'estinzione degli incendi

Estinzione dell'incendio	Allertare i vigili del fuoco e comunicare loro la posizione e la natura del pericolo. Indossare un respiratore più guanti protettivi in caso di incendio. Prevenire, con qualsiasi mezzo disponibile, fuoriuscite da fognature o corsi d'acqua. Utilizzare procedure antincendio adatte all'area circostante. NON avvicinarsi a contenitori sospettati di essere caldi. Raffreddare i contenitori esposti al fuoco con acqua nebulizzata da un luogo protetto. Se sicuro farlo, rimuovere i contenitori dal percorso del fuoco. L'attrezzatura dovrebbe essere completamente decontaminata dopo l'uso.
--------------------------	--

L1 Buffer

Pericolo Incendio/Esplosione

- Non combustibile
- Non considerato a significativo rischio d'incendio, ma i contenitori possono comunque bruciare.

Può emettere fumi corrosivi.

SEZIONE 6 Misure in caso di rilascio accidentale

6.1. Precauzioni personali, dispositivi di protezione e procedure in caso di emergenza

Vedere sezione 8

6.2. Precauzioni ambientali

Fare riferimento alla sezione 12

6.3. Metodi e materiali per il contenimento e per la bonifica

Piccole perdite di prodotto	<ul style="list-style-type: none"> ▸ Pulire tutte le perdite immediatamente. ▸ Evitare di respirare i vapori ed evitare il contatto con pelle e occhi. ▸ Limitare il contatto diretto usando attrezzature protettive. ▸ Contenere e assorbire la perdita con sabbia, terra, materiale inerte o vermiculite. ▸ Asciugare bene. ▸ Porre in un contenitore etichettato adatto per lo smaltimento.
Grosse perdite di prodotto	<p>Pericolo moderato.</p> <ul style="list-style-type: none"> ▸ Allontanare il personale e mettersi sopravento. ▸ Chiamare i pompieri e segnalare il luogo e la natura del pericolo. ▸ Indossare un respiratore più guanti protettivi. ▸ Evitare, con ogni mezzo possibile, che la perdita entri in scarichi o corsi d'acqua. ▸ Bloccare la perdita solo se è sicuro. ▸ Contenere la fuoriuscita con sabbia, terra o vermiculite. ▸ Raccogliere il prodotto recuperabile in contenitori etichettati per il riciclaggio. ▸ Neutralizzare/decontaminare il residuo. ▸ Raccogliere i residui solidi e sigillarli dentro bidoni per l'eliminazione. ▸ Lavare l'area e prevenire il fluire negli scarichi. ▸ Dopo le operazioni di pulizia, decontaminare e lavare tutti gli indumenti protettivi e le attrezzature prima di immagazzinare e riutilizzare. ▸ In caso di contaminazione di scarichi o corsi d'acqua, avvisare i servizi di emergenza.

6.4. Riferimento ad altre sezioni

I consigli sui Dispositivi di Protezione Individuale sono contenuti nella Sezione 8 dell'SDS

SEZIONE 7 Manipolazione e immagazzinamento

7.1. Precauzioni per la manipolazione sicura

Manipolazione Sicura	<ul style="list-style-type: none"> ▸ Evitare qualsiasi contatto diretto, inclusa l'inalazione. ▸ Indossare indumenti protettivi quando c'è rischio di esposizione. ▸ Usare in un'area ben ventilata. ▸ Evitare il contatto con l'umidità ▸ Quando di maneggia, NON mangiare, bere o fumare. ▸ Mantenere i contenitori fermamente sigillati quando non sono in uso. ▸ Evitare danni fisici ai contenitori. ▸ Lavarsi sempre le mani con sapone ed acqua dopo l'uso. ▸ Gli indumenti di lavoro devono essere lavati separatamente. Lavare gli indumenti contaminati prima di riutilizzare. ▸ Seguire buone procedure di sicurezza sul lavoro. ▸ Rispettare le istruzioni del produttore per stoccaggio e manipolazione. ▸ L'atmosfera deve essere controllata regolarmente rispetto agli standard di esposizione stabiliti, per garantire le condizioni di sicurezza sul lavoro. <p>NON permettere agli indumenti bagnati con questo materiale di restare a contatto con la pelle.</p>
Protezione per incendio e esplosione	Vedere sezione 5
Altre informazioni	

7.2. Condizioni per l'immagazzinamento sicuro, comprese eventuali incompatibilità

Contenitore adatto	<ul style="list-style-type: none"> ▸ Contenitori di polietilene o polipropilene. ▸ Conservare come raccomandato dal produttore. ▸ Controllare che tutti i contenitori siano etichettati e senza alcuna perdita.
Incompatibilità di stoccaggio	Nessuno conosciuto.

7.3. Usi finali specifici

Fare riferimento alla sezione 1.2

SEZIONE 8 Controlli dell'esposizione/protezione individuale

8.1. Parametri di controllo

Ingrediente	DNELs Esempio di esposizione lavoratore	PNECs Comparto
Non Disponibile	Non Disponibile	Non Disponibile

* I valori per la popolazione generale

Limiti di Esposizione Professionale (OEL)

DATI DEGLI INGREDIENTI

Fonte	Ingrediente	Nome del prodotto	TWA	STEL	Picco	Note
Non Disponibile	Non Disponibile	Non Disponibile	Non Disponibile	Non Disponibile	Non Disponibile	Non Disponibile




Non Applicabile

Limiti di Emergenza

Ingrediente	TEEL-1	TEEL-2	TEEL-3
L1 Buffer	Non Disponibile	Non Disponibile	Non Disponibile

Ingrediente	Valori Originali IDLH	Valori Aggiornati (IDLH)
L1 Buffer	Non Disponibile	Non Disponibile

8.2. Controlli dell'esposizione

8.2.1. Controlli tecnici idonei	Un condotto di scarico generale è adeguato in condizioni normali. Se c' è rischio di esposizione eccessiva, indossare respiratori omologati SAA. La calzatura perfetta del respiratore è essenziale per ottenere una protezione adeguata. Garantire una ventilazione adeguata in magazzino o area di stoccaggio chiusi. Agenti contaminanti dell'aria generati nel luogo di lavoro posseggono diverse velocità 'di fuga ' che, alla loro volta, determinano le 'velocità di cattura ' dell'aria fresca circolante necessaria per rimuovere l'agente contaminante.											
	<table><tr><td>Tipo di agente contaminante :</td><td>Velocità dell'aria :</td></tr><tr><td>solventi, vapori, sgrassatori ecc. , evaporazione da un serbatoio (in aria stagnante)</td><td>0.25-0.5 m/s(50-100 f/min)</td></tr><tr><td>aerosol , fumi da operazioni di versamento , riempimenti intermittenti di contenitori, trasferimento su impianti di trasporto a bassa velocità, saldature, sottoprodotti di spray , fumi derivati da placcaggio di acidi, decapaggio (rilasciati a bassa velocità in zone di generazione attiva)</td><td>0.5-1 m/s (100-200 f/min.)</td></tr><tr><td>spruzzo diretto , spruzzi di vernice su stivali sottili, riempimento di bidoni, caricamento di trasportatori,polveri di frantumatori, rilascio di gas (generazione attiva in zona di rapido movimento dell'aria)</td><td>1-2.5 m/s (200-500 f/min)</td></tr><tr><td>smerigliatura , scoppi abrasivi, barilatura , polveri generate da ruote ad alta velocità (rilasciate a alta velocità iniziale , in zone di altissima velocità dell'aria).</td><td>2.5-10 m/s (500-2000 f/min.)</td></tr></table>		Tipo di agente contaminante :	Velocità dell'aria :	solventi, vapori, sgrassatori ecc. , evaporazione da un serbatoio (in aria stagnante)	0.25-0.5 m/s(50-100 f/min)	aerosol , fumi da operazioni di versamento , riempimenti intermittenti di contenitori, trasferimento su impianti di trasporto a bassa velocità, saldature, sottoprodotti di spray , fumi derivati da placcaggio di acidi, decapaggio (rilasciati a bassa velocità in zone di generazione attiva)	0.5-1 m/s (100-200 f/min.)	spruzzo diretto , spruzzi di vernice su stivali sottili, riempimento di bidoni, caricamento di trasportatori,polveri di frantumatori, rilascio di gas (generazione attiva in zona di rapido movimento dell'aria)	1-2.5 m/s (200-500 f/min)	smerigliatura , scoppi abrasivi, barilatura , polveri generate da ruote ad alta velocità (rilasciate a alta velocità iniziale , in zone di altissima velocità dell'aria).	2.5-10 m/s (500-2000 f/min.)
	Tipo di agente contaminante :	Velocità dell'aria :										
	solventi, vapori, sgrassatori ecc. , evaporazione da un serbatoio (in aria stagnante)	0.25-0.5 m/s(50-100 f/min)										
	aerosol , fumi da operazioni di versamento , riempimenti intermittenti di contenitori, trasferimento su impianti di trasporto a bassa velocità, saldature, sottoprodotti di spray , fumi derivati da placcaggio di acidi, decapaggio (rilasciati a bassa velocità in zone di generazione attiva)	0.5-1 m/s (100-200 f/min.)										
spruzzo diretto , spruzzi di vernice su stivali sottili, riempimento di bidoni, caricamento di trasportatori,polveri di frantumatori, rilascio di gas (generazione attiva in zona di rapido movimento dell'aria)	1-2.5 m/s (200-500 f/min)											
smerigliatura , scoppi abrasivi, barilatura , polveri generate da ruote ad alta velocità (rilasciate a alta velocità iniziale , in zone di altissima velocità dell'aria).	2.5-10 m/s (500-2000 f/min.)											
Nei limiti della scala i valori appropriati dipendono da :												
<table><tr><td>Parte bassa della scala</td><td>Parte alta della scala</td></tr><tr><td>1: Correnti d'aria nella stanza minime o facili da catturare</td><td>1: Correnti d'aria disturbanti</td></tr><tr><td>2: Agenti contaminanti di bassa tossicità o valori di leggero disturbo</td><td>2: Agenti contaminanti ad alta tossicità</td></tr><tr><td>3: Intermittente, bassa produzione</td><td>3: Alta produzione, uso continuo</td></tr><tr><td>4: Schermatura larga o larghe masse d'aria in movimento</td><td>4: Schermatura piccola - solo controllo locale</td></tr></table>		Parte bassa della scala	Parte alta della scala	1: Correnti d'aria nella stanza minime o facili da catturare	1: Correnti d'aria disturbanti	2: Agenti contaminanti di bassa tossicità o valori di leggero disturbo	2: Agenti contaminanti ad alta tossicità	3: Intermittente, bassa produzione	3: Alta produzione, uso continuo	4: Schermatura larga o larghe masse d'aria in movimento	4: Schermatura piccola - solo controllo locale	
Parte bassa della scala	Parte alta della scala											
1: Correnti d'aria nella stanza minime o facili da catturare	1: Correnti d'aria disturbanti											
2: Agenti contaminanti di bassa tossicità o valori di leggero disturbo	2: Agenti contaminanti ad alta tossicità											
3: Intermittente, bassa produzione	3: Alta produzione, uso continuo											
4: Schermatura larga o larghe masse d'aria in movimento	4: Schermatura piccola - solo controllo locale											
La teoria semplice dimostra che la velocità dell'aria diminuisce rapidamente con la distanza dall'apertura di un semplice tubo di estrazione. La velocità generalmente diminuisce con il quadrato della distanza dal punto di estrazione (in casi semplici). Quindi la velocità al punto estrazione dovrebbe essere regolata adeguatamente, tenendo conto della distanza della sorgente di contaminazione.La velocità dell'aria in prossimità della ventola di estrazione, per esempio, dovrebbe essere un minimo di 1-2 m/s (200-400 f/min.) per l'estrazione di solventi generati in un serbatoio a 2 metri di distanza dal punto di estrazione. Altre considerazioni meccaniche , che producono dei dei deficitss di performance nell'apparato di estrazione, rendono essenziale che le velocità teoriche dell'aria siano moltiplicate per un fattore di 10 o più quando i sistemi di estrazione sono installati o usati.												
8.2.2. Protezione Individuale	<div></div>											
Protezione per gli occhi e volto	<div><div>▶ Occhiali di sicurezza con schermatura laterale.</div><div>▶ Occhiali chimici.</div><div>▶ Le lenti a contatto costituiscono un pericolo speciale; le lenti morbide possono assorbire gli agenti irritanti e tutte le lenti li concentrano. Per ogni ambiente di lavoro o attività deve essere creato un documento scritto riguardo all'uso di lenti a contatto e alle relative restrizioni. Il documento deve contenere informazioni sull'assorbimento delle lenti e sull'assorbimento della classe di sostanze chimiche utilizzate, oltre ad informazioni sugli incidenti avvenuti in passato. Il personale medico e di pronto intervento deve essere addestrato alla rimozione delle lenti, mentre le attrezzature adeguate devono essere disponibili rapidamente. In caso di esposizione chimica, iniziare immediatamente ad irrigare l'occhio e rimuovere le lenti a contatto non appena possibile. Le lenti devono essere rimosse ai primi segnali di rossore o irritazione dell'occhio – le lenti devono essere rimosse in un ambiente pulito soltanto dopo che i lavoratori si sono lavati accuratamente le mani. [CDC NIOSH Current Intelligence Bulletin 59]</div></div>											
Protezione della pelle	Fare riferimento a Protezione per le mani qui sotto											

L1 Buffer

Protezione mani / piedi	<p>Indossare guanti chimici protettivi, es. PVC. Indossare calzature di sicurezza o stivali di gomma.</p> <p>La scelta dei guanti adatti non dipende soltanto dal materiale, ma anche da altre caratteristiche di qualità che variano da produttore a produttore. Se il prodotto è costituito da più sostanze, la resistenza dei materiali dei guanti non è prevedibile e deve essere testata prima dell'impiego. Il tempo di penetrazione delle sostanze deve essere ottenuto dal produttore dei guanti protettivi e deve essere rispettato quando si effettua una scelta finale.</p> <p>L'igiene personale è un elemento fondamentale per la cura delle mani. I guanti devono essere indossati solo quando le mani sono pulite. Dopo aver utilizzato i guanti, le mani devono essere lavate e asciugate accuratamente. Si consiglia l'applicazione di una crema idratante non profumata.</p> <p>L'idoneità e la durata del tipo guanto dipende dall'uso. Fattori importanti nella scelta dei guanti includono:</p> <ul style="list-style-type: none"> • La frequenza e la durata del contatto, • Resistenza chimica del materiale del guanto, • Spessore del guanto e • destrezza <p>Selezionare guanti testati per una norma pertinente (ad esempio EN 374, US F739, AS / NZS 2.161,1 o equivalente nazionale).</p> <ul style="list-style-type: none"> • Quando si prevede un contatto prolungato o frequente, si raccomandano di utilizzare guanti di classe 5 o superiore (tempo di penetrazione superiore a 240 minuti secondo la norma EN 374AS / NZS 2161/10/01 nazionale o equivalente) • Quando si prevede solo un breve contatto, si raccomandano guanti di classe 3 o superiore (tempo di penetrazione maggiore di 60 minuti secondo la norma EN 374AS / NZS 2161/10/01 nazionale o equivalente) • Alcuni tipi di guanti sono meno influenzati dal movimento e questo dovrebbe essere preso in considerazione quando si considerano guanti per uso a lungo termine. • I guanti contaminati dovrebbero essere sostituiti. <p>Come definito da ASTM F-739-96 per qualsiasi applicazione, i guanti sono classificati come:</p> <ul style="list-style-type: none"> • Eccellente quando il tempo di penetrazione è > 480 min • Buono quando il tempo di penetrazione è > 20 min • Accettabile quando il tempo di penetrazione è <20 min • Scarso quando il materiale dei guanti si consuma <p>Per applicazioni generali, si raccomandano guanti con uno spessore superiore a 0,35 mm.</p> <p>Va sottolineato che lo spessore del guanto non è necessariamente un buon predittore di resistenza per una specifica sostanza chimica, l'efficienza di permeazione del guanto sarà dipendente dalla composizione esatta del materiale del guanto. Pertanto, la scelta del guanto dovrebbe essere basata sulla considerazione dei requisiti della mansione e sulla conoscenza dei tempi di penetrazione.</p> <p>Lo spessore del guanto può anche variare a seconda del produttore, del tipo e modello di guanto. Pertanto, i dati tecnici dei costruttori dovrebbero sempre essere presi in considerazione per assicurare la selezione del guanto più appropriato per l'attività.</p> <p>Nota: A seconda dell'attività da svolgere,, guanti con spessore variabile possono essere richiesti per compiti specifici. Per esempio:</p> <ul style="list-style-type: none"> • I guanti più sottili (fino a 0,1 mm o meno) possono essere necessari laddove sia necessario un alto grado di destrezza manuale. Tuttavia, questi guanti sono probabilmente in grado di fornire una protezione di breve durata e normalmente sono solo per applicazioni monouso, quindi eliminati. • Guanti più spessi (fino a 3 mm o più) possono essere necessari laddove vi sia un rischio meccanico (oltre che chimico), cioè dove si può verificare abrasione o foratura <p>I guanti devono essere indossati solo su mani pulite. Dopo aver utilizzato i guanti, le mani devono essere lavate e asciugate accuratamente. Si consiglia l'applicazione di una crema idratante non profumata.</p>
Protezione del corpo	Fare riferimento a "Altre Protezioni" qui sotto
Altre protezioni	<ul style="list-style-type: none"> ▶ Tute intere. ▶ Grembiuli in PVC. ▶ Crema di protezione. ▶ Crema di pulizia della pelle. ▶ Unità di lavaggio degli occhi.

Materiale/i raccomandato/i

INDICE PER LA SELEZIONE DEI GUANTI

La selezione dei guanti è basata su una presentazione modificata del: "Forsberg Clothing Performance Index".
L'effetto(i) della seguente sostanza(e) è preso in considerazione nella selezione generata al computer:

L1 Buffer

Prodotto	CPI
BUTYL	A
NAT+NEOPR+NITRILE	A
NATURAL RUBBER	A
NATURAL+NEOPRENE	A
NEOPRENE	A
NEOPRENE/NATURAL	A
NITRILE	A
NITRILE+PVC	A
PE	A
PE/EVAL/PE	A
PVC	A
SARANEX-23	A
SARANEX-23 2-PLY	A
TEFLON	A
VITON/CHLOROBUTYL	A

8.2.3. Controllo dell'esposizione ambientale

Fare riferimento alla sezione 12

SEZIONE 9 Proprietà fisiche e chimiche

9.1. Informazioni sulle proprietà fisiche e chimiche fondamentali

Aspetto	Non Disponibile		
Stato Fisico	liquido	Densità Relativa (Acqua= 1)	Non Disponibile
Odore	Non Disponibile	Coefficiente di partizione n-ottanolo / acqua	Non Disponibile
Soglia olfattiva	Non Disponibile	Temperatura di Auto Accensione (°C)	Non Disponibile
pH (come fornito)	Non Disponibile	Temperatura di decomposizione	Non Disponibile
Punto di fusione / punto di congelamento (°C)	Non Disponibile	Viscosita' (cSt)	Non Disponibile
Punto iniziale di ebollizione e intervallo di ebollizione (°C)	Non Disponibile	Peso Molecolare (g/mol)	Non Disponibile
Punto di infiammabilità (°C)	Non Disponibile	Gusto	Non Disponibile
Velocità di evaporazione	Non Disponibile Not Available	Proprietà esplosive	Non Disponibile
Infiammabilità	Non Disponibile	Proprietà ossidanti	Non Disponibile
Limite Esplosivo Superiore (%)	Non Disponibile	Tensione Superficiale (dyn/cm o mN/m)	Non Disponibile
Limite Esplosivo Inferiore (%)	Non Disponibile	Componente volatile (%vol)	Non Disponibile
Pressione Vapore (kPa)	Non Disponibile	gruppo di gas	Non Disponibile
Idrosolubilità	Non miscibile	pH come soluzione (%)	Non Disponibile
Densità di vapore (Aria = 1)	Non Disponibile	VOC g/L	Non Disponibile
nanoforma Solubilità	Non Disponibile	Nanoforma particelle Caratteristiche	Non Disponibile
Dimensione delle particelle	Non Disponibile		

9.2. Altre informazioni

Non Disponibile

SEZIONE 10 Stabilità e reattività

10.1.Reattività	Vedere sezione 7.2
10.2. Stabilità chimica	Instabile in presenza di materiali incompatibili. Il prodotto è considerato stabile. La polimerizzazione pericolosa non si verificherà.
10.3. Possibilità di reazioni pericolose	Vedere sezione 7.2
10.4. Condizioni da evitare	Vedere sezione 7.2
10.5. Materiali incompatibili	Vedere sezione 7.2
10.6. Prodotti di decomposizione pericolosi	Vedere sezione 5.3

SEZIONE 11 Informazioni tossicologiche

11.1. Informazioni sugli effetti tossicologici

Inalazione	Non si ritiene che il materiale produca effetti nocivi per la salute o irritazione delle vie respiratorie (come classificato dalle Direttive CE che utilizzano modelli animali). Tuttavia, una buona pratica igienica richiede che l'esposizione sia ridotta al minimo e che vengano utilizzate misure di controllo adeguate in un contesto lavorativo.
Ingestione	Il materiale NON è stato classificato dalle Direttive CE o da altri sistemi di classificazione come "nocivo per ingestione". Ciò è dovuto alla mancanza di test su animali o persone. Il materiale potrebbe comunque essere dannoso per la salute dell'individuo, a seguito dell'ingestione, specialmente laddove il danno preesistente all'organo (ad es. Fegato, reni) è evidente. Le definizioni attuali di sostanze nocive o tossiche sono generalmente basate su dosi che producono mortalità piuttosto che su quelli che producono morbidità (malattia, cattiva salute). Disturbi del tratto gastrointestinale possono produrre nausea e vomito. In un contesto lavorativo, tuttavia, l'ingestione di quantità insignificanti non è ritenuta causa di preoccupazione.
Contatto con la pelle	Non si ritiene che il contatto con la pelle abbia effetti nocivi sulla salute (come classificato dalle direttive CE); il materiale può ancora produrre danni alla salute in seguito a ferite, lesioni o abrasioni. Esistono prove limitate, o l'esperienza pratica prevede che il materiale produca o meno un'infiammazione della pelle in un numero considerevole di individui a seguito del contatto diretto e / o produca un'infiammazione significativa se applicata alla pelle sana e integra degli animali, fino a quattro ore, tale infiammazione è presente ventiquattro ore o più dopo la fine del periodo di esposizione. L'irritazione cutanea può anche essere presente dopo un'esposizione prolungata o ripetuta; questo può causare una forma di dermatite da contatto (non allergica). La dermatite è spesso caratterizzata da arrossamento della pelle (eritema) e gonfiore (edema) che può evolvere in vescicazione (vescicolazione), desquamazione e ispessimento dell'epidermide. A livello microscopico possono esserci edema intercellulare dello strato spugnoso della pelle (spongiosi) ed edema intracellulare dell'epidermide.

Occhi	Sebbene il liquido non sia considerato irritante (come classificato dalle Direttive CE), il contatto diretto con l'occhio può produrre disagio transitorio caratterizzato da lacrimazione o rossore congiuntivale (come nel caso di brusio).
Cronico	Non si ritiene che l'esposizione a lungo termine al prodotto produca effetti cronici dannosi per la salute (come classificato dalle Direttive CE che utilizzano modelli animali); tuttavia, l'esposizione a tutte le vie dovrebbe essere ridotta al minimo naturalmente.

11.2.1. Proprietà del sistema endocrino

Non Disponibile

L1 Buffer	TOSSICITA'	IRRITAZIONE
	Non Disponibile	Non Disponibile
Legenda:	1 Valore ottenuti dai dossier di registrazione ECHAi - Tossicità acuta 2 * Valore ottenuto dalla scheda di sicurezza del produttore Dati estratti dall'RTECS se non specificato altrimenti - Registro degli Effetti Tossici di Sostanze Chimiche	

Tossicità acuta	✗	Cancerogenicità	✗
Irritazione / corrosione	✗	Tossicità Riproduttiva	✗
Lesioni oculari gravi / irritazioni	✗	STOT - esposizione singola	✗
Sensibilizzazione respiratoria o della pelle	✗	STOT - esposizione ripetuta	✗
Mutagenicità	✗	Pericolo di aspirazione	✗

Legenda: ✗ – I dati non sono disponibili o non riempie i criteri di classificazione
✓ – Dati necessari alla classificazione disponibili

SEZIONE 12 Informazioni ecologiche

12.1. Tossicità

L1 Buffer	Endpoint	Test di durata (ore)	Specie	Valore	fonte
	Non Disponibile	Non Disponibile	Non Disponibile	Non Disponibile	Non Disponibile
Legenda:	Tratto da 1. Dati tossicologici IUCLID 2. Sostanze registrate presso ECHA Europe- Informazioni ecotossicologiche - Tossicologia acquatica 3. EPIWIN Suite V3.12 (QSAR) – Dati di tossicologia acquatica (stimati) 4. US EPA, Banca dati ecotossicologici - Dati Tossicologia acquatica 5. ECETOC - Dati per la valutazione del pericolo per l'ambiente acquatico 6. NITE (Japan) – Dati sulla bioconcentrazione 7. METI (Japan) – Dati sulla bioconcentrazione 8. Dati del produttore				

12.2. Persistenza e degradabilità

Ingrediente	Persistenza: Acqua/Terreno	Persistenza: Aria
	Non sono disponibili dati per tutti gli ingredienti	Non sono disponibili dati per tutti gli ingredienti

12.3. Potenziale di bioaccumulo

Ingrediente	Bioaccumulazione
	Non sono disponibili dati per tutti gli ingredienti

12.4. Mobilità nel suolo

Ingrediente	Mobilità
	Non sono disponibili dati per tutti gli ingredienti

12.5. Risultati della valutazione PBT e vPvB

	P	B	T
Importanti dati disponibili	Non Disponibile	Non Disponibile	Non Disponibile
PBT	✗	✗	✗
vPvB	✗	✗	✗
Criteri PBT soddisfatti?	no		
vPvB	no		

12.6. Proprietà del sistema endocrino

Non Disponibile

12.7. Altri effetti avversi

SEZIONE 13 Considerazioni sullo smaltimento

13.1. Metodi di trattamento dei rifiuti

Smaltimento	La legislazione che si occupa dei requisiti di eliminazione dei rifiuti varia a seconda della nazione, stato e/o territorio. Ogni utilizzatore dovrebbe
-------------	---

Continua...

Prodotto/Imballaggio	<p>fare riferimento alle leggi che operano nell'area. In alcune aree, alcuni rifiuti devono essere tenuti sotto controllo Sembra d'uso comune Una gerarchia di Controllo - l'utilizzatore deve informarsi.</p> <ul style="list-style-type: none">▸ Riduzione▸ Riuso▸ Riciclaggio▸ Eliminazione (se tutto il resto non è possibile) <p>Questo materiale può essere riciclato se non utilizzato, o se non è stato contaminato da renderlo non adatto per l'uso al quale are diretto. Se è stato contaminato, potrebbe essere possibile recuperare il prodotto per filtrazione, distillazione o altri mezzi. Dovrebbe essere considerata la scadenza del prodotto per prendere decisioni di questo tipo. Nota che le proprietà di un materiale cambiano nell'uso e, il riciclaggio o la riutilizzazione potrebbero non essere appropriati.</p> <p>NON permettere che l'acqua dalla pulizia o dagli equipaggiamenti dei processi entri negli scarichi. Potrebbe essere necessario raccogliere tutta l'acqua di pulizia per il trattamento prima di eliminarla. In tutti i casi l'eliminazione attraverso fognatura può essere soggetta a leggi locali e regolamentazioni e queste ultime dovrebbero essere prese in considerazione per prime. Contattare l'autorità preposta se in dubbio.</p> <ul style="list-style-type: none">▸ Riciclare quando possibile.▸ Consultare il produttore per le opzioni di riciclaggio o consultare l'autorità locale/regionale per lo smaltimento dei rifiuti se non è disponibile un trattamento adeguato o non può essere trovata una discarica.▸ Smaltire con: seppellimento in una discarica autorizzata o incenerimento presso un impianto abilitato (dopo aver aggiunto alla mistura materiale combustibile adatto).▸ Decontaminare i contenitori vuoti.Osservare tutte le norme di sicurezza fino a che i contenitori non sono stati puliti e distrutti.
Opzioni per il trattamento dei rifiuti	Non Disponibile
Opzioni per lo smaltimento delle acque di scarico	Non Disponibile

SEZIONE 14 Informazioni sul trasporto

Etichette richieste

Inquinante marino	no
-------------------	----

Trasporto Stradale (ADR): NON REGOLAMENTATO PER IL TRASPORTO DI MERCE PERICOLOSA

14.1. Numero ONU	Non Applicabile	
14.2. Nome di spedizione ONU	Non Applicabile	
14.3. Classi di pericolo ADR	Classe	Non Applicabile
	Rischio Secondario	Non Applicabile
14.4. Gruppo d'imballaggio	Non Applicabile	
14.5. Pericoli per l'ambiente	Non Applicabile	
14.6. Precauzioni speciali per gli utilizzatori	Identificazione del pericolo (Kemler)	Non Applicabile
	Codice di Classificazione	Non Applicabile
	Etichetta di Pericolo	Non Applicabile
	Disposizioni speciali	Non Applicabile
	Quantità limitata	Non Applicabile
	Codice restrizione tunnel	Non Applicabile

Trasporto aereo (ICAO-IATA / DGR): NON REGOLAMENTATO PER IL TRASPORTO DI MERCE PERICOLOSA

14.1. Numero ONU	Non Applicabile	
14.2. Nome di spedizione ONU	Non Applicabile	
14.3. Classi di pericolo ADR	Classe ICAO/IATA	Non Applicabile
	Rischio secondatio ICAO/IATA	Non Applicabile
	Codice ERG	Non Applicabile
14.4. Gruppo d'imballaggio	Non Applicabile	
14.5. Pericoli per l'ambiente	Non Applicabile	
14.6. Precauzioni speciali per gli utilizzatori	Disposizioni speciali	Non Applicabile
	Istruzioni di imballaggio per il carico	Non Applicabile
	Massima Quantità / Pacco per carico	Non Applicabile
	Istruzioni per i passeggeri e imballaggio	Non Applicabile
	Massima quantità/pacco per passeggeri e carico	Non Applicabile
	Istruzioni per passeggeri e carico in quantità limitata	Non Applicabile
	Massima quantità/pacco limitata passeggeri e carico	Non Applicabile

14.1. Numero ONU	Non Applicabile	
14.2. Nome di spedizione ONU	Non Applicabile	
14.3. Classi di pericolo ADR	Classe IMDG	Non Applicabile
	Rischio Secondario IMDG	Non Applicabile
14.4. Gruppo d'imballaggio	Non Applicabile	
14.5. Pericoli per l'ambiente	Non Applicabile	
14.6. Precauzioni speciali per gli utilizzatori	Numero EMS	Non Applicabile
	Disposizioni speciali	Non Applicabile
	Quantità Limitate	Non Applicabile

Navigazione interna (ADN): NON REGOLAMENTATO PER IL TRASPORTO DI MERCE PERICOLOSA

14.1. Numero ONU	Non Applicabile	
14.2. Nome di spedizione ONU	Non Applicabile	
14.3. Classi di pericolo ADR	Non Applicabile	Non Applicabile
14.4. Gruppo d'imballaggio	Non Applicabile	
14.5. Pericoli per l'ambiente	Non Applicabile	
14.6. Precauzioni speciali per gli utilizzatori	Codice di Classificazione	Non Applicabile
	Disposizioni speciali	Non Applicabile
	Quantità limitata	Non Applicabile
	Attrezzatura richiesta	Non Applicabile
	Fire cones number	Non Applicabile

14.7. Trasporto alla rinfusa secondo l'allegato II di MARPOL ed il codice IBC

Non Applicabile

14.8. Trasporto di rinfuse secondo MARPOL allegato V e del Codice IMSBC

Nome del Prodotto	Gruppo
-------------------	--------

14.9. Trasporto alla rinfusa in conformità con il Codice ICG

Nome del Prodotto	Tipo di nave
-------------------	--------------

SEZIONE 15 Informazioni sulla regolamentazione

15.1. Norme e legislazione su salute, sicurezza e ambiente specifiche per la sostanza o la miscela

Questa scheda di sicurezza è conforme alla seguente normativa UE e ai suoi adattamenti - in quanto applicabili -: le direttive 98/24 / CE, - 92/85 / CEE, - 94/33 / CE, - 2008/98 / CE, - 2010/75 / UE; Regolamento (UE) 2020/878 della Commissione; Regolamento (CE) N. 1272/2008 e successivi aggiornamenti attraverso ATP.

15.2. Valutazione della sicurezza chimica

Non è stata condotta alcuna valutazione della sicurezza chimica per questa sostanza/miscela dal fornitore.

PROSPETTO ECHA

Non Applicabile

Stato dell'inventario nazionale

National Inventory	Status
Australia - AIIIC / Australia non-industriale Usa	Non Disponibile
Canada - DSL	Non Disponibile
Canada - NDSL	Non Disponibile
China - IECSC	Non Disponibile
Europe - EINEC / ELINCS / NLP	Non Disponibile
Japan - ENCS	Non Disponibile
Korea - KECI	Non Disponibile
New Zealand - NZIoC	Non Disponibile
Philippines - PICCS	Non Disponibile
USA - TSCA	Non Disponibile
Taiwan - TCSI	Non Disponibile
Mexico - INSQ	Non Disponibile
Vietnam - NCI	Non Disponibile
Russia - FBEPH	Non Disponibile

National Inventory	Status
Legenda:	<i>Si = Tutti gli ingredienti sono nell'inventario No = Uno o più del CAS ingredienti elencati non sono nell'inventario e non sono esenti da classificazione (vedi ingredienti specifici tra parentesi)</i>

SEZIONE 16 Altre informazioni

Data di revisione	04/21/2021
Data Iniziale	03/02/2021

Codici di Pericolo Testo di pericolo completo

Riepilogo della versione di SDS

Versione	Data di aggiornamento	Sezioni aggiornate
1.4.1.1	04/20/2021	Salute cronica, Classificazione, Disposizione, Esposizione standard, Protezione personale (mani / piedi)
1.4.3.1	04/22/2021	Modifica al regolamento
1.4.4.1	04/29/2021	Modifica al regolamento
1.4.5.1	05/10/2021	Modifica al regolamento
1.4.6.1	05/13/2021	Modifica al regolamento
1.4.7.1	05/17/2021	Modifica al regolamento
1.4.8.1	05/20/2021	Modifica al regolamento
1.4.9.1	05/24/2021	Modifica al regolamento
1.4.10.1	05/27/2021	Modifica al regolamento
1.4.10.2	05/30/2021	Cambiamento di Template
1.4.10.3	06/04/2021	Cambiamento di Template
1.4.10.4	06/05/2021	Cambiamento di Template
1.4.11.4	06/07/2021	Modifica al regolamento
1.4.11.5	06/09/2021	Cambiamento di Template
1.4.11.6	06/11/2021	Cambiamento di Template
1.4.11.7	06/14/2021	Cambiamento di Template

Altre informazioni

La classificazione della preparazione ed i suoi componenti individuali è stata redatta da fonti ufficiali ed autorevoli ed anche da una valutazione indipendente del comitato di Classificazione Chemwatch usando i riferimenti della letteratura disponibile.

L' SDS è uno strumento di Comunicazione Pericolo e dovrebbe essere usato per assistere nella Valutazione del Rischio. Molti fattori determinano i Pericoli ed i Rischi riportati sul luogo di lavoro ed altri settaggi. I Rischi possono essere determinati dagli Scenari di Esposizione. Devono essere presi in considerazione la scale d'uso, la frequenza dell'uso ed i controlli d'ingegneria disponibili o correnti.

Per consigli dettagliati sui dispositivi di protezione individuale, fare riferimento alle seguenti norme CEN UE:
EN 166 Protezione per gli occhi personale
EN 340 Indumenti protettivi
EN 374 Guanti protettivi contro i prodotti chimici e i microrganismi
EN 13832 Calzature protettive contro le sostanze chimiche
EN 133 Dispositivi per la protezione respiratoria

Definizioni e abbreviazioni

PC - TWA: Concentrazione Ammessa - Valore limite di soglia PC - STEL: Concentrazione Ammessa - Limite per Breve Tempo di Esposizione IARC: Agenzia Internazionale per la Ricerca sul Cancro ACGIH: Associazione degli igienisti industriali americani STEL: Limite per Breve Tempo di Esposizione TEEL: Limite di Esposizione Temporanea di Emergenza IDLH: Immediatamente Pericolose per la Vita o la Salute OSF: Fattore di Sicurezza dell'Odore NOAEL: No Observed Adverse Effect Level LOAEL: Lowest Observed Adverse Effect Level TLV: Valore Limite di Soglia LOD: Limite Di Rilevabilità OTV: Valore Limite di Odore BCF: Fattori di Bioconcentrazione BEI: Indice di Esposizione Biologica
Offerto da AuthorITe, di proprietà Chemwatch.