

OTRK Lysis Buffer Omega Bio-tek

N° Versione: 1.8.10.2

Scheda di Sicurezza (Conforme al regolamento (UE) n 2020/878)

Chemwatch Codice di Pericolo Chemwatch: 2

Data di emissione: 04/09/2021

Data di stampa: 06/01/2021

S.REACH.ITA.IT

SEZIONE 1 Identificazione della sostanza o della miscela e della società/impresa

1.1. Identificazione del prodotto

Nome del Prodotto	OTRK Lysis Buffer
Sinonimi	Non Disponibile
Altri mezzi di identificazione	Non Disponibile

1.2. Usi pertinenti identificati della sostanza o miscela e usi sconsigliati

Usi pertinenti identificati della sostanza	For research use only.
Usi contro i quali si è stati avvertiti	Non Applicabile

1.3. Informazioni sul fornitore della scheda di dati di sicurezza

Nome della società	Omega Bio-tek
Indirizzo	400 Pinnacle Way, Suite 450 Georgia 30071 United States
Telefono	1-770-391-8400
Fax	1-770-931-0230
Sito web	http://www.omegabiotek.com/
Email	info@omegabiotek.com

1.4. Numero telefonico di emergenza


Associazione / Organizzazione	CHEMTREC
Telefono di Emergenza	USA & Canada: 1-800-424-9300
Altri numeri telefonici di emergenza	Outside USA & Canada: 1-703-527-3887

SEZIONE 2 Identificazione dei pericoli

2.1. Classificazione della sostanza o della miscela

Classificazione secondo il regolamento (CE) N. 1272/2008 [CLP] e modifiche [1]	H302 - Tossicità acuta (orale) Categoria 4, H412 - Pericoloso per l'ambiente acquatico (Cronico) 3
Legenda:	1. Classificato da Chemwatch; 2. Classificazione ricavata dal Regolamento (UE) no. 1272/2008 - Allegato VI

2.2. Elementi dell'etichetta

Pittogrammi di pericolo	
Avvertenza	Attenzione

Dichiarazioni di Pericolo

H302	Nocivo se ingerito.
H412	Nocivo per gli organismi acquatici con effetti di lunga durata.

Dichiarazioni aggiuntive

EUH032	A contatto con acidi libera un gas altamente tossico
--------	--

Frase di Prevenzione: Prevenzione

P264	Lavare accuratamente corpo esterno tutto a vista dopo l'uso.
P270	Non mangiare, né bere, né fumare durante l'uso.
P273	Non disperdere nell'ambiente.

Frase di Prevenzione: Risposta

P301+P312	IN CASO DI INGESTIONE: in presenza di malessere contattare un CENTRO ANTIVELENI/un medico/ soccorritore
P330	Sciacquare la bocca.

Frase di Prevenzione: Stoccaggio

Non Applicabile

Frase di Prevenzione: Smaltimento

P501	Smaltire il prodotto/recipiente in conformità alla regolamentazione locale/nazionale.
------	---

2.3. Altri pericoli

- Ci possono essere effetti cumulativi in seguito all'esposizione*.
- Puo` causare malesseri al tratto respiratorio*.
- Puo` probabilmente essere dannoso al feto/ embrione*.
- REACH - Art.57-59: La miscela non contiene sostanze estremamente problematiche (SVHC) alla data di stampa SDS.

SEZIONE 3 Composizione/informazioni sugli ingredienti

3.1.Sostanze

Fare riferimento a "composizione degli ingredienti" nella sezione 3.2

3.2.Miscela

1.Numero CAS 2.No EC 3.N° Indice 4.N° REACH	%[peso]	Nome	Classificazione secondo il regolamento (CE) N. 1272/2008 [CLP] e modifiche	Nanoforma particelle Caratteristiche
1.593-84-0 2.209-812-1 3.615-004-00-3 4.Non Disponibile	50-100	tiocianato- di-guanidinio	Tossicità acuta (orale) Categoria 4, Tossicità acuta (dermica) Categoria 4, Tossicità acuta (inalazione) Categoria 4, Pericoloso per l'ambiente acquatico (Cronico) 3; H302, H312, H332, H412, EUH032 [2]	Non Disponibile
1.Non Disponibile 2.Non Disponibile 3.Non Disponibile 4.Non Disponibile	0.1-1	Anionic detergent	Non Applicabile	Non Disponibile

Legenda: 1. Classificato da Chemwatch; 2. Classificazione ricavata dal Regolamento (UE) no. 1272/2008 - Allegato VI; 3. Classificazione tratta da C & L; * EU IOELVs a disposizione; [e] Sostanza identificata come avente proprietà di interferenza endocrina

SEZIONE 4 Misure di primo soccorso

4.1. Descrizione delle misure di primo soccorso

Contatto con gli occhi	Se il prodotto viene a contatto con gli occhi: <ul style="list-style-type: none">▶ Lavare immediatamente con acqua corrente fresca.▶ Assicurare la completa irrigazione dell'occhio tenendo le palpebre separate e lontane dall'occhio, e muovendo le palpebre alzando occasionalmente le palpebre superiori ed inferiori.▶ Se il dolore persiste o ritorna ricorrere ad un medico.▶ La rimozione di lenti a contatto dopo una lesione dell'occhio deve essere fatta solo da personale esperto.
Contatto con la pelle	Se il prodotto viene a contatto con la pelle: <ul style="list-style-type: none">▶ Rimuovere immediatamente tutti gli indumenti contaminati, incluse le calzature.▶ Bagnare pelle e capelli con acqua corrente (e sapone se disponibile).▶ Ricorrere ad un medico in caso di irritazione.
Inalazione	<ul style="list-style-type: none">▶ Se fumi o prodotti di combustione sono stati inalati rimuovere dall'area contaminata.▶ Altre misure sono di solito non necessarie.

OTRK Lysis Buffer

Ingestione

- ▶ **SE DEGLUTITO, RICORRERE IMMEDIATAMENTE AD UN MEDICO**
- ▶ Chiedere consiglio al Centro Antiveneni o ad un medico.
- ▶ Se l'aiuto di un medico non è immediatamente disponibile, o se il paziente si trova a più di 15 minuti dal un ospedale, o se non sono state fornite istruzioni differenti:
- ▶ Chiedere consiglio al Centro Antiveneni o ad un medico.
- ▶ È probabile che sia necessario ricorrere urgentemente all'assistenza ospedaliera.
- ▶ Se conscio, dare acqua da bere.
- ▶ INDURRE vomito con le dita in gola, SOLO SE COSCIENTE. Inclinare il paziente in avanti o metterlo sul lato sinistro (con la testa verso il basso, se possibile) per mantenere le vie aeree aperte ed evitare l'aspirazione.
- ▶ NOTA: Indossare un guanto protettivo quando s'induce il vomito con mezzi meccanici.
- ▶ Nel frattempo, personale qualificato per il pronto soccorso dovrebbe trattare il paziente dopo averlo osservato, e sostenendolo nel modo più consono alle sue condizioni.
- ▶ Se i servizi di un medico sono prontamente disponibili, il paziente deve essere affidato alle sue cure e deve essere fornita una copia della Scheda di sicurezza (SDS). Ulteriori azioni saranno di responsabilità del medico specialista.
- ▶ Se non sono disponibili cure mediche sul luogo di lavoro o nelle aree circostanti, trasportare il paziente in ospedale con una copia della Scheda di sicurezza (SDS).

4.2 Principali sintomi ed effetti, sia acuti che cronici

Vedere Sezione 11

4.3. Indicazione sulla eventuale necessità di consultare immediatamente un medico e di trattamenti speciali

In caso di avvelenamento da tiocianati è consigliata l'emodialisi come trattamento preferito.

I fenobarbiturici proteggono gli animali avvelenati dalla morte. Lo ione tiocianato è lentamente espulso nelle urine e non è decomposto a cianuro ad un qualsiasi livello apprezzabile.

[GOSSELIN, SMITH & HODGE: Clinical Toxicology of Commercial Products 5th Ed]

SEZIONE 5 Misure antincendio

5.1. Mezzi di estinzione

Schiuma. Polvere chimica secca BCF (dove i regolamenti lo consentono). Diossido di carbonio. Acqua nebulizzata o nebbia - Solo grandi incendi.

5.2. Pericoli speciali derivanti dalla sostanza o dalla miscela

Incompatibilità al fuoco

Evitare la contaminazione con agenti ossidanti (nitrati, acidi ossidanti, candeggine clorate, cloro, ecc.), in quanto può provocare ignizione.

5.3. Raccomandazioni per gli addetti all'estinzione degli incendi

Estinzione dell'incendio

Allertare i vigili del fuoco e comunicare loro la posizione e la natura del pericolo. Indossare indumenti protettivi per il corpo completo con autorespiratore. Prevenire, con qualsiasi mezzo disponibile, fuoriuscite da scarichi o corsi d'acqua. Utilizzare l'acqua nebulizzata per controllare il fuoco e raffreddare l'area adiacente. NON avvicinarsi a contenitori sospettati di essere caldi. Raffreddare i contenitori esposti al fuoco con acqua nebulizzata da un luogo protetto. Se sicuro farlo, rimuovere i contenitori dal percorso di fuoco.

Pericolo Incendio/Esplosione

Combustibile. Leggero rischio di incendio se esposto a calore o fiamme. Il riscaldamento può causare l'espansione o la decomposizione che porta alla rottura violenta dei contenitori. Alla combustione, può emettere fumi tossici di monossido di carbonio (CO). Può emettere fumo acre. Nebbie contenenti materiali combustibili possono essere esplosivi.

I prodotti di combustione includono:

anidride carbonica (CO₂)

Cloruro di idrogeno

Fosgene

Ossidi di nitrogeno (NO_x)Ossidi di Zolfo (SO_x)

altri prodotti di pirolisi tipici della combustione di materiale organico.

Può emettere fumi velenosi.

Può emettere fumi corrosivi.

SEZIONE 6 Misure in caso di rilascio accidentale

6.1. Precauzioni personali, dispositivi di protezione e procedure in caso di emergenza

Vedere sezione 8

6.2. Precauzioni ambientali

Fare riferimento alla sezione 12

6.3. Metodi e materiali per il contenimento e per la bonifica

Piccole perdite di prodotto

- ▶ Eliminare tutte le fonti d'ignizione.
- ▶ Pulire immediatamente tutte le perdite.
- ▶ Evitare di respirare i vapori e il contatto con pelle e occhi.
- ▶ Limitare il contatto diretto usando attrezzature protettive.
- ▶ Contenere e assorbire la perdita con sabbia, terra, sostanze inerti o vermiculite.
- ▶ Asciugare.
- ▶ Mettere in un adeguato contenitore etichettato per lo smaltimento dei rifiuti.

OTRK Lysis Buffer

Grosse perdite di prodotto	<p>NON toccare il materiale fuoriuscito</p> <p>Pericolo moderato.</p> <ul style="list-style-type: none"> ▸ Sgomberare l'area del personale e mettersi sopravento. ▸ Chiamare i pompieri e segnalare la posizione e la natura del pericolo. ▸ Indossare un respiratore più guanti protettivi. ▸ Impedire, con ogni mezzo, che la perdita entri in corsi d'acqua o scarichi. ▸ Non fumare, non usare luci non protette o fonti d'ignizione. ▸ Aumentare la ventilazione. ▸ Bloccare la perdita solo se è sicuro. ▸ Contenere la perdita con sabbia, terra o vermiculite. ▸ Raccogliere il prodotto recuperabile in contenitori etichettati per il riciclaggio. ▸ Assorbire il prodotto rimanente con sabbia, terra o vermiculite. ▸ Raccogliere i residui solidi e sigillarli in bidoni etichettati per lo smaltimento. ▸ Pulire l'area e impedire che il materiale fluisca negli scarichi. ▸ In caso di contaminazione di scarichi o corsi d'acqua, informare i servizi di emergenza.

6.4. Riferimento ad altre sezioni

I consigli sui Dispositivi di Protezione Individuale sono contenuti nella Sezione 8 dell'SDS

SEZIONE 7 Manipolazione e immagazzinamento

7.1. Precauzioni per la manipolazione sicura

Manipolazione Sicura	<ul style="list-style-type: none"> ▸ Evitare qualsiasi contatto diretto, inclusa l'inalazione. ▸ Indossare indumenti protettivi quando c'è rischio di esplosione. ▸ Usare in area ben ventilata. ▸ Evitare la concentrazione in cavità e pozzi. ▸ NON entrare in spazi chiusi fino a che l'atmosfera non sia stata controllata. ▸ Evitare fumo, luci non schermate o fonti d'ignizione. ▸ Evitare il contatto con materiali incompatibili. ▸ Quando si maneggia NON mangiare, bere o fumare. ▸ Mantenere i contenitori sigillati in modo sicuro quando non sono in uso. ▸ Evitare danni fisici ai contenitori. ▸ Lavarsi sempre le mani con acqua e sapone dopo l'uso. ▸ Gli indumenti di lavoro devono essere lavati separatamente. ▸ Applicare buone procedure di sicurezza occupazionale. ▸ Rispettare le raccomandazioni del produttore per stoccaggio e manipolazione. ▸ Per garantire condizioni di lavoro sicure, l'atmosfera dovrebbe essere controllata regolarmente rispetto agli standard di esposizione. <p>NON permettere agli indumenti bagnati con questo materiale di restare a contatto con la pelle.</p>
Protezione per incendio e esplosione	Vedere sezione 5
Altre informazioni	<ul style="list-style-type: none"> ▸ Conservare nei contenitori originali. ▸ Mantenere i contenitori sigillati in maniera sicura. ▸ Non fumare, esporre a luci non protette o a fonti d'accensione. ▸ Immagazzinare in un luogo fresco, secco, ben ventilato. ▸ Immagazzinare lontano da materiali incompatibili e contenitori di generi alimentari. ▸ Proteggere i contenitori da qualsiasi danno fisico e controllare regolarmente eventuali perdite. ▸ Osservare le raccomandazioni del produttore circa conservazione e maneggiamento.

7.2. Condizioni per l'immagazzinamento sicuro, comprese eventuali incompatibilità

Contenitore adatto	<ul style="list-style-type: none"> ▸ Controllare che tutti i contenitori siano chiaramente etichettati e privi di perdite. ▸ Imballare come raccomandato dal produttore. ▸ Controllare che tutti i contenitori siano etichettati chiaramente e siano privi di perdite.
Incompatibilità di stoccaggio	<ul style="list-style-type: none"> ▸ Evita acidi forti, cloruri acidi, anidridi acide e cloroformati. <p>I cianuri metallici sono rapidamente ossidati e quelli di alcuni metalli pesanti presentano instabilità termica. BREThERICK L.: Handbook of Reactive Chemical Hazards</p> <ul style="list-style-type: none"> ▸ I nitrili possono polimerizzare alla presenza di metalli e di alcuni composti metallici. ▸ Sono incompatibili con gli acidi; mescolando i nitrili con forti acidi ossidanti si possono generare reazioni estremamente violente. ▸ I nitrili sono generalmente incompatibili con altri agenti ossidanti, come i perossidi e gli epossidi. ▸ La combinazione di basi e nitrili può produrre cianuro d'idrogeno. I nitrili sono idrolizzati esotermicamente sia in acido acquoso che in base, per dare acidi carbossilici (o sali di acidi carbossilici). ▸ I nitrili possono reagire vigorosamente con agenti riducenti. <p>Il gruppo ciano covalente è endotermico e molti nitrili organici sono reattivi in determinate condizioni; i derivati N-ciano sono reattivi o instabili. La maggioranza dei composti endotermici è termodinamicamente instabile e può decomporsi esplosivamente in varie situazioni d'iniziazione. Molti, ma non tutti, i composti endotermici sono stati coinvolti in decomposizioni, reazioni ed esplosioni e, in generale, i composti con significativi valori positivi di calore standard di formazione, possono essere considerati sospetti da punto di vista della stabilità. BREThERICK L.: Handbook of Reactive Chemical Hazards</p> <p>Evitare la reazione con agenti ossidanti</p>

7.3. Usi finali specifici

Fare riferimento alla sezione 1.2

SEZIONE 8 Controlli dell'esposizione/protezione individuale

8.1. Parametri di controllo

Ingrediente	DNELs Esempio di esposizione lavoratore	PNECs Comparto
tiocianato-di-guanidinio	Cutaneo 0.31 mg/kg bw/day (Sistemica, cronica) Inalazione 1.092 mg/m³ (Sistemica, cronica) Inalazione 3.28 mg/m³ (Sistemica, acuta) <i>Cutaneo 0.155 mg/kg bw/day (Sistemica, cronica) *</i> <i>Inalazione 0.27 mg/m³ (Sistemica, cronica) *</i> <i>Orale 0.155 mg/kg bw/day (Sistemica, cronica) *</i>	42.4 µg/L (Acqua (Dolce)) 4.24 µg/L (Acqua - rilascio intermittente) 424 µg/L (Acqua (Marini)) 165 µg/kg sediment dw (Sedimenti (Acqua dolce)) 16.5 µg/kg sediment dw (Sedimenti (Marini)) 8.03 µg/kg soil dw (Suolo) 20 mg/L (STP)

* I valori per la popolazione generale

Limiti di Esposizione Professionale (OEL)

DATI DEGLI INGREDIENTI

Fonte	Ingrediente	Nome del prodotto	TWA	STEL	Picco	Note
Non Disponibile	Non Disponibile	Non Disponibile	Non Disponibile	Non Disponibile	Non Disponibile	Non Disponibile

Non Applicabile

Limiti di Emergenza

Ingrediente	TEEL-1	TEEL-2	TEEL-3
tiocianato-di-guanidinio	0.98 mg/m3	11 mg/m3	65 mg/m3

Ingrediente	Valori Originali IDLH	Valori Aggiornati (IDLH)
tiocianato-di-guanidinio	Non Disponibile	Non Disponibile

Banding esposizione professionale

Ingrediente	Esposizione occupazionale Banda Valutazione	Esposizione professionale limite della fascia
tiocianato-di-guanidinio	E	≤ 0.01 mg/m³
Note:	Lo banding di esposizione professionale è un processo di assegnazione delle sostanze chimiche in categorie specifiche basato sulla potenzialità di un prodotto chimico di causare effetti negativi sulla salute associati all'esposizione. Il risultato di questo processo è un gruppo esposizione professionale (OEB), che corrisponde a un intervallo di concentrazioni di esposizione che si prevede di proteggere la salute dei lavoratori.	

8.2. Controlli dell'esposizione

Un condotto di scarico generale è adeguato in condizioni normali. Se c'è rischio di esposizione eccessiva, indossare respiratori omologati SAA. La calzatura perfetta del respiratore è essenziale per ottenere una protezione adeguata. Garantire una ventilazione adeguata in magazzino o area di stoccaggio chiusi. Agenti contaminanti dell'aria generati nel luogo di lavoro posseggono diverse velocità 'di fuga' che, alla loro volta, determinano le 'velocità di cattura' dell'aria fresca circolante necessaria per rimuovere l'agente contaminante.






Tipo di agente contaminante :	Velocità dell'aria :
solventi, vapori, sgrassatori ecc. , evaporazione da un serbatoio (in aria stagnante)	0.25-0.5 m/s(50-100 f/min)
aerosol , fumi da operazioni di versamento , riempimenti intermittenti di contenitori, trasferimento su impianti di trasporto a bassa velocità, saldature, sottoprodotti di spray , fumi derivati da placcaggio di acidi, decapaggio (rilasciati a bassa velocità in zone di generazione attiva)	0.5-1 m/s (100-200 f/min.)
spruzzo diretto , spruzzi di vernice su stivali sottili, riempimento di bidoni, caricamento di trasportatori,polveri di frantumatori, rilascio di gas (generazione attiva in zona di rapido movimento dell'aria)	1-2.5 m/s (200-500 f/min)
smerigliatura , scoppi abrasivi, barilatura , polveri generate da ruote ad alta velocità (rilasciate a alta velocità iniziale , in zone di altissima velocità dell'aria).	2.5-10 m/s (500-2000 f/min.)

Nei limiti della scala i valori appropriati dipendono da :

Parte bassa della scala	Parte alta della scala
1: Correnti d'aria nella stanza minime o facili da catturare	1: Correnti d'aria disturbanti
2: Agenti contaminanti di bassa tossicità o valori di leggero disturbo	2: Agenti contaminanti ad alta tossicità
3: Intermittente, bassa produzione	3: Alta produzione, uso continuo
4: Schermatura larga o larghe masse d'aria in movimento	4: Schermatura piccola - solo controllo locale

La teoria semplice dimostra che la velocità dell'aria diminuisce rapidamente con la distanza dall'apertura di un semplice tubo di estrazione. La velocità generalmente diminuisce con il quadrato della distanza dal punto di estrazione (in casi semplici). Quindi la velocità al punto estrazione dovrebbe essere regolata adeguatamente, tenendo conto della distanza della sorgente di contaminazione.La velocità dell'aria in prossimità della ventola di estrazione, per esempio, dovrebbe essere un minimo di 1-2 m/s (200-400 f/min.) per l'estrazione di solventi generati in un serbatoio a 2 metri di distanza dal punto di estrazione. Altre considerazioni meccaniche , che producono dei deficitss di performance nell'apparato di estrazione, rendono essenziale che le velocità teoriche dell'aria siano moltiplicate per un fattore di 10 o più quando i sistemi di estrazione sono installati o usati.

OTRK Lysis Buffer

8.2.2. Protezione Individuale	    
Protezione per gli occhi e volto	<ul style="list-style-type: none"> ▶ Occhiali di sicurezza con schermatura laterale. ▶ Occhiali chimici. ▶ Le lenti a contatto costituiscono un pericolo speciale; le lenti morbide possono assorbire gli agenti irritanti e tutte le lenti li concentrano. Per ogni ambiente di lavoro o attività deve essere creato un documento scritto riguardo all'uso di lenti a contatto e alle relative restrizioni. Il documento deve contenere informazioni sull'assorbimento delle lenti e sull'assorbimento della classe di sostanze chimiche utilizzate, oltre ad informazioni sugli incidenti avvenuti in passato. Il personale medico e di pronto intervento deve essere addestrato alla rimozione delle lenti, mentre le attrezzature adeguate devono essere disponibili rapidamente. In caso di esposizione chimica, iniziare immediatamente ad irrigare l'occhio e rimuovere le lenti a contatto non appena possibile. Le lenti devono essere rimosse ai primi segnali di rossore o irritazione dell'occhio – le lenti devono essere rimosse in un ambiente pulito soltanto dopo che i lavoratori si sono lavati accuratamente le mani. [CDC NIOSH Current Intelligence Bulletin 59]
Protezione della pelle	Fare riferimento a Protezione per le mani qui sotto
Protezione mani / piedi	<p>Indossare guanti chimici protettivi, es. PVC. Indossare calzature di sicurezza o stivali di gomma.</p> <p>La scelta dei guanti adatti non dipende soltanto dal materiale, ma anche da altre caratteristiche di qualità che variano da produttore a produttore. Se il prodotto è costituito da più sostanze, la resistenza dei materiali dei guanti non è prevedibile e deve essere testata prima dell'impiego. Il tempo di penetrazione delle sostanze deve essere ottenuto dal produttore dei guanti protettivi e deve essere rispettato quando si effettua una scelta finale.</p> <p>L'igiene personale è un elemento fondamentale per la cura delle mani. I guanti devono essere indossati solo quando le mani sono pulite. Dopo aver utilizzato i guanti, le mani devono essere lavate e asciugate accuratamente. Si consiglia l'applicazione di una crema idratante non profumata.</p> <p>L'idoneità e la durata del tipo guanto dipende dall'uso. Fattori importanti nella scelta dei guanti includono:</p> <ul style="list-style-type: none"> • La frequenza e la durata del contatto, • Resistenza chimica del materiale del guanto, • Spessore del guanto e • destrezza <p>Selezionare guanti testati per una norma pertinente (ad esempio EN 374, US F739, AS / NZS 2.161,1 o equivalente nazionale).</p> <ul style="list-style-type: none"> • Quando si prevede un contatto prolungato o frequente, si raccomandano di utilizzare guanti di classe 5 o superiore (tempo di penetrazione superiore a 240 minuti secondo la norma EN 374AS / NZS 2161/10/01 nazionale o equivalente) • Quando si prevede solo un breve contatto, si raccomandano guanti di classe 3 o superiore (tempo di penetrazione maggiore di 60 minuti secondo la norma EN 374AS / NZS 2161/10/01 nazionale o equivalente) • Alcuni tipi di guanti sono meno influenzati dal movimento e questo dovrebbe essere preso in considerazione quando si considerano guanti per uso a lungo termine. • I guanti contaminati dovrebbero essere sostituiti. <p>Come definito da ASTM F-739-96 per qualsiasi applicazione, i guanti sono classificati come:</p> <ul style="list-style-type: none"> • Eccellente quando il tempo di penetrazione è > 480 min • Buono quando il tempo di penetrazione è > 20 min • Accettabile quando il tempo di penetrazione è <20 min • Scarso quando il materiale dei guanti si consuma <p>Per applicazioni generali, si raccomandano guanti con uno spessore superiore a 0,35 mm.</p> <p>Va sottolineato che lo spessore del guanto non è necessariamente un buon predittore di resistenza per una specifica sostanza chimica, l'efficienza di permeazione del guanto sarà dipendente dalla composizione esatta del materiale del guanto. Pertanto, la scelta del guanto dovrebbe essere basata sulla considerazione dei requisiti della mansione e sulla conoscenza dei tempi di penetrazione.</p> <p>Lo spessore del guanto può anche variare a seconda del produttore, del tipo e modello di guanto. Pertanto, i dati tecnici dei costruttori dovrebbero sempre essere presi in considerazione per assicurare la selezione del guanto più appropriato per l'attività.</p> <p>Nota: A seconda dell'attività da svolgere,, guanti con spessore variabile possono essere richiesti per compiti specifici. Per esempio:</p> <ul style="list-style-type: none"> • I guanti più sottili (fino a 0,1 mm o meno) possono essere necessari laddove sia necessario un alto grado di destrezza manuale. Tuttavia, questi guanti sono probabilmente in grado di fornire una protezione di breve durata e normalmente sono solo per applicazioni monouso, quindi eliminati. • Guanti più spessi (fino a 3 mm o più) possono essere necessari laddove vi sia un rischio meccanico (oltre che chimico), cioè dove si può verificare abrasione o foratura <p>I guanti devono essere indossati solo su mani pulite. Dopo aver utilizzato i guanti, le mani devono essere lavate e asciugate accuratamente. Si consiglia l'applicazione di una crema idratante non profumata.</p>
Protezione del corpo	Fare riferimento a "Altre Protezioni" qui sotto
Altre protezioni	<ul style="list-style-type: none"> ▶ Tute intere. ▶ Grembiuli in PVC. ▶ Crema di protezione. ▶ Crema di pulizia della pelle. ▶ Unità di lavaggio degli occhi.

Protezione respiratoria

Filtro di capacità sufficiente del Tipo AB-P (AS/NZS 1716 & 1715, EN 143:2000 & 149:2001, ANSI Z88 o equivalente nazionale)

8.2.3. Controllo dell'esposizione ambientale

Fare riferimento alla sezione 12

SEZIONE 9 Proprietà fisiche e chimiche

9.1. Informazioni sulle proprietà fisiche e chimiche fondamentali

Aspetto	Non Disponibile
---------	-----------------

Stato Fisico	liquido	Densità Relativa (Acqua= 1)	Non Disponibile
Odore	Non Disponibile	Coefficiente di partizione n-ottanolo / acqua	Non Disponibile
Soglia olfattiva	Non Disponibile	Temperatura di Auto Accensione (°C)	Non Disponibile
pH (come fornito)	Non Disponibile	Temperatura di decomposizione	Non Disponibile
Punto di fusione / punto di congelamento (°C)	Non Disponibile	Viscosita' (cSt)	Non Disponibile
Punto iniziale di ebollizione e intervallo di ebollizione (°C)	Non Disponibile	Peso Molecolare (g/mol)	Non Disponibile
Punto di infiammabilità (°C)	Non Disponibile	Gusto	Non Disponibile
Velocità di evaporazione	Non Disponibile Not Available	Proprietà esplosive	Non Disponibile
Infiammabilità	Non Disponibile	Proprietà ossidanti	Non Disponibile
Limite Esplosivo Superiore (%)	Non Disponibile	Tensione Superficiale (dyn/cm o mN/m)	Non Disponibile
Limite Esplosivo Inferiore (%)	Non Disponibile	Componente volatile (%vol)	Non Disponibile
Pressione Vapore (kPa)	Non Disponibile	gruppo di gas	Non Disponibile
Idrosolubilità	Non miscibile	pH come soluzione (%)	Non Disponibile
Densità di vapore (Aria = 1)	Non Disponibile	VOC g/L	Non Disponibile
nanoforma Solubilità		Nanoforma particelle Caratteristiche	
Dimensione delle particelle			

9.2. Altre informazioni

Non Disponibile

SEZIONE 10 Stabilità e reattività

10.1.Reattività	Vedere sezione 7.2
10.2. Stabilità chimica	Instabile in presenza di materiali incompatibili. Il prodotto è considerato stabile. La polimerizzazione pericolosa non si verificherà.
10.3. Possibilità di reazioni pericolose	Vedere sezione 7.2
10.4. Condizioni da evitare	Vedere sezione 7.2
10.5. Materiali incompatibili	Vedere sezione 7.2
10.6. Prodotti di decomposizione pericolosi	Vedere sezione 5.3

SEZIONE 11 Informazioni tossicologiche

11.1. Informazioni sugli effetti tossicologici

Inalazione	Non si ritiene che il materiale produca effetti avversi sulla salute o irritazione del tratto respiratorio dopo l'inalazione (come classificato dalle Direttive CE che utilizzano modelli animali). Tuttavia, sono stati prodotti effetti sistemici avversi in seguito all'esposizione di animali attraverso almeno un'altra via e una buona pratica igienica richiede che l'esposizione sia mantenuta al minimo e che vengano utilizzate misure di controllo adeguate in un contesto lavorativo.
Ingestione	L'ingestione accidentale del materiale può essere dannosa; esperimenti sugli animali indicano che l'ingestione di meno di 150 grammi può essere fatale o può causare gravi danni alla salute dell'individuo. Probabilmente la dose letale di tiocianati (rodanati e rodaniti), in umani, e' tra 15 e 30 grammi (ingeriti in una sola volta). Sono stati riportati alcune acute fatalita' con morte avvenendo in 10 a 48 ore. Massicce overdosi inducono vomito, estrema eccitazione cerebrale, delirio, convulsioni e spasticita' dei muscoli estensori conducendo a convulsione (opistotono).
Contatto con la pelle	Esistono prove limitate, o l'esperienza pratica prevede che il materiale produca o meno un'infiammazione della pelle in un numero considerevole di individui a seguito del contatto diretto e / o produca un'infiammazione significativa se applicata alla pelle sana e integra degli animali, fino a quattro ore, tale infiammazione è presente ventiquattro ore o più dopo la fine del periodo di esposizione. L'irritazione cutanea può anche essere presente dopo un'esposizione prolungata o ripetuta; questo può causare una forma di dermatite da contatto (non allergica). La dermatite è spesso caratterizzata da arrossamento della pelle (eritema) e gonfiore (edema) che può evolvere in vescicazione (vescicolazione), desquamazione e ispessimento dell'epidermide. A livello microscopico possono esserci edema intercellulare dello strato spugnoso della pelle (spongiosi) ed edema intracellulare dell'epidermide. Ferite aperte, pelle irritata o abrase non dovrebbero essere esposte a questo materiale L'ingresso nel flusso sanguigno attraverso, ad esempio, tagli, abrasioni, ferite da puntura o lesioni, può provocare lesioni sistemiche con effetti dannosi. Esaminare la pelle prima dell'uso del materiale e assicurarsi che ogni danno esterno sia adeguatamente protetto. Il contatto della pelle con il materiale può essere dannoso; effetti sistemici possono risultare dopo l'assorbimento.
Occhi	Sebbene il liquido non sia considerato irritante (come classificato dalle Direttive CE), il contatto diretto con l'occhio può produrre disagio transitorio caratterizzato da lacrimazione o rossore congiuntivale (come nel caso di brusio).

Cronico	Non si ritiene che l'esposizione a lungo termine al prodotto produca effetti cronici dannosi per la salute (come classificato dalle Direttive CE che utilizzano modelli animali); tuttavia, l'esposizione a tutte le vie dovrebbe essere ridotta al minimo naturalmente.
---------	--

11.2.1. Proprietà del sistema endocrino

Non Disponibile

OTRK Lysis Buffer	TOSSICITA'	IRRITAZIONE
	Non Disponibile	Non Disponibile
tiocianato-di-guanidinio	TOSSICITA'	IRRITAZIONE
	Dermico (coniglio) LD50: >2000 mg/kg ^[1]	Pelle: nessun effetto avverso osservato (non irritante) ^[1]
	L'inalazione(Rat) LC50; >0.853 mg/l4h ^[1]	
	Orale(Ratto) LD50; 474.6 mg/kg ^[1]	
Legenda:	1 Valore ottenuti dai dossier di registrazione ECHAi - Tossicità acuta 2 * Valore ottenuto dalla scheda di sicurezza del produttore Dati estratti dall'RTECS se non specificato altrimenti - Registro degli Effetti Tossici di Sostanze Chimiche	

TIOCIANATO-DI-GUANIDINIO	<p>Il materiale può essere irritante per gli occhi, con contatto prolungato che causa infiammazione. L'esposizione ripetuta o prolungata a sostanze irritanti può provocare congiuntivite.</p> <p>Sintomi simili all'asma possono continuare per mesi e anche anni dopo la cessazione dell'esposizione al materiale. Questo può essere dovuto ad una condizione non allergica conosciuta come sindrome di disfunzione reattiva delle vie aeree (RADS) che può verificarsi a seguito d'esposizione ad alti livelli di composti irritanti. Il fattore chiave nella diagnosi della RADS include l'assenza di malattie respiratorie precedenti, in un individuo non-atopico, con un improvviso inizio di sintomi persistenti simili all'asma nell'arco di minuti fino ad ore dall'esposizione documentata all'agente irritante. Un flusso d'aria reversibile, rivelato dalla spirometria, con la presenza da moderata a grave di iperreattività bronchiale, rivelata dal test di provocazione con metacolina e dalla mancanza di una minima infiammazione di linfociti, senza eosinofilia, sono anche stati inclusi nel criterio per la diagnosi della RADS. La RADS (o asma) a seguito di un'inalazione irritante è un disturbo infrequente, con livelli correlati alla concentrazione e alla durata dell'esposizione a sostanze irritanti. La bronchite industriale, invece, è un disturbo che avviene come risultato dell'esposizione a causa d'alte concentrazioni della sostanza irritante (spesso particolati in natura) ed è completamente reversibile quando termina l'esposizione. Il disturbo è caratterizzato da dispnea, tosse e produzione di mucosa.</p> <p>il materiale può causare irritazione del tratto respiratorio, e causare danni ai polmoni includendo una ridotta funzionalità polmonare.</p> <p>Il materiale potrebbe causare irritazione cutanea in seguito a prolungate o ripetute esposizioni e potrebbe causare a contatto con la pelle rossore, gonfiore, produzione di vesciche, squamatura e ispessimento della pelle.</p>
--------------------------	--

Tossicità acuta	✓	Cancerogenicità	✗
Irritazione / corrosione	✗	Tossicità Riproduttiva	✗
Lesioni oculari gravi / irritazioni	✗	STOT - esposizione singola	✗
Sensibilizzazione respiratoria o della pelle	✗	STOT - esposizione ripetuta	✗
Mutagenicità	✗	Pericolo di aspirazione	✗

Legenda: ✗ – I dati non sono disponibili o non riempie i criteri di classificazione
✓ – Dati necessari alla classificazione disponibili

SEZIONE 12 Informazioni ecologiche

12.1. Tossicità

OTRK Lysis Buffer	Endpoint	Test di durata (ore)	Specie	Valore	fonte
	Non Disponibile	Non Disponibile	Non Disponibile	Non Disponibile	Non Disponibile
tiocianato-di-guanidinio	Endpoint	Test di durata (ore)	Specie	Valore	fonte
	EC50(ECx)	48h	Crostacei	42.4mg/l	2
	EC50	72h	Algh e altre piante acquatiche	130mg/l	2
	LC50	96h	Pesce	~89.1mg/l	2
	EC50	48h	Crostacei	42.4mg/l	2
Legenda:	Tratto da 1. Dati tossicologici IUCLID 2. Sostanze registrate presso ECHA Europe- Informazioni ecotossicologiche - Tossicologia acquatica 3. EPIWIN Suite V3.12 (QSAR) – Dati di tossicologia acquatica (stimati) 4. US EPA, Banca dati ecotossicologici - Dati Tossicologia acquatica 5. ECETOC - Dati per la valutazione del pericolo per l'ambiente acquatico 6. NITE (Japan) – Dati sulla bioconcentrazione 7. METI (Japan) – Dati sulla bioconcentrazione 8. Dati del produttore				

Nocivo per gli organismi acquatici, può provocare a lungo termine effetti negativi per l'ambiente acquatico.

Non permettere al prodotto di entrare a contatto con l'acqua di superficie e aree intertidali sotto il limite dell'alta marea. Non contaminare l'acqua quando si puliscono le attrezzature o si eliminano gli equipaggiamenti lava-acque.

I rifiuti risultanti dall'uso del prodotto devono essere eliminati in loco sul sito o in una discarica autorizzata

NON scaricare in fogne o corsi d'acqua.

12.2. Persistenza e degradabilità

Ingrediente	Persistenza: Acqua/Terreno	Persistenza: Aria
	Non sono disponibili dati per tutti gli ingredienti	Non sono disponibili dati per tutti gli ingredienti

12.3. Potenziale di bioaccumulo

Ingrediente	Bioaccumulazione
	Non sono disponibili dati per tutti gli ingredienti

12.4. Mobilità nel suolo

Ingrediente	Mobilità
	Non sono disponibili dati per tutti gli ingredienti

12.5. Risultati della valutazione PBT e vPvB

	P	B	T
Importanti dati disponibili	Non Disponibile	Non Disponibile	Non Disponibile
PBT	✗	✗	✗
vPvB	✗	✗	✗
Criteri PBT soddisfatti?	no		
vPvB	no		

12.6. Proprietà del sistema endocrino

Non Disponibile

12.7. Altri effetti avversi

SEZIONE 13 Considerazioni sullo smaltimento

13.1. Metodi di trattamento dei rifiuti

Smaltimento Prodotto/Imballaggio	Perforare i contenitori per evitarne il riutilizzo e soterrarli in una discarica autorizzata.
	La legislazione che si occupa dei requisiti di eliminazione dei rifiuti varia a seconda della nazione, stato e/o territorio. Ogni utilizzatore dovrebbe fare riferimento alle leggi che operano nell'area. In alcune aree, alcuni rifiuti devono essere tenuti sotto controllo Sembra d'uso comune Una gerarchia di Controllo - l'utilizzatore deve informarsi. <ul style="list-style-type: none">▸ Riduzione▸ Riuso▸ Riciclaggio▸ Eliminazione (se tutto il resto non è possibile) Questo materiale può essere riciclato se non utilizzato, o se non è stato contaminato da renderlo non adatto per l'uso al quale are diretto. Se è stato contaminato, potrebbe essere possibile recuperare il prodotto per filtrazione, distillazione o altri mezzi. Dovrebbe essere considerata la scadenza del prodotto per prendere decisioni di questo tipo. Nota che le proprietà di un materiale cambiano nell'uso e, il riciclaggio o la riutilizzazione potrebbero non essere appropriati.
	NON permettere che l'acqua dalla pulizia o dagli equipaggiamenti dei processi entri negli scarichi. Potrebbe essere necessario raccogliere tutta l'acqua di pulizia per il trattamento prima di eliminarla. In tutti i casi l'eliminazione attraverso fognatura può essere soggetta a leggi locali e regolamentazioni e queste ultime dovrebbero essere prese in considerazione per prime. Contattare l'autorità preposta se in dubbio. <ul style="list-style-type: none">▸ Riciclare quando possibile o consultare il produttore per le opzioni di riciclaggio.▸ Consultare l'Autorità locale per lo smaltimento.▸ Seppellire o incenerire i residui in luogo abilitato.▸ Riciclare i contenitori se possibile o gettarli in una discarica autorizzata.
Opzioni per il trattamento dei rifiuti	Non Disponibile
Opzioni per lo smaltimento delle acque di scarico	Non Disponibile

SEZIONE 14 Informazioni sul trasporto

Etichette richieste

Inquinante marino	no
-------------------	----

Trasporto Stradale (ADR): NON REGOLAMENTATO PER IL TRASPORTO DI MERCE PERICOLOSA

14.1. Numero ONU	Non Applicabile	
14.2. Nome di spedizione ONU	Non Applicabile	
14.3. Classi di pericolo ADR	Classe	Non Applicabile
	Rischio Secondario	Non Applicabile
14.4. Gruppo d'imballaggio	Non Applicabile	

14.5. Pericoli per l'ambiente	Non Applicabile	
14.6. Precauzioni speciali per gli utilizzatori	Identificazione del pericolo (Kemler)	Non Applicabile
	Codice di Classificazione	Non Applicabile
	Etichetta di Pericolo	Non Applicabile
	Disposizioni speciali	Non Applicabile
	Quantità limitata	Non Applicabile
	Codice restrizione tunnel	Non Applicabile

Trasporto aereo (ICAO-IATA / DGR): NON REGOLAMENTATO PER IL TRASPORTO DI MERCE PERICOLOSA

14.1. Numero ONU	Non Applicabile	
14.2. Nome di spedizione ONU	Non Applicabile	
14.3. Classi di pericolo ADR	Classe ICAO/IATA	Non Applicabile
	Rischio secondario ICAO/IATA	Non Applicabile
	Codice ERG	Non Applicabile
14.4. Gruppo d'imballaggio	Non Applicabile	
14.5. Pericoli per l'ambiente	Non Applicabile	
14.6. Precauzioni speciali per gli utilizzatori	Disposizioni speciali	Non Applicabile
	Istruzioni di imballaggio per il carico	Non Applicabile
	Massima Quantità / Pacco per carico	Non Applicabile
	Istruzioni per i passeggeri e imballaggio	Non Applicabile
	Massima quantità/pacco per passeggeri e carico	Non Applicabile
	Istruzioni per passeggeri e carico in quantità limitata	Non Applicabile
	Massima quantità/pacco limitata passeggeri e carico	Non Applicabile

Via Mare (IMDG-Code / GGVSee): NON REGOLAMENTATO PER IL TRASPORTO DI MERCE PERICOLOSA

14.1. Numero ONU	Non Applicabile	
14.2. Nome di spedizione ONU	Non Applicabile	
14.3. Classi di pericolo ADR	Classe IMDG	Non Applicabile
	Rischio Secondario IMDG	Non Applicabile
14.4. Gruppo d'imballaggio	Non Applicabile	
14.5. Pericoli per l'ambiente	Non Applicabile	
14.6. Precauzioni speciali per gli utilizzatori	Numero EMS	Non Applicabile
	Disposizioni speciali	Non Applicabile
	Quantità Limitate	Non Applicabile

Navigazione interna (ADN): NON REGOLAMENTATO PER IL TRASPORTO DI MERCE PERICOLOSA

14.1. Numero ONU	Non Applicabile	
14.2. Nome di spedizione ONU	Non Applicabile	
14.3. Classi di pericolo ADR	Non Applicabile	Non Applicabile
14.4. Gruppo d'imballaggio	Non Applicabile	
14.5. Pericoli per l'ambiente	Non Applicabile	
14.6. Precauzioni speciali per gli utilizzatori	Codice di Classificazione	Non Applicabile
	Disposizioni speciali	Non Applicabile
	Quantità limitata	Non Applicabile
	Attrezzatura richiesta	Non Applicabile
	Fire cones number	Non Applicabile

14.7. Trasporto alla rinfusa secondo l'allegato II di MARPOL ed il codice IBC
Non Applicabile

14.8. Trasporto di rinfuse secondo MARPOL allegato V e del Codice IMSBC

Nome del Prodotto	Gruppo
tiocianato-di-guanidinio	Non Disponibile
Anionic detergent	Non Disponibile

14.9. Trasporto alla rinfusa in conformità con il Codice ICG

Nome del Prodotto	Tipo di nave
tiocianato-di-guanidinio	Non Disponibile
Anionic detergent	Non Disponibile

SEZIONE 15 Informazioni sulla regolamentazione

15.1. Norme e legislazione su salute, sicurezza e ambiente specifiche per la sostanza o la miscela

tiocianato-di-guanidinio se trovato nella seguenti liste di regolamenti

Europa Inventario doganale europeo delle sostanze chimiche
Inventario Europeo EC

Regolamento (CE) N. 1272/2008 relativo alla Classificazione, Etichettatura e Imballaggio delle Sostanze e delle Miscele - Allegato VI
Unione europea - Inventario europeo delle sostanze chimiche commerciali esistenti (EINECS)

Questa scheda di sicurezza è conforme alla seguente normativa UE ei suoi adattamenti - in quanto applicabili -: le direttive 98/24 / CE, - 92/85 / CEE, - 94/33 / CE, - 2008/98 / CE, - 2010/75 / UE; Regolamento (UE) 2020/878 della Commissione; Regolamento (CE) N. 1272/2008 e successivi aggiornamenti attraverso ATP.

15.2. Valutazione della sicurezza chimica

Non è stata condotta alcuna valutazione della sicurezza chimica per questa sostanza/miscela dal fornitore.

PROSPETTO ECHA

Ingrediente	Numero CAS	N° Indice	Dossier ECHA
tiocianato-di-guanidinio	593-84-0	615-004-00-3	01-2120735072-65-XXXX

l'armonizzazione (C&L Inventory)	Classe di pericolo e codice di categoria (s)	Pittogrammi Codice del segnale (s)	Hazard Codice Statement (s)
1	Acute Tox. 4; Acute Tox. 4; Acute Tox. 4; Aquatic Chronic 3	GHS07; Wng	H302; H312; H332; H412
2	Acute Tox. 4; Eye Dam. 1; Aquatic Chronic 3; Acute Tox. 3; Acute Tox. 3; Aquatic Acute 3; Skin Corr. 1B; Resp. STOT SE 3	GHS05; GHS07; Dgr; Wng; GHS06; GHS08	H312; H412; H301; H331; H402; H318; H314; H335

Armonizzazione Codice 1 = La classificazione più diffusa. Armonizzazione Codice 2 = La classificazione più rigorosa.

Stato dell'inventario nazionale

National Inventory	Status
Australia - AIIIC / Australia non-industriale Usa	si
Canada - DSL	si
Canada - NDSL	No (tiocianato-di-guanidinio; Anionic detergent)
China - IECSC	si
Europe - EINEC / ELINCS / NLP	si
Japan - ENCS	No (tiocianato-di-guanidinio)
Korea - KECI	No (tiocianato-di-guanidinio)
New Zealand - NZIoC	si
Philippines - PICCS	si
USA - TSCA	si
Taiwan - TCSI	si
Mexico - INSQ	No (tiocianato-di-guanidinio)
Vietnam - NCI	si
Russia - FBEPH	si
Legenda:	Si = Tutti gli ingredienti sono nell'inventario No = Uno o più del CAS ingredienti elencati non sono nell'inventario e non sono esenti da classificazione (vedi ingredienti specifici tra parentesi)

SEZIONE 16 Altre informazioni

Data di revisione	04/09/2021
Data Iniziale	01/23/2021

Codici di Pericolo Testo di pericolo completo

H301	Tossico se ingerito.
H312	Nocivo per contatto con la pelle.
H314	Provoca gravi ustioni cutanee e gravi lesioni oculari.
H318	Provoca gravi lesioni oculari.
H331	Tossico se inalato.
H332	Nocivo se inalato.
H335	Può irritare le vie respiratorie.
H402	Nocivo per gli organismi acquatici

Riepilogo della versione di SDS

Versione	Data di aggiornamento	Sezioni aggiornate
0.0.3.1	04/22/2021	Modifica al regolamento
0.0.4.1	04/29/2021	Modifica al regolamento
0.0.5.1	05/10/2021	Modifica al regolamento
0.0.6.1	05/13/2021	Modifica al regolamento
0.0.7.1	05/17/2021	Modifica al regolamento
0.0.8.1	05/20/2021	Modifica al regolamento
0.0.9.1	05/24/2021	Modifica al regolamento
0.0.10.1	05/27/2021	Modifica al regolamento
0.0.10.2	05/30/2021	Cambiamento di Template

Altre informazioni

La classificazione della preparazione ed i suoi componenti individuali è stata redatta da fonti ufficiali ed autorevoli ed anche da una valutazione indipendente del comitato di Classificazione Chemwatch usando i riferimenti della letteratura disponibile.

L' SDS è uno strumento di Comunicazione Pericolo e dovrebbe essere usato per assistere nella Valutazione del Rischio. Molti fattori determinano i Pericoli ed i Rischi riportati sul luogo di lavoro ed altri settaggi. I Rischi possono essere determinati dagli Scenari di Esposizione. Devono essere presi in considerazione la scale d'uso, la frequenza dell'uso ed i controlli d'ingegneria disponibili o correnti.

- Per consigli dettagliati sui dispositivi di protezione individuale, fare riferimento alle seguenti norme CEN UE:
- EN 166 Protezione per gli occhi personale
 - EN 340 Indumenti protettivi
 - EN 374 Guanti protettivi contro i prodotti chimici e i microrganismi
 - EN 13832 Calzature protettive contro le sostanze chimiche
 - EN 133 Dispositivi per la protezione respiratoria

Definizioni e abbreviazioni

PC - TWA: Concentrazione Ammessa - Valore limite di soglia PC - STEL: Concentrazione Ammessa - Limite per Breve Tempo di Esposizione IARC: Agenzia Internazionale per la Ricerca sul Cancro ACGIH: Associazione degli igienisti industriali americani STEL: Limite per Breve Tempo di Esposizione TEEL: Limite di Esposizione Temporanea di Emergenza IDLH: Immediatamente Pericolose per la Vita o la Salute OSF: Fattore di Sicurezza dell'Odore NOAEL: No Observed Adverse Effect Level LOAEL: Lowest Observed Adverse Effect Level TLV: Valore Limite di Soglia LOD: Limite Di Rilevabilità OTV: Valore Limite di Odore BCF: Fattori di Bioconcentrazione BEI: Indice di Esposizione Biologica

Offerto da AuthorITe, di proprietà Chemwatch.