



RNA Wash Buffer II Omega Bio-tek

N° Versione: 2.2.10.2

Scheda di Sicurezza (Conforme al regolamento (UE) n 2020/878)

Chemwatch Codice di Pericolo Chemwatch: 0

Data di emissione: 04/20/2021

Data di stampa: 06/01/2021

S.REACH.ITA.IT

SEZIONE 1 Identificazione della sostanza o della miscela e della società/impresa

1.1. Identificazione del prodotto

Nome del Prodotto	RNA Wash Buffer II
Sinonimi	Non Disponibile
Altri mezzi di identificazione	Non Disponibile

1.2. Usi pertinenti identificati della sostanza o miscela e usi sconsigliati

Usi pertinenti identificati della sostanza	For research use only.
Usi contro i quali si è stati avvertiti	Non Applicabile

1.3. Informazioni sul fornitore della scheda di dati di sicurezza

Nome della società	Omega Bio-tek
Indirizzo	400 Pinnacle Way, Suite 450 Georgia 30071 United States
Telefono	1-770-391-8400
Fax	1-770-931-0230
Sito web	http://www.omegabiotek.com/
Email	info@omegabiotek.com

1.4. Numero telefonico di emergenza

Associazione / Organizzazione	CHEMTREC
Telefono di Emergenza	USA & Canada: 1-800-424-9300
Altri numeri telefonici di emergenza	Outside USA & Canada: 1-703-527-3887

SEZIONE 2 Identificazione dei pericoli

2.1. Classificazione della sostanza o della miscela

Classificazione secondo il regolamento (CE) N. 1272/2008 [CLP] e modifiche [1]	Non Applicabile
--	-----------------

2.2. Elementi dell'etichetta

Pittogrammi di pericolo	Non Applicabile
Avvertenza	Non Applicabile

Dichiarazioni di Pericolo

Non Applicabile

Dichiarazioni aggiuntive

Non Applicabile

Fra si di Prevenzione: Prevenzione

Non Applicabile

Fra si di Prevenzione: Risposta

Non Applicabile

Fra si di Prevenzione: Stoccaggio

Non Applicabile

Fra si di Prevenzione: Smaltimento

Non Applicabile

2.3. Altri pericoli

REACH - Art.57-59: La miscela non contiene sostanze estremamente problematiche (SVHC) alla data di stampa SDS.

SEZIONE 3 Composizione/informazioni sugli ingredienti

3.1.Sostanze

Fare riferimento a "composizione degli ingredienti" nella sezione 3.2

3.2.Miscela

1.Numero CAS 2.No EC 3.N° Indice 4.N° REACH	%[peso]	Nome	Classificazione secondo il regolamento (CE) N. 1272/2008 [CLP] e modifiche	Nanoforma particelle Caratteristiche
1.7732-18-5 2.231-791-2 3.Non Disponibile 4.Non Disponibile	100	acqua	Non Applicabile	Non Disponibile
Legenda: 1. Classificato da Chemwatch; 2. Classificazione ricavata dal Regolamento (UE) no. 1272/2008 - Allegato VI; 3. Classificazione tratta da C & L; * EU IOELVs a disposizione; [e] Sostanza identificata come avente proprietà di interferenza endocrina				

SEZIONE 4 Misure di primo soccorso

4.1. Descrizione delle misure di primo soccorso

Contatto con gli occhi	Se questo prodotto viene a contatto con gli occhi: ▶ Pulire l'area colpita con acqua. ▶ Se l'irritazione continua, consultare un medico. ▶ La rimozione di lenti a contatto deve essere effettuata solo da personale abilitato.
Contatto con la pelle	Se il prodotto viene a contatto con la pelle o i capelli: ▶ Lavare la zona colpita con acqua corrente (e sapone se disponibile). ▶ Contattare un medico in caso di irritazione.
Inalazione	▶ Se fumi o prodotti di combustione sono stati inalati rimuovere dall'area contaminata. ▶ Altre misure sono di solito non necessarie.
Ingestione	▶ Somministrare immediatamente un bicchiere d'acqua. ▶ Non sono generalmente necessarie misure di pronto soccorso. In caso di dubbio, contattare il Centro Antiveleni o un medico.

4.2 Principali sintomi ed effetti, sia acuti che cronici

Vedere Sezione 11

4.3. Indicazione sulla eventuale necessità di consultare immediatamente un medico e di trattamenti speciali

Trattare sintomaticamente.

SEZIONE 5 Misure antincendio

5.1. Mezzi di estinzione

Non ci sono restrizioni sul tipo di estintore che può essere utilizzato.
Usare un estintore adatto all'area circostante

5.2. Pericoli speciali derivanti dalla sostanza o dalla miscela

Incompatibilità al fuoco	Nessuno conosciuto.
--------------------------	---------------------

5.3. Raccomandazioni per gli addetti all'estinzione degli incendi

Estinzione dell'incendio	Allertare i vigili del fuoco e comunicare loro la posizione e la natura del pericolo. Indossare un respiratore più guanti protettivi in caso di incendio. Prevenire, con qualsiasi mezzo disponibile, fuoriuscite da fognature o corsi d'acqua. Utilizzare procedure antincendio adatte all'area circostante. NON avvicinarsi a contenitori sospettati di essere caldi. Raffreddare i contenitori esposti al fuoco con acqua nebulizzata da un luogo protetto. Se
--------------------------	---

RNA Wash Buffer II

	sicuro farlo, rimuovere i contenitori dal percorso del fuoco. L'attrezzatura dovrebbe essere completamente decontaminata dopo l'uso.
Pericolo Incendio/Esplosione	<ul style="list-style-type: none">▶ Non combustibile▶ Non considerato a significativo rischio d'incendio, ma i contenitori possono comunque bruciare.

SEZIONE 6 Misure in caso di rilascio accidentale

6.1. Precauzioni personali, dispositivi di protezione e procedure in caso di emergenza

Vedere sezione 8

6.2. Precauzioni ambientali

Fare riferimento alla sezione 12

6.3. Metodi e materiali per il contenimento e per la bonifica

Piccole perdite di prodotto	<ul style="list-style-type: none">▶ Pulire tutte le perdite immediatamente.▶ Evitare di respirare i vapori ed evitare il contatto con pelle e occhi.▶ Limitare il contatto diretto usando attrezzature protettive.▶ Contenere e assorbire la perdita con sabbia, terra, materiale inerte o vermiculite.▶ Asciugare bene.▶ Porre in un contenitore etichettato adatto per lo smaltimento.
Grosse perdite di prodotto	<p>Pericolo minore.</p> <ul style="list-style-type: none">▶ Sgomberare l'area del personale.▶ Chiamare i pompieri e segnalare la posizione e la natura del pericolo.▶ Limitare il contatto diretto usando attrezzature protettive come richiesto.▶ Prevenire che la fuoriuscita entri in scarichi o corsi d'acqua.▶ Contenere la perdita con sabbia, terra o vermiculite.▶ Raccogliere il prodotto recuperabile in contenitori etichettati per il riciclaggio.▶ Assorbire il prodotto rimanente con sabbia, terra o vermiculite e porre in appositi contenitori per l'eliminazione.▶ Pulire l'area e impedire che il materiale fluisca negli scarichi o corsi d'acqua.▶ In caso di contaminazione di corsi d'acqua o scarichi, informare i servizi di emergenza.

6.4. Riferimento ad altre sezioni

I consigli sui Dispositivi di Protezione Individuale sono contenuti nella Sezione 8 dell'SDS

SEZIONE 7 Manipolazione e immagazzinamento

7.1. Precauzioni per la manipolazione sicura

Manipolazione Sicura	<p>Limitare tutte le inutili contatto personale. Indossare indumenti protettivi quando c'è rischio di esposizione. Utilizzare in un'area ben ventilata.</p> <p>Evitare il contatto con materiali incompatibili. Quando si maneggia, NON mangiare, bere o fumare. Tenere i contenitori sigillati in modo sicuro quando non in uso. Evitare danni fisici ai contenitori. Lavarsi sempre le mani con acqua e sapone dopo l'utilizzo. Gli indumenti di lavoro devono essere lavati separatamente. Utilizzare le buone pratiche di sicurezza sul lavoro. Osservare le raccomandazioni di stoccaggio e movimentazione del produttore contenuti in questa scheda di sicurezza. L'atmosfera deve essere controllata regolarmente rispetto agli standard di esposizione per garantire condizioni di lavoro sicure sono mantenute.</p>
Protezione per incendio e esplosione	Vedere sezione 5
Altre informazioni	

7.2. Condizioni per l'immagazzinamento sicuro, comprese eventuali incompatibilità

Contenitore adatto	<ul style="list-style-type: none">▶ Contenitori di polietilene o polipropilene.▶ Conservare come raccomandato dal produttore.▶ Controllare che tutti i contenitori siano etichettati e senza alcuna perdita.
Incompatibilità di stoccaggio	<p>Evitare la contaminazione di acqua, alimenti, cibo per animali o semi.</p> <p>Nessuno conosciuto.</p>

7.3. Usi finali specifici

Fare riferimento alla sezione 1.2

SEZIONE 8 Controlli dell'esposizione/protezione individuale

8.1. Parametri di controllo

Ingrediente	DNELs Esempio di esposizione lavoratore	PNECs Comparto
Non Disponibile	Non Disponibile	Non Disponibile

* I valori per la popolazione generale

Continua...

Limiti di Esposizione Professionale (OEL)

DATI DEGLI INGREDIENTI

Fonte	Ingrediente	Nome del prodotto	TWA	STEL	Picco	Note
Non Disponibile	Non Disponibile	Non Disponibile	Non Disponibile	Non Disponibile	Non Disponibile	Non Disponibile

Non Applicabile




Limiti di Emergenza

Ingrediente	TEEL-1	TEEL-2	TEEL-3
RNA Wash Buffer II	Non Disponibile	Non Disponibile	Non Disponibile

Ingrediente	Valori Originali IDLH	Valori Aggiornati (IDLH)
acqua	Non Disponibile	Non Disponibile

8.2. Controlli dell'esposizione

8.2.1. Controlli tecnici idonei	Un condotto di scarico generale è adeguato in condizioni normali. Se c' è rischio di esposizione eccessiva, indossare respiratori omologati SAA. La calzatura perfetta del respiratore è essenziale per ottenere una protezione adeguata. Garantire una ventilazione adeguata in magazzino o area di stoccaggio chiusi. Agenti contaminanti dell'aria generati nel luogo di lavoro posseggono diverse velocità 'di fuga ' che, alla loro volta, determinano le 'velocità di cattura ' dell'aria fresca circolante necessaria per rimuovere l'agente contaminante.											
	<table><tr><td>Tipo di agente contaminante :</td><td>Velocità dell'aria :</td></tr><tr><td>solventi, vapori, sgrassatori ecc. , evaporazione da un serbatoio (in aria stagnante)</td><td>0.25-0.5 m/s(50-100 f/min)</td></tr><tr><td>aerosol , fumi da operazioni di versamento , riempimenti intermittenti di contenitori, trasferimento su impianti di trasporto a bassa velocità, saldature, sottoprodotti di spray , fumi derivati da placcaggio di acidi, decapaggio (rilasciati a bassa velocità in zone di generazione attiva)</td><td>0.5-1 m/s (100-200 f/min.)</td></tr><tr><td>spruzzo diretto , spruzzi di vernice su stivali sottili, riempimento di bidoni, caricamento di trasportatori,polveri di frantumatori, rilascio di gas (generazione attiva in zona di rapido movimento dell'aria)</td><td>1-2.5 m/s (200-500 f/min)</td></tr><tr><td>smerigliatura , scoppi abrasivi, barilatura , polveri generate da ruote ad alta velocità (rilasciate a alta velocità iniziale , in zone di altissima velocità dell'aria).</td><td>2.5-10 m/s (500-2000 f/min.)</td></tr></table>		Tipo di agente contaminante :	Velocità dell'aria :	solventi, vapori, sgrassatori ecc. , evaporazione da un serbatoio (in aria stagnante)	0.25-0.5 m/s(50-100 f/min)	aerosol , fumi da operazioni di versamento , riempimenti intermittenti di contenitori, trasferimento su impianti di trasporto a bassa velocità, saldature, sottoprodotti di spray , fumi derivati da placcaggio di acidi, decapaggio (rilasciati a bassa velocità in zone di generazione attiva)	0.5-1 m/s (100-200 f/min.)	spruzzo diretto , spruzzi di vernice su stivali sottili, riempimento di bidoni, caricamento di trasportatori,polveri di frantumatori, rilascio di gas (generazione attiva in zona di rapido movimento dell'aria)	1-2.5 m/s (200-500 f/min)	smerigliatura , scoppi abrasivi, barilatura , polveri generate da ruote ad alta velocità (rilasciate a alta velocità iniziale , in zone di altissima velocità dell'aria).	2.5-10 m/s (500-2000 f/min.)
	Tipo di agente contaminante :	Velocità dell'aria :										
	solventi, vapori, sgrassatori ecc. , evaporazione da un serbatoio (in aria stagnante)	0.25-0.5 m/s(50-100 f/min)										
	aerosol , fumi da operazioni di versamento , riempimenti intermittenti di contenitori, trasferimento su impianti di trasporto a bassa velocità, saldature, sottoprodotti di spray , fumi derivati da placcaggio di acidi, decapaggio (rilasciati a bassa velocità in zone di generazione attiva)	0.5-1 m/s (100-200 f/min.)										
spruzzo diretto , spruzzi di vernice su stivali sottili, riempimento di bidoni, caricamento di trasportatori,polveri di frantumatori, rilascio di gas (generazione attiva in zona di rapido movimento dell'aria)	1-2.5 m/s (200-500 f/min)											
smerigliatura , scoppi abrasivi, barilatura , polveri generate da ruote ad alta velocità (rilasciate a alta velocità iniziale , in zone di altissima velocità dell'aria).	2.5-10 m/s (500-2000 f/min.)											
Nei limiti della scala i valori appropriati dipendono da :												
<table><tr><td>Parte bassa della scala</td><td>Parte alta della scala</td></tr><tr><td>1: Correnti d'aria nella stanza minime o facili da catturare</td><td>1: Correnti d'aria disturbanti</td></tr><tr><td>2: Agenti contaminanti di bassa tossicità o valori di leggero disturbo</td><td>2: Agenti contaminanti ad alta tossicità</td></tr><tr><td>3: Intermittente, bassa produzione</td><td>3: Alta produzione, uso continuo</td></tr><tr><td>4: Schermatura larga o larghe masse d'aria in movimento</td><td>4: Schermatura piccola - solo controllo locale</td></tr></table>		Parte bassa della scala	Parte alta della scala	1: Correnti d'aria nella stanza minime o facili da catturare	1: Correnti d'aria disturbanti	2: Agenti contaminanti di bassa tossicità o valori di leggero disturbo	2: Agenti contaminanti ad alta tossicità	3: Intermittente, bassa produzione	3: Alta produzione, uso continuo	4: Schermatura larga o larghe masse d'aria in movimento	4: Schermatura piccola - solo controllo locale	
Parte bassa della scala	Parte alta della scala											
1: Correnti d'aria nella stanza minime o facili da catturare	1: Correnti d'aria disturbanti											
2: Agenti contaminanti di bassa tossicità o valori di leggero disturbo	2: Agenti contaminanti ad alta tossicità											
3: Intermittente, bassa produzione	3: Alta produzione, uso continuo											
4: Schermatura larga o larghe masse d'aria in movimento	4: Schermatura piccola - solo controllo locale											
La teoria semplice dimostra che la velocità dell'aria diminuisce rapidamente con la distanza dall'apertura di un semplice tubo di estrazione. La velocità generalmente diminuisce con il quadrato della distanza dal punto di estrazione (in casi semplici). Quindi la velocità al punto estrazione dovrebbe essere regolata adeguatamente, tenendo conto della distanza della sorgente di contaminazione.La velocità dell'aria in prossimità della ventola di estrazione, per esempio, dovrebbe essere un minimo di 1-2 m/s (200-400 f/min.) per l'estrazione di solventi generati in un serbatoio a 2 metri di distanza dal punto di estrazione. Altre considerazioni meccaniche , che producono dei dei deficitss di performance nell'apparato di estrazione, rendono essenziale che le velocità teoriche dell'aria siano moltiplicate per un fattore di 10 o più quando i sistemi di estrazione sono installati o usati.												

8.2.2. Protezione Individuale	<div></div>
Protezione per gli occhi e volto	<div><div>▶ Occhiali protettivi con schermatura laterale.</div><div>▶ Occhialini protettivi chimici.</div><div>▶ Le lenti a contatto costituiscono un pericolo speciale; le lenti morbide possono assorbire e concentrare gli agenti irritanti. Per ogni ambiente di lavoro o attività deve essere creato un documento scritto riguardo all'uso di lenti a contatto e alle relative restrizioni. Il documento deve contenere informazioni sull'assorbimento delle lenti e sull'assorbimento della classe di sostanze chimiche utilizzate, oltre ad informazioni sugli incidenti avvenuti in passato. Il personale medico e di pronto intervento deve essere addestrato alla rimozione delle lenti, mentre le attrezzature adeguate devono essere disponibili rapidamente. In caso di esposizione chimica, iniziare immediatamente ad irrigare l'occhio e rimuovere le lenti a contatto non appena possibile. Le lenti devono essere rimosse ai primi segnali di rossore o irritazione dell'occhio – le lenti devono essere rimosse in un ambiente pulito soltanto dopo che i lavoratori si sono lavati accuratamente le mani. [CDC NIOSH Current Intelligence Bulletin 59]</div></div>
Protezione della pelle	Fare riferimento a Protezione per le mani qui sotto
Protezione mani / piedi	<div>indossare guanti protettivi (es. guanti di plastica leggeri).</div> <div>La scelta dei guanti adatti non dipende soltanto dal materiale, ma anche da altre caratteristiche di qualità che variano da produttore a produttore. Se il prodotto è costituito da più sostanze, la resistenza dei materiali dei guanti non è prevedibile e deve essere testata prima dell'impiego. Il tempo di penetrazione delle sostanze deve essere ottenuto dal produttore dei guanti protettivi e deve essere rispettato quando si effettua una scelta finale.</div> <div>L'igiene personale è un elemento fondamentale per la cura delle mani. I guanti devono essere indossati solo quando le mani sono pulite. Dopo aver utilizzato i guanti, le mani devono essere lavate e asciugate accuratamente. Si consiglia l'applicazione di una crema idratante non profumata.</div> <div>L'idoneità e la durata del tipo guanto dipende dall'uso. Fattori importanti nella scelta dei guanti includono:</div> <div>- La frequenza e la durata del contatto,</div>

	<ul style="list-style-type: none">• Resistenza chimica del materiale del guanto,• Spessore del guanto e• destrezza <p>Selezionare guanti testati per una norma pertinente (ad esempio EN 374, US F739, AS / NZS 2.161,1 o equivalente nazionale).</p> <ul style="list-style-type: none">• Quando si prevede un contatto prolungato o frequente, si raccomandano di utilizzare guanti di classe 5 o superiore (tempo di penetrazione superiore a 240 minuti secondo la norma EN 374AS / NZS 2161/10/01 nazionale o equivalente)• Quando si prevede solo un breve contatto, si raccomandano guanti di classe 3 o superiore (tempo di penetrazione maggiore di 60 minuti secondo la norma EN 374AS / NZS 2161/10/01 nazionale o equivalente)• Alcuni tipi di guanti sono meno influenzati dal movimento e questo dovrebbe essere preso in considerazione quando si considerano guanti per uso a lungo termine.• I guanti contaminati dovrebbero essere sostituiti. <p>Come definito da ASTM F-739-96 per qualsiasi applicazione, i guanti sono classificati come:</p> <ul style="list-style-type: none">• Eccellente quando il tempo di penetrazione è > 480 min• Buono quando il tempo di penetrazione è > 20 min• Accettabile quando il tempo di penetrazione è <20 min• Scarso quando il materiale dei guanti si consuma <p>Per applicazioni generali, si raccomandano guanti con uno spessore superiore a 0,35 mm.</p> <p>Va sottolineato che lo spessore del guanto non è necessariamente un buon predittore di resistenza per una specifica sostanza chimica, l'efficienza di permeazione del guanto sarà dipendente dalla composizione esatta del materiale del guanto. Pertanto, la scelta del guanto dovrebbe essere basata sulla considerazione dei requisiti della mansione e sulla conoscenza dei tempi di penetrazione.</p> <p>Lo spessore del guanto può anche variare a seconda del produttore, del tipo e modello di guanto. Pertanto, i dati tecnici dei costruttori dovrebbero sempre essere presi in considerazione per assicurare la selezione del guanto più appropriato per l'attività.</p> <p>Nota: A seconda dell'attività da svolgere,, guanti con spessore variabile possono essere richiesti per compiti specifici. Per esempio:</p> <ul style="list-style-type: none">• I guanti più sottili (fino a 0,1 mm o meno) possono essere necessari laddove sia necessario un alto grado di destrezza manuale. Tuttavia, questi guanti sono probabilmente in grado di fornire una protezione di breve durata e normalmente sono solo per applicazioni monouso, quindi eliminati.• Guanti più spessi (fino a 3 mm o più) possono essere necessari laddove vi sia un rischio meccanico (oltre che chimico), cioè dove si può verificare abrasione o foratura <p>I guanti devono essere indossati solo su mani pulite. Dopo aver utilizzato i guanti, le mani devono essere lavate e asciugate accuratamente. Si consiglia l'applicazione di una crema idratante non profumata.</p>
Protezione del corpo	Fare riferimento a "Altre Protezioni" qui sotto
Altre protezioni	<p>Non è necessaria alcuna attrezzatura speciale quando si maneggiano piccole quantità.</p> <p>ALTRIMENTI:</p> <ul style="list-style-type: none">▶ Tute intere.▶ Creme di protezione.▶ Unità per il lavaggio occhi.

Materiale/i raccomandato/i

INDICE PER LA SELEZIONE DEI GUANTI

La selezione dei guanti è basata su una presentazione modificata del: "Forsberg Clothing Performance Index".
L'effetto(i) della seguente sostanza(e) è preso in considerazione nella selezione generata al computer:

RNA Wash Buffer II

Prodotto	CPI
BUTYL	A
NEOPRENE	A
VITON	A
NATURAL RUBBER	C
PVA	C

8.2.3. Controllo dell'esposizione ambientale

Fare riferimento alla sezione 12

SEZIONE 9 Proprietà fisiche e chimiche

9.1. Informazioni sulle proprietà fisiche e chimiche fondamentali

Aspetto	Non Disponibile		
Stato Fisico	liquido	Densità Relativa (Acqua= 1)	Non Disponibile
Odore	Non Disponibile	Coefficiente di partizione n-ottanolo / acqua	Non Disponibile
Soglia olfattiva	Non Disponibile	Temperatura di Auto Accensione (°C)	Non Disponibile
pH (come fornito)	Non Disponibile	Temperatura di decomposizione	Non Disponibile
Punto di fusione / punto di congelamento (°C)	Non Disponibile	Viscosita' (cSt)	Non Disponibile
Punto iniziale di ebollizione e intervallo di ebollizione (°C)	Non Disponibile	Peso Molecolare (g/mol)	Non Disponibile
Punto di infiammabilità (°C)	Non Disponibile	Gusto	Non Disponibile
Velocità di evaporazione	Non Disponibile Not Available	Proprietà esplosive	Non Disponibile
Infiammabilità	Non Disponibile	Proprietà ossidanti	Non Disponibile

Limite Esplosivo Superiore (%)	Non Disponibile	Tensione Superficiale (dyn/cm o mN/m)	Non Disponibile
Limite Esplosivo Inferiore (%)	Non Disponibile	Componente volatile (%vol)	Non Disponibile
Pressione Vapore (kPa)	Non Disponibile	gruppo di gas	Non Disponibile
Idrosolubilità	Non miscibile	pH come soluzione (%)	Non Disponibile
Densità di vapore (Aria = 1)	Non Disponibile	VOC g/L	Non Disponibile
nanoforma Solubilità		Nanoforma particelle	
Dimensione delle particelle		Caratteristiche	

9.2. Altre informazioni

Non Disponibile

SEZIONE 10 Stabilità e reattività

10.1.Reattività	Vedere sezione 7.2
10.2. Stabilità chimica	Il prodotto è considerato stabile e non ci sarà polimerizzazione pericolosa.
10.3. Possibilità di reazioni pericolose	Vedere sezione 7.2
10.4. Condizioni da evitare	Vedere sezione 7.2
10.5. Materiali incompatibili	Vedere sezione 7.2
10.6. Prodotti di decomposizione pericolosi	Vedere sezione 5.3

SEZIONE 11 Informazioni tossicologiche

11.1. Informazioni sugli effetti tossicologici

Inalazione	Non si ritiene che il materiale produca effetti nocivi per la salute o irritazione delle vie respiratorie (come classificato dalle Direttive CE che utilizzano modelli animali). Tuttavia, una buona pratica igienica richiede che l'esposizione sia ridotta al minimo e che vengano utilizzate misure di controllo adeguate in un contesto lavorativo. Normalmente non pericoloso a causa della natura non volatile del prodotto
Ingestione	Il materiale NON è stato classificato dalle Direttive CE o da altri sistemi di classificazione come "nocivo per ingestione". Ciò è dovuto alla mancanza di test su animali o persone. Il materiale potrebbe comunque essere dannoso per la salute dell'individuo, a seguito dell'ingestione, specialmente laddove il danno preesistente all'organo (ad es. Fegato, reni) è evidente. Le definizioni attuali di sostanze nocive o tossiche sono generalmente basate su dosi che producono mortalità piuttosto che su quelli che producono morbidità (malattia, cattiva salute). Disturbi del tratto gastrointestinale possono produrre nausea e vomito. In un contesto lavorativo, tuttavia, l'ingestione di quantità insignificanti non è ritenuta causa di preoccupazione.
Contatto con la pelle	Il liquido può essere miscibile con grassi o oli e può sgrassare la pelle, producendo una reazione della pelle descritta come dermatite da contatto non allergica. È inusuale che il materiale produca una dermatite irritante come descritto nell'direttive EC.
Occhi	Sebbene il liquido non sia considerato irritante (come classificato dalle Direttive CE), il contatto diretto con l'occhio può produrre disagio transitorio caratterizzato da lacrimazione o rossore congiuntivale (come nel caso di brusio).
Cronico	Non si ritiene che l'esposizione a lungo termine al prodotto produca effetti cronici dannosi per la salute (come classificato dalle Direttive CE che utilizzano modelli animali); tuttavia, l'esposizione a tutte le vie dovrebbe essere ridotta al minimo naturalmente.

11.2.1. Proprietà del sistema endocrino

Non Disponibile

RNA Wash Buffer II	TOSSICITA'	IRRITAZIONE
	Non Disponibile	Non Disponibile
acqua	TOSSICITA'	IRRITAZIONE
	Orale(Ratto) LD50; >90000 mg/kg ^[2]	Non Disponibile
Legenda:	1 Valore ottenuti dai dossier di registrazione ECHAi - Tossicità acuta 2 * Valore ottenuto dalla scheda di sicurezza del produttore Dati estratti dall'RTECS se non specificato altrimenti - Registro degli Effetti Tossici di Sostanze Chimiche	

ACQUA	Non ci sono dati tossicologici acuti significativi nella bibliografia scientifica.		
Tossicità acuta	✗	Cancerogenicità	✗
Irritazione / corrosione	✗	Tossicità Riproduttiva	✗
Lesioni oculari gravi / irritazioni	✗	STOT - esposizione singola	✗

Sensibilizzazione respiratoria o della pelle	✗	STOT - esposizione ripetuta	✗
Mutagenicità	✗	Pericolo di aspirazione	✗

Legenda: ✗ – I dati non sono disponibili o non riempie i criteri di classificazione
✔ – Dati necessari alla classificazione disponibili

SEZIONE 12 Informazioni ecologiche

12.1. Tossicità

RNA Wash Buffer II	Endpoint	Test di durata (ore)	Specie	Valore	fonte
	Non Disponibile	Non Disponibile	Non Disponibile	Non Disponibile	Non Disponibile
acqua	Endpoint	Test di durata (ore)	Specie	Valore	fonte
	Non Disponibile	Non Disponibile	Non Disponibile	Non Disponibile	Non Disponibile

Legenda: Tratto da 1. Dati tossicologici IUCLID 2. Sostanze registrate presso ECHA Europe- Informazioni ecotossicologiche - Tossicologia acquatica 3. EPIWIN Suite V3.12 (QSAR) – Dati di tossicologia acquatica (stimati) 4. US EPA, Banca dati ecotossicologici - Dati Tossicologia acquatica 5. ECETOC - Dati per la valutazione del pericolo per l'ambiente acquatico 6. NITE (Japan) – Dati sulla bioconcentrazione 7. METI (Japan) – Dati sulla bioconcentrazione 8. Dati del produttore

12.2. Persistenza e degradabilità

Ingrediente	Persistenza: Acqua/Terreno	Persistenza: Aria
acqua	BASSO	BASSO

12.3. Potenziale di bioaccumulo

Ingrediente	Bioaccumulazione
	Non sono disponibili dati per tutti gli ingredienti

12.4. Mobilità nel suolo

Ingrediente	Mobilità
	Non sono disponibili dati per tutti gli ingredienti

12.5. Risultati della valutazione PBT e vPvB

	P	B	T
Importanti dati disponibili	Non Disponibile	Non Disponibile	Non Disponibile
PBT	✗	✗	✗
vPvB	✗	✗	✗

Criteri PBT soddisfatti?	no
vPvB	no

12.6. Proprietà del sistema endocrino

Non Disponibile

12.7. Altri effetti avversi

SEZIONE 13 Considerazioni sullo smaltimento

13.1. Metodi di trattamento dei rifiuti

Smaltimento Prodotto/Imballaggio	<p>La legislazione che si occupa dei requisiti di eliminazione dei rifiuti varia a seconda della nazione, stato e/o territorio. Ogni utilizzatore dovrebbe fare riferimento alle leggi che operano nell'area. In alcune aree, alcuni rifiuti devono essere tenuti sotto controllo</p> <p>Sembra d'uso comune Una gerarchia di Controllo - l'utilizzatore deve informarsi.</p> <ul style="list-style-type: none">▸ Riduzione▸ Riuso▸ Riciclaggio▸ Eliminazione (se tutto il resto non è possibile) <p>Questo materiale può essere riciclato se non utilizzato, o se non è stato contaminato da renderlo non adatto per l'uso al quale are diretto. Se è stato contaminato, potrebbe essere possibile recuperare il prodotto per filtrazione, distillazione o altri mezzi. Dovrebbe essere considerata la scadenza del prodotto per prendere decisioni di questo tipo. Nota che le proprietà di un materiale cambiano nell'uso e, il riciclaggio o la riutilizzo potrebbero non essere appropriati.</p> <p>NON permettere che l'acqua dalla pulizia o dagli equipaggiamenti dei processi entri negli scarichi.</p> <p>Potrebbe essere necessario raccogliere tutta l'acqua di pulizia per il trattamento prima di eliminarla.</p> <p>In tutti i casi l'eliminazione attraverso fognatura può essere soggetta a leggi locali e regolamentazioni e queste ultime dovrebbero essere prese in considerazione per prime. Contattare l'autorità preposta se in dubbio.</p>
----------------------------------	---

RNA Wash Buffer II

	<ul style="list-style-type: none"> ► Riciclare quando possibile. ► Consultare il produttore per le opzioni di riciclaggio o consultare l'autorità locale/regionale per lo smaltimento dei rifiuti se non è disponibile un trattamento adeguato o non può essere trovata una discarica. ► Smaltire con: seppellimento in una discarica autorizzata o incenerimento presso un impianto abilitato (dopo aver aggiunto alla miscela materiale combustibile adatto). ► Decontaminare i contenitori vuoti. Osservare tutte le norme di sicurezza fino a che i contenitori non sono stati puliti e distrutti.
Opzioni per il trattamento dei rifiuti	Non Disponibile
Opzioni per lo smaltimento delle acque di scarico	Non Disponibile

SEZIONE 14 Informazioni sul trasporto

Etichette richieste

Inquinante marino	no
-------------------	----

Trasporto Stradale (ADR): NON REGOLAMENTATO PER IL TRASPORTO DI MERCE PERICOLOSA

14.1. Numero ONU	Non Applicabile	
14.2. Nome di spedizione ONU	Non Applicabile	
14.3. Classi di pericolo ADR	Classe	Non Applicabile
	Rischio Secondario	Non Applicabile
14.4. Gruppo d'imballaggio	Non Applicabile	
14.5. Pericoli per l'ambiente	Non Applicabile	
14.6. Precauzioni speciali per gli utilizzatori	Identificazione del pericolo (Kemler)	Non Applicabile
	Codice di Classificazione	Non Applicabile
	Etichetta di Pericolo	Non Applicabile
	Disposizioni speciali	Non Applicabile
	Quantità limitata	Non Applicabile
	Codice restrizione tunnel	Non Applicabile

Trasporto aereo (ICAO-IATA / DGR): NON REGOLAMENTATO PER IL TRASPORTO DI MERCE PERICOLOSA

14.1. Numero ONU	Non Applicabile	
14.2. Nome di spedizione ONU	Non Applicabile	
14.3. Classi di pericolo ADR	Classe ICAO/IATA	Non Applicabile
	Rischio secondario ICAO/IATA	Non Applicabile
	Codice ERG	Non Applicabile
14.4. Gruppo d'imballaggio	Non Applicabile	
14.5. Pericoli per l'ambiente	Non Applicabile	
14.6. Precauzioni speciali per gli utilizzatori	Disposizioni speciali	Non Applicabile
	Istruzioni di imballaggio per il carico	Non Applicabile
	Massima Quantità / Pacco per carico	Non Applicabile
	Istruzioni per i passeggeri e imballaggio	Non Applicabile
	Massima quantità/pacco per passeggeri e carico	Non Applicabile
	Istruzioni per passeggeri e carico in quantità limitata	Non Applicabile
	Massima quantità/pacco limitata passeggeri e carico	Non Applicabile

Via Mare (IMDG-Code / GGVSee): NON REGOLAMENTATO PER IL TRASPORTO DI MERCE PERICOLOSA

14.1. Numero ONU	Non Applicabile	
14.2. Nome di spedizione ONU	Non Applicabile	
14.3. Classi di pericolo ADR	Classe IMDG	Non Applicabile
	Rischio Secondario IMDG	Non Applicabile
14.4. Gruppo d'imballaggio	Non Applicabile	
14.5. Pericoli per l'ambiente	Non Applicabile	
14.6. Precauzioni speciali per gli utilizzatori	Numero EMS	Non Applicabile
	Disposizioni speciali	Non Applicabile

	Quantità Limitate	Non Applicabile
--	-------------------	-----------------

Navigazione interna (ADN): NON REGOLAMENTATO PER IL TRASPORTO DI MERCE PERICOLOSA

14.1. Numero ONU	Non Applicabile	
14.2. Nome di spedizione ONU	Non Applicabile	
14.3. Classi di pericolo ADR	Non Applicabile	Non Applicabile
14.4. Gruppo d'imballaggio	Non Applicabile	
14.5. Pericoli per l'ambiente	Non Applicabile	
14.6. Precauzioni speciali per gli utilizzatori	Codice di Classificazione	Non Applicabile
	Disposizioni speciali	Non Applicabile
	Quantità limitata	Non Applicabile
	Attrezzatura richiesta	Non Applicabile
	Fire cones number	Non Applicabile

14.7. Trasporto alla rinfusa secondo l'allegato II di MARPOL ed il codice IBC

Non Applicabile

14.8. Trasporto di rinfuse secondo MARPOL allegato V e del Codice IMSBC

Nome del Prodotto	Gruppo
acqua	Non Disponibile

14.9. Trasporto alla rinfusa in conformità con il Codice ICG

Nome del Prodotto	Tipo di nave
acqua	Non Disponibile

SEZIONE 15 Informazioni sulla regolamentazione

15.1. Norme e legislazione su salute, sicurezza e ambiente specifiche per la sostanza o la miscela

acqua se trovato nella seguenti liste di regolamenti

Europa Inventario doganale europeo delle sostanze chimiche
Inventario Europeo EC

Unione europea - Inventario europeo delle sostanze chimiche commerciali esistenti (EINECS)

Questa scheda di sicurezza è conforme alla seguente normativa UE ei suoi adattamenti - in quanto applicabili -: le direttive 98/24 / CE, - 92/85 / CEE, - 94/33 / CE, - 2008/98 / CE, - 2010/75 / UE; Regolamento (UE) 2020/878 della Commissione; Regolamento (CE) N. 1272/2008 e successivi aggiornamenti attraverso ATP.

15.2. Valutazione della sicurezza chimica

Non è stata condotta alcuna valutazione della sicurezza chimica per questa sostanza/miscela dal fornitore.

PROSPETTO ECHA

Ingrediente	Numero CAS	N° Indice	Dossier ECHA
acqua	7732-18-5	Non Disponibile	Non Disponibile

I'armonizzazione (C&L Inventory)	Classe di pericolo e codice di categoria (s)	Pittogrammi Codice del segnale (s)	Hazard Codice Statement (s)
1	Non classificato	Non Disponibile	Non Disponibile
2	Flam. Liq. 3; Acute Tox. 3; Skin Corr. 1A; Acute Tox. 2	GHS05; GHS07; Dgr; GHS02; Wng; GHS06	H318; H226; H314; H301; H411

Armonizzazione Codice 1 = La classificazione più diffusa. Armonizzazione Codice 2 = La classificazione più rigorosa.

Stato dell'inventario nazionale

National Inventory	Status
Australia - AIIIC / Australia non-industriale Usa	si
Canada - DSL	si
Canada - NDSL	No (acqua)
China - IECSC	si
Europe - EINEC / ELINCS / NLP	si
Japan - ENCS	si
Korea - KECI	si
New Zealand - NZIoC	si
Philippines - PICCS	si
USA - TSCA	si
Taiwan - TCSI	si
Mexico - INSQ	si

National Inventory	Status
Vietnam - NCI	si
Russia - FBEPH	si
Legenda: <i>Sì = Tutti gli ingredienti sono nell'inventario</i> <i>No = Uno o più del CAS ingredienti elencati non sono nell'inventario e non sono esenti da classificazione (vedi ingredienti specifici tra parentesi)</i>	

SEZIONE 16 Altre informazioni

Data di revisione	04/20/2021
Data Iniziale	03/03/2021

Codici di Pericolo Testo di pericolo completo

H226	Liquido e vapori infiammabili.
H301	Tossico se ingerito.
H314	Provoca gravi ustioni cutanee e gravi lesioni oculari.
H318	Provoca gravi lesioni oculari.
H411	Tossico per gli organismi acquatici con effetti di lunga durata.

Riepilogo della versione di SDS

Versione	Data di aggiornamento	Sezioni aggiornate
1.2.1.1	04/19/2021	salute acuta (per via inalatoria), Classificazione, Vigili del fuoco (antincendio), Fuoriuscite (maggiore), Nome
1.2.3.1	04/22/2021	Modifica al regolamento
1.2.4.1	04/29/2021	Modifica al regolamento
1.2.5.1	05/10/2021	Modifica al regolamento
1.2.6.1	05/13/2021	Modifica al regolamento
1.2.7.1	05/17/2021	Modifica al regolamento
1.2.8.1	05/20/2021	Modifica al regolamento
1.2.9.1	05/24/2021	Modifica al regolamento
1.2.10.1	05/27/2021	Modifica al regolamento
1.2.10.2	05/30/2021	Cambiamento di Template

Altre informazioni

La classificazione della preparazione ed i suoi componenti individuali è stata redatta da fonti ufficiali ed autorevoli ed anche da una valutazione indipendente del comitato di Classificazione Chemwatch usando i riferimenti della letteratura disponibile.

L' SDS è uno strumento di Comunicazione Pericolo e dovrebbe essere usato per assistere nella Valutazione del Rischio. Molti fattori determinano i Pericoli ed i Rischi riportati sul luogo di lavoro ed altri settaggi. I Rischi possono essere determinati dagli Scenari di Esposizione. Devono essere presi in considerazione la scale d'uso, la frequenza dell'uso ed i controlli d'ingegneria disponibili o correnti.

Per consigli dettagliati sui dispositivi di protezione individuale, fare riferimento alle seguenti norme CEN UE:
EN 166 Protezione per gli occhi personale
EN 340 Indumenti protettivi
EN 374 Guanti protettivi contro i prodotti chimici e i microrganismi
EN 13832 Calzature protettive contro le sostanze chimiche
EN 133 Dispositivi per la protezione respiratoria

Definizioni e abbreviazioni

PC - TWA: Concentrazione Ammessa - Valore limite di soglia PC - STEL: Concentrazione Ammessa - Limite per Breve Tempo di Esposizione IARC: Agenzia Internazionale per la Ricerca sul Cancro ACGIH: Associazione degli igienisti industriali americani STEL: Limite per Breve Tempo di Esposizione TEEL: Limite di Esposizione Temporanea di Emergenza IDLH: Immediatamente Pericolose per la Vita o la Salute OSF: Fattore di Sicurezza dell'Odore NOAEL: No Observed Adverse Effect Level LOAEL: Lowest Observed Adverse Effect Level TLV: Valore Limite di Soglia LOD: Limite Di Rilevabilità OTV: Valore Limite di Odore BCF: Fattori di Bioconcentrazione BEI: Indice di Esposizione Biologica
Offerto da AuthorITe, di proprietà Chemwatch.