

## N3 Buffer Omega Bio-tek

Versión No: 1.4.10.2

Hoja de datos de seguridad (En cumplimiento del Reglamento (UE) No. 2020/8780

Código Alerta de Riesgo: 4

Fecha de Edición: 04/08/2021

Fecha de Impresión: 06/01/2021

S.REACH.ESP.ES

### SECCIÓN 1 Identificación de la sustancia o la mezcla y de la sociedad o la empresa

#### 1.1. Identificador del producto

Nombre del Producto	N3 Buffer
Sinonimos	No Disponible
Otros medios de identificación	No Disponible

#### 1.2. Usos pertinentes identificados de la sustancia o de la mezcla y usos desaconsejados

Usos pertinentes identificados de la sustancia	For research use only.
Usos desaconsejados	No Aplicable

#### 1.3. Datos del proveedor de la ficha de datos de seguridad

Nombre del Proveedor :	Omega Bio-tek
Dirección	400 Pinnacle Way, Suite 450 Georgia 30071 United States
Teléfono	1-770-391-8400
Fax	1-770-931-0230
Sitio web	<a href="http://www.omegabiotek.com/">http://www.omegabiotek.com/</a>
Email	info@omegabiotek.com

#### 1.4. Teléfono de emergencia


Asociación / Organización	CHEMTREC
Teléfono de urgencias	USA & Canada: 1-800-424-9300
Otros números telefónicos de emergencia	Outside USA & Canada: 1-703-527-3887

### SECCIÓN 2 Identificación de los peligros

#### 2.1. Clasificación de la sustancia o de la mezcla

Clasificación de acuerdo con el Reglamento (CE) no 1272/2008 [CLP] y enmiendas [1]	H314 - Irritación o corrosión cutáneas, categoría 1B
Leyenda:	1. Clasificado por CHEMWATCH; 2. Clasificación tomada del Reglamento (UE) no 1272/2008 - Anexo VI

#### 2.2. Elementos de la etiqueta

Pictogramas de peligro	
Palabra Señal	Peligro

Indicación de peligro (s)

H314	Provoca quemaduras graves en la piel y lesiones oculares graves.
------	--

Declaración/es complementaria (s)

No Aplicable

Consejos de prudencia: Prevencion

P260	No respirar nieblas/vapores/aerosoles.
P280	Llevar guantes, ropa de protección, equipo de protección para los ojos y la cara.

Consejos de prudencia: Respuesta

P301+P330+P331	EN CASO DE INGESTIÓN: Enjuagar la boca. NO provocar el vómito.
P303+P361+P353	EN CASO DE CONTACTO CON LA PIEL (o el pelo): Quitar inmediatamente toda la ropa contaminada. Enjuagar la piel con agua [o ducharse].
P305+P351+P338	EN CASO DE CONTACTO CON LOS OJOS: Enjuagar con agua cuidadosamente durante varios minutos. Quitar las lentes de contacto cuando estén presentes y pueda hacerse con facilidad. Proseguir con el lavado.
P310	Llamar inmediatamente a un CENTRO DE TOXICOLOGÍA/médico/primer ayudante
P363	Lavar las prendas contaminadas antes de volver a usarlas.
P304+P340	EN CASO DE INHALACIÓN: Transportar a la persona al aire libre y mantenerla en una posición que le facilite la respiración.

Consejos de prudencia: Almacenamiento

P405	Guardar bajo llave.
------	---------------------

Consejos de prudencia: Eliminación

P501	Eliminar el contenido/recipiente en un punto autorizado de recolección de residuos especiales o peligrosos conforme a la reglamentación local.
------	--

2.3. Otros peligros

Ingestión puede producir daño a la salud\*.

Efectos acumulativos pueden resultar luego de la exposición\*.

ácido-acético	Que figuran en el Reglamento de Europa (CE) nº 1907/2006 - Anexo XVII - (pueden existir restricciones)
---------------	--

SECCIÓN 3 Composición/información sobre los componentes

3.1.Sustancias

Ver la información sobre los componentes en la sección 3.2

3.2.Mezclas

1.Número CAS 2.No CE 3.No Índice 4.4.No REACH	% [peso]	Nombre	Clasificación de acuerdo con el Reglamento (CE) no 1272/2008 [CLP] y enmiendas	Características nanoforma de partículas
1.64-19-7 2.200-580-7 3.607-002-00-6 4.No Disponible	25-50	ácido-acético *	Líquidos inflamables, categoría 3, Irritación o corrosión cutáneas, categoría 1A; H226, H314 [2]	No Disponible
Leyenda: 1. Clasificado por CHEMWATCH; 2. Clasificación tomada del Reglamento (UE) no 1272/2008 - Anexo VI; 3. Clasificación extraída de C & L; * EU IOELVs disponible; [e] Sustancia identificada por tener propiedades de alteración endocrina				

SECCIÓN 4 Primeros auxilios

4.1. Descripción de los primeros auxilios

Contacto Ocular	Si este producto entra en contacto con los ojos: <ul style="list-style-type: none"> <li>▶ Inmediatamente mantener los ojos abiertos y lavar continuamente con agua corriente.</li> <li>▶ Asegurar la completa irrigación del ojo manteniendo los párpados separados entre sí y del ojo, y moviéndolos ocasionalmente.</li> <li>▶ Continuar el lavado hasta que el Centro de Información de Venenos o un médico, autorice la detención, o por lo menos durante 15 minutos.</li> <li>▶ Transportar al hospital o a un médico sin demora.</li> <li>▶ La remoción de los lentes de contacto después de sufrir una herida o lesión en el ojo debe hacerla personal competente únicamente.</li> </ul>
Contacto con la Piel	Si este producto entra en contacto con la piel o el cabello: <ul style="list-style-type: none"> <li>▶ Inmediatamente lavar el cuerpo y la ropa con grandes cantidades de agua, utilizando ducha de seguridad si está disponible.</li> <li>▶ Remover rápidamente todo el vestuario contaminado, incluyendo el calzado.</li> <li>▶ Prótesis como dentaduras postizas, que puedan bloquear las vías respiratorias, deben ser removidas, cuando sea posible, antes de iniciar los procedimientos de primeros auxilios.</li> <li>▶ Transportar al hospital o a un médico.</li> </ul>
Inhalación	<ul style="list-style-type: none"> <li>▶ Si se inhalan humos o productos de la combustión: Llevar al aire fresco.</li> <li>▶ Recostar al paciente. Mantener caliente y en reposo.</li> <li>▶ Si la respiración es superficial o se ha detenido, asegurar una entrada de aire libre y aplicar resucitación, preferiblemente con un resucitador</li> </ul>

## N3 Buffer

	<ul style="list-style-type: none"> <li>con válvula de demanda, dispositivo con máscara bolsa-válvula, o máscara de bolsillo según entrenamiento. Efectuar RCP si es necesario.</li> <li>Transportar al hospital o a un médico inmediatamente.</li> </ul>
Ingestión	<ul style="list-style-type: none"> <li>Por consejo, contacte a un Centro de Información sobre Venenos, o a un médico inmediatamente.</li> <li>Probablemente sea necesario un urgente tratamiento hospitalario.</li> <li>Si es ingerido, <b>NO inducir al vómito</b>.</li> <li>Si ocurre vómito, reclinar al paciente hacia adelante o colocarlo de lateral izquierdo (posición cabeza abajo, si es posible) para mantener las vías respiratorias abiertas y evitar aspiración.</li> <li>Observar al paciente cuidadosamente.</li> <li>Nunca dar líquido a una persona con signos de adormecimiento o con estado consciente reducido.</li> <li>Dar agua para enjuagar la boca, luego proveer líquido lentamente y en cantidad que el accidentado pueda beber confortablemente.</li> <li>Transportar al hospital o doctor sin demora.</li> </ul>

## 4.2 Principales síntomas y efectos, agudos y retardados

Vea la Sección 11

## 4.3. Indicación de toda atención médica y de los tratamientos especiales que deban dispensarse inmediatamente

Para exposiciones agudas o de corto plazo con ácidos fuertes:

- Problemas en las vías respiratorias pueden surgir de edema de laringe y exposición por inhalación. Tratar con oxígeno 100% inicialmente.
- Distress respiratorio puede requerir cricotiroidotomía si la entubación endotraqueal está contraindicada por inflamación excesiva.
- Vías intravenosas deben establecerse inmediatamente en todos los casos donde hay evidencia de compromiso circulatorio.
- Ácidos fuertes producen una necrosis de la coagulación caracterizada por la formación de un coágulo (escara) como resultado de acción desecante del ácido en las proteínas de tejidos específicos.

## INGESTIÓN:

- Dilución inmediata (leche o agua) dentro de los 30 minutos post ingestión es recomendada.
- NO intentar neutralizar el ácido ya que la reacción exotérmica puede extender la herida corrosiva.
- Asegurarse de evitar favorecer el vómito ya que la re exposición de la mucosa al ácido es dañina. Limitar fluidos a uno o dos vasos en un adulto.
- El carbón no tiene lugar en el tratamiento de ácido.
- Algunos autores sugieren el uso de lavaje dentro de una hora de ingestión.

## PIEL:

- Lesiones en la piel requieren copiosa irrigación salina. Tratar quemaduras químicas como quemaduras térmicas con gasa no adherente y vendas.
- Quemaduras profundas de segundo grado pueden beneficiarse por aplicación tópica de sulfadiazina de plata.

## OJOS:

- Heridas oculares requieren la retracción de los párpados para garantizar irrigación completa de los sacos conjuntivos. La irrigación debe ser de 20-30 minutos como mínimo. NO usar agentes neutralizantes o cualquier otro aditivo. Se requieren varios litros de salina.
- Gotas para el tratamiento de cycloplegia (1% cyclopentolato para uso a corto plazo o 5% homatropina para tratamiento a largo plazo), gotas con antibiótico, agentes vasoconstrictores o lágrimas artificiales pueden indicarse dependiendo de la severidad de la lesión.
- Gotas oculares con esteroides deben sólo administrarse con la aprobación de un oftalmólogo.

[Ellenhorn and Barceloux: Medical Toxicology]

## SECCIÓN 5 Medidas de lucha contra incendios

## 5.1. Medios de extinción

- Espuma.
- Polvo químico seco.
- BCF (donde las regulaciones lo permitan).
- Dióxido de carbono.
- Rocío o niebla de agua - fuegos grandes únicamente.

## 5.2. Peligros específicos derivados de la sustancia o la mezcla

Incompatibilidad del fuego	<ul style="list-style-type: none"> <li>Evitar contaminación con agentes oxidantes i.e. nitratos, ácidos oxidantes, decolorantes de cloro, cloro de piscina etc., ya que puede ocurrir ignición.</li> </ul>
----------------------------	--

## 5.3. Recomendaciones para el personal de lucha contra incendios

Instrucciones de Lucha Contra el Fuego	<ul style="list-style-type: none"> <li>Alertar a la Brigada de Bomberos e indicarles la localización y naturaleza del peligro.</li> <li>Utilizar equipo de protección personal para todo el cuerpo incluyendo mascarillas respiratorias.</li> <li>Prevenir, por todos los medios disponibles, el ingreso de derrames a drenajes o cursos de agua.</li> <li>Rociar agua para controlar el fuego y enfriar el área adyacente.</li> <li>Evitar agregar agua a piscinas de líquidos.</li> <li>No aproximarse a contenedores que se sospeche estén calientes.</li> <li>Enfriar los contenedores expuestos al fuego rociando agua desde un lugar protegido.</li> <li>Si es seguro hacerlo, retirar los contenedores de la línea de fuego.</li> </ul>
Fuego Peligro de Explosión	<ul style="list-style-type: none"> <li>Combustible.</li> <li>Riesgo ligero de incendio cuando se expone a calor o llama.</li> <li>Los ácidos pueden reaccionar con metales para producir hidrogeno, un gas altamente inflamable y explosivo.</li> <li>El calentamiento puede causar expansión o descomposición conllevando a ruptura violenta de los contenedores.</li> <li>Puede emitir humo acre y vapores corrosivos</li> </ul> <p>Los productos de combustión incluyen: dióxido de carbono (CO2) otros productos de pirólisis típicos de la quema de material orgánico. Puede emitir humos venenosos.</p> <p>Puede emitir humos corrosivos.</p>

## N3 Buffer

## SECCIÓN 6 Medidas en caso de vertido accidental

## 6.1. Precauciones personales, equipo de protección y procedimientos de emergencia

Vea la sección 8

## 6.2. Precauciones relativas al medio ambiente

Ver sección 12

## 6.3. Métodos y material de contención y de limpieza

Derrames Menores	<p>Riesgo ambiental - contener el derrame.</p> <ul style="list-style-type: none"> <li>▶ Remover todas las fuentes de ignición.</li> <li>▶ Limpiar todos los derrames inmediatamente.</li> <li>▶ Evitar respirar los vapores y el contacto con los ojos y piel.</li> <li>▶ Controlar el contacto personal utilizando equipo de protección.</li> <li>▶ Contener y absorber el derrame con arena, tierra, material inerte o vermiculita.</li> <li>▶ Limpiar.</li> <li>▶ Colocar en un contenedor apropiadamente sellado para su disposición.</li> </ul>
Derrames Mayores	<p>Riesgo ambiental - contener el derrame.</p> <p>Riesgo moderado.</p> <ul style="list-style-type: none"> <li>▶ Evacuar al personal del área y llevarlo viento arriba.</li> <li>▶ Alertar a la Brigada de Bomberos e indicarles el lugar y naturaleza del peligro.</li> <li>▶ Utilizar aparatos de respiración y guantes protectores.</li> <li>▶ Evitar, por todos los medios posibles, que el derrame entre a drenajes o cursos de agua.</li> <li>▶ No fumar, luces expuestas o fuentes de ignición.</li> <li>▶ Incrementar ventilación.</li> <li>▶ Parar el derrame si es seguro hacerlo.</li> <li>▶ Contener el derrame con arena, tierra, o vermiculita.</li> <li>▶ Recolectar el producto recuperable dentro de contenedores sellados para su reciclaje.</li> <li>▶ Absorber el producto remanente con arena, tierra o vermiculita.</li> <li>▶ Recolectar los residuos sólidos y sellarlos en tambores etiquetados para su disposición.</li> <li>▶ Lavar el área y evitar que el agua ingrese a alcantarillas.</li> <li>▶ Si ocurre contaminación de drenajes o cursos de agua, advertir a los servicios de emergencia.</li> </ul>

## 6.4. Referencia a otras secciones

Recomendación de Equipamiento de Protección Personal, está contenida en la Sección 8 de la SDS

## SECCIÓN 7 Manipulación y almacenamiento

## 7.1. Precauciones para una manipulación segura

Manipuleo Seguro	<ul style="list-style-type: none"> <li>▶ Evitar todo el contacto personal, incluyendo inhalación.</li> <li>▶ Utilizar ropa protectora cuando ocurre el riesgo de exposición.</li> <li>▶ Utilizar en un área bien ventilada.</li> <li>▶ Evitar la concentración en huecos.</li> <li>▶ <b>NO ingresar a espacios cerrados hasta que la atmósfera haya sido revisada.</b></li> <li>▶ Evitar fumar, luces expuestas o fuentes de ignición.</li> <li>▶ Evitar el contacto con materiales incompatibles.</li> <li>▶ Al manipular, <b>NO comer, beber ni fumar.</b></li> <li>▶ Mantener los envases sellados en forma segura cuando no estén en uso.</li> <li>▶ Evitar el daño físico a los envases.</li> <li>▶ Siempre lavar las manos con agua y jabón después de manipular.</li> <li>▶ Las ropas de trabajo se deben lavar por separado y antes de la reutilización</li> <li>▶ Usar buenas prácticas ocupacionales de trabajo.</li> <li>▶ Observar las recomendaciones de almacenaje/manejo del fabricante.</li> <li>▶ La atmósfera se debe controlar regularmente contra estándares establecidos de exposición para asegurar condiciones de trabajo seguras.</li> </ul> <p><b>NO permitir que la indumentaria húmeda con el material permanezca en contacto con la piel.</b></p>
Protección contra incendios y explosiones	Vea la sección 5
Otros Datos	<ul style="list-style-type: none"> <li>▶ Almacenar en contenedores originales.</li> <li>▶ Mantener los contenedores seguramente sellados.</li> <li>▶ No humos, luces descubiertas o fuentes de ignición.</li> <li>▶ Almacenar en un área fría, seca, bien ventilada.</li> <li>▶ Almacenar lejos de materiales incompatibles y contenedores de sustancias alimenticias.</li> <li>▶ Proteger los contenedores contra daños físicos y controlar regularmente por pérdidas.</li> <li>▶ Observar las recomendaciones del fabricante sobre almacenaje y manipulación.</li> </ul>

## 7.2. Condiciones de almacenamiento seguro, incluidas posibles incompatibilidades

Contenedor apropiado	<ul style="list-style-type: none"> <li>▶ Lata de metal forrado, Balde / lata de metal forrado.</li> <li>▶ Balde plástico.</li> <li>▶ Tambor forrado en polímero.</li> <li>▶ Embalaje según recomendado por el fabricante.</li> </ul>
----------------------	--

	<ul style="list-style-type: none"> <li>▶ Revisar que todos los contenedores estén claramente etiquetados y libres de fugas.</li> <li>▶ Verificar que todos los contenedores estén claramente rotulados y libres de filtraciones.</li> </ul>
Incompatibilidad de Almacenado	<ul style="list-style-type: none"> <li>▶ Reacciona con acero templado, zinc/acero galvanizado produciendo gas hidrógeno el cual puede formar una mezcla explosiva con aire.</li> <li>▶ Evitar bases fuertes.</li> <li>▶ Evitar la reacción con agentes oxidantes</li> </ul>

**7.3. Usos específicos finales**  
 Vea la sección 1.2

**SECCIÓN 8 Controles de exposición/protección individual**

**8.1. Parámetros de control**

Ingrediente	DNELs Exposición de los trabajadores del patrón	PNECs compartimiento
ácido-acético	inhalación 25 mg/m³ (Local, crónica) inhalación 25 mg/m³ (Local, Agudo) <i>inhalación 25 mg/m³ (Local, crónica) *</i> <i>inhalación 25 mg/m³ (Local, Agudo) *</i>	3.058 mg/L (Agua (dulce)) 0.306 mg/L (Agua - liberación intermitente) 30.58 mg/L (Agua (Marina)) 11.36 mg/kg sediment dw (Sedimentos (agua dulce)) 1.136 mg/kg sediment dw (Sedimentos (Marino)) 0.47 mg/kg soil dw (suelo) 85 mg/L (STP)

\* Los valores para la población general

**Límites de Exposición Ocupacional (LEO)**

**DATOS DE INGREDIENTES**

Fuente	Ingrediente	Nombre del material	VLA	STEL	pico	Notas
En España el Límite de Exposición Ocupacional para Agentes Químicos	ácido-acético	Ácido acético	10 ppm / 25 mg/m3	50 mg/m3 / 20 ppm	No Disponible	VLI
UE lista consolidada de los valores indicativos límite de exposición profesional (VLEPI)	ácido-acético	Acetic acid	10 ppm / 25 mg/m3	50 mg/m3 / 20 ppm	No Disponible	No Disponible

**Límites de emergencia**





Ingrediente	TEEL-1	TEEL-2	TEEL-3
ácido-acético	No Disponible	No Disponible	No Disponible

Ingrediente	IDLH originales	IDLH revisada
ácido-acético	50 ppm	No Disponible

**8.2. Controles de la exposición**

<b>8.2.1. Controles de ingeniería apropiados</b>	<p>Los controles de ingeniería se utilizan para eliminar un peligro o poner una barrera entre el trabajador y el riesgo. Controles de ingeniería bien diseñados pueden ser muy eficaces en la protección de los trabajadores y, normalmente para ofrecer este nivel de protección elevado, serán independiente de las interacciones de los trabajadores.</p> <p>Los tipos básicos de controles de ingeniería son los siguientes:</p> <p>Controles de proceso que implican cambiar la forma en que una actividad de trabajo o proceso se realiza para reducir el riesgo.</p> <p>Encierro o aislamiento de la fuente de emisión que mantiene un riesgo seleccionado "físicamente" lejos del trabajador y que la ventilación estratégica "añade" y "elimina" el aire en el entorno de trabajo. La ventilación puede eliminar o diluir un contaminante del aire si se diseña adecuadamente. El diseño de un sistema de ventilación debe corresponder al determinado proceso, sustancia química o contaminante en uso. Los empleadores pueden considerar necesario utilizar varios tipos de controles para evitar la sobreexposición de los empleados.</p> <p>Se requiere generalmente ventilación local. Si existe riesgo de sobreexposición, usar respirador aprobado. Indumentaria correcta es esencial para obtener protección adecuada. Respirador del tipo de abastecimiento de aire puede ser requerido en circunstancias especiales.</p> <p>Un aparato de respiración independiente aprobado (SCBA) puede ser requerido en algunas situaciones.</p> <p>Proveer ventilación adecuada en depósitos o áreas de almacenamiento cerradas. Los contaminantes del aire generados en el lugar de trabajo poseen variadas velocidades de escape, las que a su vez determinan las velocidades de captura del aire fresco circulante requerido para remover efectivamente el contaminante.</p> <table> <tr> <th>Tipo de Contaminante:</th><th>Velocidad de Aire:</th></tr> <tr> <td>solvente, vapores, desengrasante etc., evaporándose desde un tanque (en aire quieto).</td><td>0.25-0.5 m/s (50-100 f/min.)</td></tr> <tr> <td>aerosoles, humos de operaciones de derrame, llenado intermitente de contenedores, trasbordo a baja velocidad de transportadores, soldadura, spray, humos ácidos de enchapado, baños químicos (liberados a baja velocidad en zona de generación activa)</td><td>0.5-1 m/s (100-200 f/min.)</td></tr> <tr> <td>rociado directo, pintura en spray en cubículos poco profundos, llenado de tambores, carga de transportadores, polvos de trituradora, descarga de gases (generación activa en zona de rápido movimiento de aire)</td><td>1-2.5 m/s (200-500 f/min.)</td></tr> <tr> <td>molienda, explosión abrasiva, tirar abajo, polvos generados por ruedas de alta velocidad (liberados a alta velocidad inicial en una zona de muy rápido movimiento de aire).</td><td>2.5-10 m/s (500-2000 f/min.)</td></tr> </table> <p>Dentro de cada rango el valor apropiado depende de:</p>	Tipo de Contaminante:	Velocidad de Aire:	solvente, vapores, desengrasante etc., evaporándose desde un tanque (en aire quieto).	0.25-0.5 m/s (50-100 f/min.)	aerosoles, humos de operaciones de derrame, llenado intermitente de contenedores, trasbordo a baja velocidad de transportadores, soldadura, spray, humos ácidos de enchapado, baños químicos (liberados a baja velocidad en zona de generación activa)	0.5-1 m/s (100-200 f/min.)	rociado directo, pintura en spray en cubículos poco profundos, llenado de tambores, carga de transportadores, polvos de trituradora, descarga de gases (generación activa en zona de rápido movimiento de aire)	1-2.5 m/s (200-500 f/min.)	molienda, explosión abrasiva, tirar abajo, polvos generados por ruedas de alta velocidad (liberados a alta velocidad inicial en una zona de muy rápido movimiento de aire).	2.5-10 m/s (500-2000 f/min.)
Tipo de Contaminante:	Velocidad de Aire:										
solvente, vapores, desengrasante etc., evaporándose desde un tanque (en aire quieto).	0.25-0.5 m/s (50-100 f/min.)										
aerosoles, humos de operaciones de derrame, llenado intermitente de contenedores, trasbordo a baja velocidad de transportadores, soldadura, spray, humos ácidos de enchapado, baños químicos (liberados a baja velocidad en zona de generación activa)	0.5-1 m/s (100-200 f/min.)										
rociado directo, pintura en spray en cubículos poco profundos, llenado de tambores, carga de transportadores, polvos de trituradora, descarga de gases (generación activa en zona de rápido movimiento de aire)	1-2.5 m/s (200-500 f/min.)										
molienda, explosión abrasiva, tirar abajo, polvos generados por ruedas de alta velocidad (liberados a alta velocidad inicial en una zona de muy rápido movimiento de aire).	2.5-10 m/s (500-2000 f/min.)										

## N3 Buffer

	<table><tr><td>Límite inferior del rango</td><td>Límite superior del rango</td></tr><tr><td>1: Corrientes de aire del lugar mínimas o favorables a captura</td><td>1: Corrientes de aire del lugar perturbadoras</td></tr><tr><td>2: Contaminantes de baja toxicidad.</td><td>2: Contaminantes de alta toxicidad.</td></tr><tr><td>3: Intermitente, baja producción.</td><td>3: Alta producción, alto uso.</td></tr><tr><td>4: Gran hood o gran masa de aire en movimiento.</td><td>4: Pequeño hood-control local solamente</td></tr></table> <p>La teoría muestra que la velocidad del aire cae rápidamente alejándose de la abertura de una tubería de extracción. La velocidad generalmente decrece con el cuadrado de la distancia desde el punto de extracción (en casos simples). Por lo tanto la velocidad del aire en el punto de extracción debería ajustarse, consecuentemente, en referencia a la distancia de la fuente de contaminación. La velocidad de aire en el ventilador de extracción, por ejemplo, debería ser como mínimo de 1-2 m/s (200-400 f/min) para la extracción de solventes generados en un tanque a dos metros de distancia del punto de extracción. Otras consideraciones mecánicas, produciendo fallas de performance dentro del aparato de extracción, hacen esencial que las velocidades teóricas del aire sean multiplicadas por factores de 10 o mayores cuando se instalan o utilizan sistemas de extracción.</p>	Límite inferior del rango	Límite superior del rango	1: Corrientes de aire del lugar mínimas o favorables a captura	1: Corrientes de aire del lugar perturbadoras	2: Contaminantes de baja toxicidad.	2: Contaminantes de alta toxicidad.	3: Intermitente, baja producción.	3: Alta producción, alto uso.	4: Gran hood o gran masa de aire en movimiento.	4: Pequeño hood-control local solamente
Límite inferior del rango	Límite superior del rango										
1: Corrientes de aire del lugar mínimas o favorables a captura	1: Corrientes de aire del lugar perturbadoras										
2: Contaminantes de baja toxicidad.	2: Contaminantes de alta toxicidad.										
3: Intermitente, baja producción.	3: Alta producción, alto uso.										
4: Gran hood o gran masa de aire en movimiento.	4: Pequeño hood-control local solamente										
8.2.2. Equipo de protección personal	<div></div>										
Protection de Ojos y cara	<ul style="list-style-type: none"><li>▸ Gafas químicas.</li><li>▸ Máscara de rostro completo puede ser requerida como suplemento, pero nunca como una protección principal de los ojos.</li><li>▸ Las lentes de contacto pueden presentar un riesgo especial; las lentes de contacto blandas pueden absorber y concentrar irritantes. Una recomendación escrita, describiendo la forma de uso o las restricciones en el uso de lentes, debe ser creada para cada lugar de trabajo o tarea. La misma debe incluir una revisión de la absorción y adsorción de las lentes para las clases de productos químicos en uso y una descripción de las experiencias sobre daños. Personal médico y de primeros auxilios debe ser entrenado en la remoción de las lentes, y un equipamiento adecuado debe estar disponible de inmediato. En el caso de una exposición química, comience inmediatamente con una irrigación del ojo, y quite las lentes de contacto tan pronto como sea posible. Las lentes deben ser quitadas a las primeras señales de enrojecimiento o irritación del ojo – las lentes deben ser quitadas en un ambiente limpio solamente después de que los trabajadores se han lavado las manos completamente. [CDC NIOSH Current Intelligence Bulletin 59]</li></ul>										
Protección de la piel	Ver Protección de las manos mas abajo										
Protección de las manos / pies	<p>Guantes de PVC largos hasta el codo.</p> <p>Al manipular líquidos corrosivos, utilizar pantalones o Mono protector/overoles/mameluco afuera de las botas para evitar que derrames ingresen a las botas.</p> <p>La elección del guante adecuado no depende únicamente del material, sino también de otras características de calidad, que pueden variar de un fabricante a otro. Cuando el producto químico es una preparación de varias sustancias, la resistencia del material de los guantes no puede ser calculado de antemano y por lo tanto tiene que ser comprobado antes de la aplicación.</p> <p>La penetración exacta de las sustancias tiene que ser obtenido del fabricante de los guantes y tenerse en cuenta al tomar una decisión final.</p> <p>La higiene personal es un elemento clave para el cuidado efectivo de las manos. Los guantes solo deben ser usados con las manos limpias. Después de usar guantes, las manos se deben lavar y se secan a fondo. Se recomienda la aplicación de una crema hidratante no perfumada.</p> <p>La idoneidad y durabilidad de tipo guante es dependiente de su uso. factores importantes en la selección de guantes incluyen:</p> <ul style="list-style-type: none"><li>· Frecuencia y duración del contacto,</li><li>· Resistencia química del material del guante,</li><li>· Espesor del guante y</li><li>· destreza</li></ul> <p>Seleccionar los guantes a prueba a una norma pertinente (por ejemplo, Europa EN 374, US F739, AS / NZS 2161.1 o equivalente nacional).</p> <ul style="list-style-type: none"><li>· Cuando prolongado o frecuentemente puede producirse un contacto repetido, usar guantes con protección clase 5 o superior (tiempo de cambio mayor de 240 minutos de acuerdo con la norma EN 374, AS / NZS 10.1.2161 o equivalente nacional) se recomienda.</li><li>· Cuando se espera un contacto breve, usar guantes con protección clase 3 o superior (tiempo de cambio mayor de 60 minutos de acuerdo con la norma EN 374, AS / NZS 10.1.2161 o equivalente nacional) se recomienda.</li><li>· Algunos tipos de polímeros guante se ven menos afectadas por el movimiento y esto debe tenerse en cuenta al considerar los guantes para uso a largo plazo.</li><li>· Los guantes contaminados deben ser reemplazados.</li></ul> <p>Tal como se define en la norma ASTM F-739-96 en cualquier aplicación, los guantes se han valorado como:</p> <ul style="list-style-type: none"><li>· Excelente cuando avance el tiempo&gt; 480 min</li><li>· Buena cuando avance el tiempo&gt; 20 min</li><li>· Fair cuando el tiempo de avance &lt;20 min</li><li>· Pobre cuando se degrada material de los guantes</li></ul> <p>Para aplicaciones generales, guantes con un grosor típicamente mayor que 0,35 mm, se recomiendan.</p>										

	<p>Debe hacerse hincapié en que el espesor de guante no es necesariamente un buen predictor de la resistencia del guante a un producto químico específico, como la eficiencia de permeación del guante será dependiente de la composición exacta del material de los guantes. Por lo tanto, la selección de guantes también debe estar basada en la consideración de los requisitos de la tarea y el conocimiento de los tiempos de ruptura.</p> <p>Espesor del guante también puede variar dependiendo del fabricante de guantes, el tipo de guante y el modelo de guante. Por lo tanto, los datos técnicos de los fabricantes siempre deben tenerse en cuenta para garantizar la selección del guante más adecuado para la tarea.</p> <p>Nota: En función de la actividad que se lleva a cabo, guantes de espesor variable pueden ser necesarios para tareas específicas. Por ejemplo:</p> <ul style="list-style-type: none"><li>· Pueden ser necesarios los guantes más finos (por debajo de 0,1 mm o menos), donde se necesita un alto grado de destreza manual. Sin embargo, estos guantes sólo son susceptibles de dar una protección de corta duración y serían normalmente sólo para aplicaciones de un solo uso, y luego desechados.</li><li>· Guantes más gruesos (de hasta 3 mm o más) pueden ser necesarios donde hay un riesgo mecánico (un producto químico así como), es decir donde hay abrasión o punción potencial</li></ul> <p>eLos guantes solo deben ser usados con las manos limpias. Después de usar guantes, las manos se deben lavar y se secan a fondo. S recomienda la aplicación de una crema hidratante no perfumada.</p>
Protección del cuerpo	Ver otra Protección mas abajo
Otro tipo de protección	<ul style="list-style-type: none"><li>▶ Mono protector/overoles/mameluco</li><li>▶ Delantal de P.V.C..</li><li>▶ Crema protectora.</li><li>▶ Crema de limpieza de cutis.</li><li>▶ Unidad de lavado de ojos.</li></ul>

Material(es) recomendado (s)

INDICE DE SELECCIÓN DE GUANTES

La selección del guante está basada en una presentación modificada de: "Índice Forsberg de Rendimiento de Ropa". El(los) efecto(s) de la(s) siguiente(s) sustancia(s) es(son) tenido(s) en cuenta en la selección generada en computadora:

N3 Buffer

Material	CPI
BUTYL	A
NEOPRENE	A
NITRILE+PVC	A
PE	A
PE/EVAL/PE	A
PVC	A
SARANEX-23	A
TEFLON	A
BUTYL/NEOPRENE	B
NATURAL RUBBER	B
NATURAL+NEOPRENE	B
NITRILE	B
NAT+NEOPR+NITRILE	C

\* CPI - Índice Chemwatch de Rendimiento  
A: Mejor Selección  
B: Satisfactorio; puede degradarse después de 4 horas continuas de inmersión  
C: Elección Mala a Peligrosa para inmersiones que no sean de corta duración  
NOTA: Debido a que una serie de factores influirán el real rendimiento del guante, una selección final debe estar basada en una observación detallada.-  
\* Donde el guante sea usado durante un tiempo corto, casual o infrecuente, factores tales como "sentimiento" o conveniencia (por ej. disponibilidad), pueden decidir una elección de guantes que en cambio podrían ser inadecuados si se siguen usando durante mucho tiempo o frecuentemente. Un profesional calificado debería ser consultado.

8.2.3. Controles de exposición ambiental

Ver seccion 12

SECCIÓN 9 Propiedades físicas y químicas

9.1. Información sobre propiedades físicas y químicas básicas

Apariencia	No Disponible		
Estado Físico	líquido	Densidad Relativa (Agua = 1)	No Disponible

Protección respiratoria

Filtro Tipo AB-P de capacidad suficiente (AS/NZS 1716 y 1715, EN 143:2000 y 149:2001, ANSI Z88 o el equivalente nacional)

Donde la concentración partículas/gas en la zona de respiración, es cercana o excede la "Norma de Exposición" (o ES), se requiere protección respiratoria. El grado de protección varía con la pieza en el rostro y con la Clase de filtro; la naturaleza de protección varía con el Tipo de filtro.

Factor de Protección	Respirador de Medio Rostro	Respirador de Rostro Completo	Respirador de Aire Forzado
10 x ES	AB-AUS P2	-	AB-PAPR-AUS P2
50 x ES	-	AB-AUS P2	-
100 x ES	-	AB-2 P2	AB-PAPR-2 P2 ^

^ - Rostro completo

Las mascarillas de respiración con cartucho jamás se deben utilizar para ingresos de emergencias o en zonas cuyas concentraciones de vapor o contenido de oxígeno sean desconocidos. La persona que la lleve puesta debe saber que debe abandonar la zona contaminada de inmediato al detectar cualquier olor a través del respirador. El olor puede indicar que la mascarilla no funciona correctamente, que la concentración del vapor es muy elevada, o que la mascarilla no está colocada correctamente. Por estas limitaciones, solamente se considera apropiado el uso restringido de mascarillas de respiración con cartucho.

## N3 Buffer

Olor	No Disponible	Coefficiente de partición n-octanol / agua	No Disponible
Umbral de olor	No Disponible	Temperatura de Autoignición (°C)	No Disponible
pH (tal como es provisto)	No Disponible	temperatura de descomposición	No Disponible
Punto de fusión / punto de congelación (° C)	No Disponible	Viscosidad	No Disponible
Punto de ebullición inicial y rango de ebullición (° C)	No Disponible	Peso Molecular (g/mol)	No Disponible
Punto de Inflamación (°C)	No Disponible	Sabor	No Disponible
Velocidad de Evaporación	No Disponible Not Available	Propiedades Explosivas	No Disponible
Inflamabilidad	No Disponible	Propiedad Oxidantes	No Disponible
Límite superior de explosión (%)	No Disponible	Tension Superficial (dyn/cm or mN/m)	No Disponible
Límite inferior de explosión (%)	No Disponible	Componente Volatil (%vol)	No Disponible
Presión de Vapor	No Disponible	Grupo Gaseoso	No Disponible
Hidrosolubilidad	inmiscible	pH como una solución (%)	No Disponible
Densidad del vapor (Aire = 1)	No Disponible	VOC g/L	No Disponible
nanoforma Solubilidad		Características nanoforma de partículas	
Tamaño de partícula			

## 9.2. Información adicional

No Disponible

## SECCIÓN 10 Estabilidad y reactividad

10.1.Reactividad	Consulte la sección 7.2
10.2. Estabilidad química	<ul style="list-style-type: none"> <li>▸ Presencia de materiales incompatibles.</li> <li>▸ El producto es considerado estable.</li> <li>▸ No ocurrirá polimerización peligrosa.</li> </ul>
10.3. Posibilidad de reacciones peligrosas	Consulte la sección 7.2
10.4. Condiciones que deben evitarse	Consulte la sección 7.2
10.5. Materiales incompatibles	Consulte la sección 7.2
10.6. Productos de descomposición peligrosos	Consulte la sección 5.3

## SECCIÓN 11 Información toxicológica

## 11.1. Información sobre los efectos toxicológicos

Inhalado	<p>El material puede causar irritación respiratoria en algunas personas. La respuesta del cuerpo a dicha irritación puede causar daño posterior en el pulmón.</p> <p>Ácidos corrosivos pueden causar irritación del tracto respiratorio, con tos, ahogo y daño de la membrana mucosa. Puede haber mareo, dolor de cabeza, náusea y debilidad. Inflamación de los pulmones puede ocurrir, ya sea inmediatamente o luego de un retraso, síntomas incluyen presión en el pecho, falta de respiración, flema espumosa y cianosis. La falta de oxígeno puede causar muerte horas luego del principio.</p> <p>Inhalación de cantidades de niebla líquida puede ser extremadamente peligrosa, hasta letal debido a espasmo, irritación extrema de laringe y bronquios, neumonía química y edema pulmonar.</p>
Ingestión	<p>La ingestión accidental del material puede ser dañina; experimentos con animales indican que la ingestión de menos de 150 gramos puede ser fatal o puede producir serios daños a la salud del individuo.</p> <p>La ingestión de ácidos corrosivos puede producir quemaduras alrededor y en la boca, garganta y esófago. Dolor inmediato y dificultades al tragar y hablar pueden también ser evidentes. Inflamación de la epiglotis puede dificultar la respiración lo que puede resultar en sofocación. Exposición más severa puede resultar en vómito de sangre y mucosidad espesa, shock, presión sanguínea anormalmente baja, pulso fluctuante, respiración superficial y piel pegajosa, inflamación de la pared del estómago, y ruptura del tejido del esófago. Shock sin tratar puede resultar en eventual falla renal. Casos severos pueden resultar en perforación del estómago y cavidad abdominal con consecuente infección, rigidez y fiebre. Puede haber contracción severa del esófago o esfínter pilórico; esto puede ocurrir inmediatamente o luego de un retraso de semanas o años. Puede presentarse coma y convulsiones, seguidas por muerte debido a infección de la cavidad abdominal, riñones o pulmones.</p> <p>La ingestión de soluciones de ácido orgánico de bajo peso molecular puede producir hemorragia espontánea, producción de coágulos de sangre, daño gastrointestinal y estrechamiento del esófago y entrada al estómago.</p>

Continuación...



<p><b>Contacto con la Piel</b></p>	<p>El contacto de la piel con ácidos corrosivos puede causar dolor y quemaduras; estas pueden ser profundas con diferentes intensidades y pueden curarse lentamente y formar cicatriz.</p> <p>Heridas abiertas, piel erosionada o irritada no debe ser expuesta a este material</p> <p>El ingreso al torrente sanguíneo a través por ejemplo de cortaduras, abrasiones o lesiones, puede producir herida sistémica con efectos dañinos. Examinar la piel antes de usar el material y asegurar que cualquier daño externo es protegido apropiadamente.</p> <p>El contacto dérmico con el material puede ser dañino, efectos sistémicos pueden resultar luego de la absorción.</p> <p>El material puede causar inflamación moderada en la piel, ya sea después de contacto directo o después de un tiempo pasado el contacto. La repetida exposición puede causar dermatitis de contacto, la cual es caracterizada por enrojecimiento, hinchazón y ampollamiento.</p>
<p><b>Ojo</b></p>	<p>Contacto directo de los ojos con ácidos corrosivos puede producir dolor, lacrimación, fotofobia y quemaduras. Quemaduras suaves del epitelio generalmente se recuperan rápidamente y por completo. Quemaduras severas producen daño por mucho tiempo y algunas veces irreversible. La apariencia de la quemadura puede que no sea obvia por varias semanas después del contacto inicial. La córnea puede volverse profundamente opaca resultando en ceguera.</p> <p>Cuando se aplica en los ojos de los animales, el material produce lesiones oculares graves que están presentes veinticuatro horas o más después de la instilación.</p> <p>La irritación de los ojos puede producir una abundante secreción de lágrimas.</p> <p>Las soluciones de ácidos orgánicos de bajo peso molecular causan dolor y lesiones en los ojos.</p>
<p><b>Crónico</b></p>	<p>Exposición repetida o prolongada a ácidos puede resultar en erosión dental, inflamación y/o ulceración de la mucosa bucal. Irritación de la vías respiratorias hasta los pulmones, con tos, inflamación del tejido pulmonar generalmente ocurre. Exposición crónica puede inflamar la piel o conjuntiva.</p> <p>Es probable que la exposición ocupacional repetida o prolongada produzca efectos acumulativos en la salud que involucren órganos o sistemas bioquímicos.</p> <p>La exposición a largo plazo a irritantes respiratorios puede dar lugar a enfermedad de las vías respiratorias involucrando dificultad respiratoria y problemas sistémicos relacionados.</p>

11.2.1. Propiedades de las alteraciones endocrinas

No Disponible

<p><b>N3 Buffer</b></p>	<p><b>TOXICIDAD</b></p> <p>No Disponible</p>	<p><b>IRRITACIÓN</b></p> <p>No Disponible</p>
<p><b>ácido-acético</b></p>	<p><b>TOXICIDAD</b></p> <p>Dérmico (mamífero) LD50: 1060 mg/kg<sup>[2]</sup></p> <p>Inhalación(Mouse) LC50; 1.405 mg/L4h<sup>[2]</sup></p> <p>Oral(conejo) LD50; ~600 mg/kg<sup>[2]</sup></p>	<p><b>IRRITACIÓN</b></p> <p>Eye (rabbit): 0.05mg (open)-SEVERE</p> <p>Skin (human):50mg/24hr - mild</p> <p>Skin (rabbit):525mg (open)-SEVERE</p>
<p><b>Leyenda:</b></p>	<p>1 Valor obtenido a partir de sustancias Europa ECHA registrados - Toxicidad aguda 2 * El valor obtenido de SDS del fabricante a menos que se especifique lo contrario datos extraídos de RTECS - Register of Toxic Effects of Chemical Substances (Registro de Efectos Tóxicos de Sustancias Químicas)</p>	

<p><b>ÁCIDO-ACÉTICO</b></p>	<p>El material puede producir irritación severa del ojo causando inflamación pronunciada. Exposición repetida o prolongada a irritantes puede producir conjuntivitis.</p> <p>El material puede causar irritación severa de la piel después de una prolongada o repetida exposición y puede producir en contacto, enrojecimiento de la piel, hinchazón, la producción de vesículas, desprendimiento y engrosamiento de la piel.</p>
<p><b>N3 Buffer &amp; ÁCIDO-ACÉTICO</b></p>	<p>Síntomas de asma pueden continuar por meses o hasta años luego del cese de la exposición al material. Esto puede deberse a una condición no alérgica conocida como síndrome de disfunción reactiva de vías aéreas (RADS) el cual puede ocurrir luego de exposición a altos niveles del altamente irritante compuesto. Criterios clave para el diagnóstico de RADS incluyen la ausencia de enfermedad respiratoria precedente, en un individuo no atópico, con comienzo abrupto de síntomas tipo asma persistentes en minutos a horas de una exposición documentada al irritante.</p>

<p>toxicidad aguda</p>	<p>✗</p>	<p>Carcinogenicidad</p>	<p>✗</p>
<p>Irritación de la piel / Corrosión</p>	<p>✓</p>	<p>reproductivo</p>	<p>✗</p>
<p>Lesiones oculares graves / irritación</p>	<p>✗</p>	<p>STOT - exposición única</p>	<p>✗</p>
<p>Sensibilización respiratoria o cutánea</p>	<p>✗</p>	<p>STOT - exposiciones repetidas</p>	<p>✗</p>
<p>Mutación</p>	<p>✗</p>	<p>peligro de aspiración</p>	<p>✗</p>

**Leyenda:**
✗ – Los datos no están disponibles o no llenan los criterios de clasificación  
✓ – Los datos necesarios para realizar la clasificación disponible

SECCIÓN 12 Información ecológica

12.1. Toxicidad

Continuación...

N3 Buffer	PUNTO FINAL	Duración de la prueba (hora)	especies	Valor	fuelle
	No Disponible	No Disponible	No Disponible	No Disponible	No Disponible
ácido-acético	PUNTO FINAL	Duración de la prueba (hora)	especies	Valor	fuelle
	EC50(ECx)	24h	Las algas u otras plantas acuáticas	0.08mg/l	2
	EC50	72h	Las algas u otras plantas acuáticas	29.23mg/l	2
	LC50	96h	Pez	31.3-67.6mg/l	2
	EC50	48h	crustáceos	18.9mg/l	2
<b>Leyenda:</b> <i>Extraído de 1. Datos de toxicidad de la IUCLID 2. Sustancias registradas de la ECHA de Europa - Información ecotoxicológica - Toxicidad acuática 3. EPIWIN Suite V3.12 (QSAR) - Datos de toxicidad acuática (estimados) 4. Base de datos de ecotoxicología de la EPA de EE. UU. - Datos de toxicidad acuática 5. Datos de evaluación del riesgo acuático del ECETOC 6. NITE (Japón) - Datos de bioconcentración 7. METI (Japón) - Datos de bioconcentración 8. Datos de vendedor</i>					

Tóxico para los organismos acuáticos, puede provocar a largo plazo efectos negativos en el medio ambiente acuático.  
NO permitir que el producto se ponga en contacto con aguas superficiales o con áreas debajo del nivel del agua. No contaminar el agua cuando se limpie o arregle el equipo. Los desechos resultantes del uso del producto deben ser eliminados fuera del lugar o en sitios aprobados para desperdicios.

NO descargar en cloacas o vías fluviales.

12.2. Persistencia y degradabilidad

Ingrediente	Persistencia	Persistencia: Aire
ácido-acético	BAJO	BAJO

12.3. Potencial de bioacumulación

Ingrediente	Bioacumulación
ácido-acético	BAJO (LogKOW = -0.17)

12.4. Movilidad en el suelo

Ingrediente	Movilidad
ácido-acético	ALTO (KOC = 1)

12.5. Resultados de la valoración PBT y mPmB

	P	B	T
Datos relevantes disponibles	No Disponible	No Disponible	No Disponible
PBT	✗	✗	✗
vPvB	✗	✗	✗
Cumplimento del Criterio PBT?			no
vPvB			no

12.6. Propiedades de las alteraciones endocrinas

No Disponible

12.7. Otros efectos adversos

SECCIÓN 13 Consideraciones relativas a la eliminación

13.1. Métodos para el tratamiento de residuos

Eliminación de Producto / embalaje	Si el contenedor no ha sido limpiado lo suficientemente bien como para asegurar que no quedó ningún resto del producto original, o si el contenedor no puede ser usado para almacenar el mismo producto, entonces perforar los contenedores, para evitar su reutilización, y enterrar en un reservorio autorizado.
	<p>Los requisitos de la legislación para la eliminación de residuos pueden variar según el país, estado y/o territorio. Cada usuario debe remitirse a las leyes vigentes en su área. En algunas áreas, ciertos residuos deben ser rastreados.</p> <p>Una Jerarquía de Controles suele ser común - el usuario debe investigar:</p> <ul style="list-style-type: none"> <li>Reducción</li> <li>Reutilización</li> <li>Reciclado</li> <li>Eliminación (si todos los demás fallan)</li> </ul>
	Este material puede ser reciclado si no fue usado, o si no ha sido contaminado como para hacerlo inadecuado para el uso previsto. Si ha sido contaminado, puede ser posible reciclar el producto por filtración, destilación o algún otro medio. También debe considerarse el tiempo en depósito al tomar decisiones de este tipo. Notar que las propiedades de un material pueden cambiar en el uso, y el reciclado o reutilización no siempre pueden ser apropiados.

## N3 Buffer

	<ul style="list-style-type: none"> <li>▶ NO permita que el agua proveniente de la limpieza o de los procesos, ingrese a los desagües.</li> <li>▶ Puede ser necesario recoger toda el agua de lavado para su tratamiento antes de descartarla.</li> <li>▶ En todos los casos la eliminación a las alcantarillas debe estar sujeta a leyes y regulaciones locales, las cuales deben ser consideradas primero.</li> <li>▶ En caso de duda, contacte a la autoridad responsable.</li> <li>▶ Reciclar siempre que sea posible o consultar al fabricante por opciones de reciclado.</li> <li>▶ Consultar al State Land Waste Authority para disposición.</li> <li>▶ Enterrar o incinerar el residuo en un lugar aprobado.</li> <li>▶ Reciclar los contenedores si es posible, o tirarlos en un basurero autorizado.</li> </ul>
Opciones de tratamiento de residuos	No Disponible
Opciones de eliminación de aguas residuales	No Disponible

## SECCIÓN 14 Información relativa al transporte

## Etiquetas Requeridas

Contaminante marino	no
---------------------	----

## Transporte terrestre (ADR): NO REGULADO PARA TRANSPORTE DE MERCADERIAS PELIGROSAS

14.1. Número ONU	No Aplicable												
14.2. Designación oficial de transporte de las Naciones Unidas	No Aplicable												
14.3. Clase(s) de peligro para el transporte	<table> <tr> <td>Clase</td><td>No Aplicable</td></tr> <tr> <td>Riesgo Secundario</td><td>No Aplicable</td></tr> </table>	Clase	No Aplicable	Riesgo Secundario	No Aplicable								
Clase	No Aplicable												
Riesgo Secundario	No Aplicable												
14.4. Grupo de embalaje	No Aplicable												
14.5. Peligros para el medio ambiente	No Aplicable												
14.6. Precauciones particulares para los usuarios	<table> <tr> <td>Identificación de Riesgo (Kemler)</td><td>No Aplicable</td></tr> <tr> <td>Código de Clasificación</td><td>No Aplicable</td></tr> <tr> <td>Etiqueta</td><td>No Aplicable</td></tr> <tr> <td>Provisiones Especiales</td><td>No Aplicable</td></tr> <tr> <td>cantidad limitada</td><td>No Aplicable</td></tr> <tr> <td>Código de restricción del túnel</td><td>No Aplicable</td></tr> </table>	Identificación de Riesgo (Kemler)	No Aplicable	Código de Clasificación	No Aplicable	Etiqueta	No Aplicable	Provisiones Especiales	No Aplicable	cantidad limitada	No Aplicable	Código de restricción del túnel	No Aplicable
Identificación de Riesgo (Kemler)	No Aplicable												
Código de Clasificación	No Aplicable												
Etiqueta	No Aplicable												
Provisiones Especiales	No Aplicable												
cantidad limitada	No Aplicable												
Código de restricción del túnel	No Aplicable												

## Transporte aéreo (ICAO-IATA / DGR): NO REGULADO PARA TRANSPORTE DE MERCADERIAS PELIGROSAS

14.1. Número ONU	No Aplicable														
14.2. Designación oficial de transporte de las Naciones Unidas	No Aplicable														
14.3. Clase(s) de peligro para el transporte	<table> <tr> <td>Clase ICAO/IATA</td><td>No Aplicable</td></tr> <tr> <td>Subriesgo ICAO/IATA</td><td>No Aplicable</td></tr> <tr> <td>Código ERG</td><td>No Aplicable</td></tr> </table>	Clase ICAO/IATA	No Aplicable	Subriesgo ICAO/IATA	No Aplicable	Código ERG	No Aplicable								
Clase ICAO/IATA	No Aplicable														
Subriesgo ICAO/IATA	No Aplicable														
Código ERG	No Aplicable														
14.4. Grupo de embalaje	No Aplicable														
14.5. Peligros para el medio ambiente	No Aplicable														
14.6. Precauciones particulares para los usuarios	<table> <tr> <td>Provisiones Especiales</td><td>No Aplicable</td></tr> <tr> <td>Sólo Carga instrucciones de embalaje</td><td>No Aplicable</td></tr> <tr> <td>Sólo Carga máxima Cant. / Paq.</td><td>No Aplicable</td></tr> <tr> <td>Instrucciones de embalaje de Pasajeros y de carga</td><td>No Aplicable</td></tr> <tr> <td>Pasajeros y carga máxima Cant. / Embalaje</td><td>No Aplicable</td></tr> <tr> <td>Pasajeros y Carga Aérea; Cantidad Limitada; Instrucciones de Embalaje</td><td>No Aplicable</td></tr> <tr> <td>Pasajeros y carga máxima cantidad limitada Cant. / Embalaje</td><td>No Aplicable</td></tr> </table>	Provisiones Especiales	No Aplicable	Sólo Carga instrucciones de embalaje	No Aplicable	Sólo Carga máxima Cant. / Paq.	No Aplicable	Instrucciones de embalaje de Pasajeros y de carga	No Aplicable	Pasajeros y carga máxima Cant. / Embalaje	No Aplicable	Pasajeros y Carga Aérea; Cantidad Limitada; Instrucciones de Embalaje	No Aplicable	Pasajeros y carga máxima cantidad limitada Cant. / Embalaje	No Aplicable
Provisiones Especiales	No Aplicable														
Sólo Carga instrucciones de embalaje	No Aplicable														
Sólo Carga máxima Cant. / Paq.	No Aplicable														
Instrucciones de embalaje de Pasajeros y de carga	No Aplicable														
Pasajeros y carga máxima Cant. / Embalaje	No Aplicable														
Pasajeros y Carga Aérea; Cantidad Limitada; Instrucciones de Embalaje	No Aplicable														
Pasajeros y carga máxima cantidad limitada Cant. / Embalaje	No Aplicable														

## Transporte Marítimo (IMDG-Code / GGVSee): NO REGULADO PARA TRANSPORTE DE MERCADERIAS PELIGROSAS

14.1. Número ONU	No Aplicable
14.2. Designación oficial de transporte de las Naciones Unidas	No Aplicable

14.3. Clase(s) de peligro para el transporte	Clase IMDG	No Aplicable
	Subriesgo IMDG	No Aplicable
14.4. Grupo de embalaje	No Aplicable	
14.5. Peligros para el medio ambiente	No Aplicable	
14.6. Precauciones particulares para los usuarios	Número EMS	No Aplicable
	Provisiones Especiales	No Aplicable
	Cantidades limitadas	No Aplicable

Transporte fluvial (ADN): NO REGULADO PARA TRANSPORTE DE MERCADERIAS PELIGROSAS

14.1. Número ONU	No Aplicable	
14.2. Designación oficial de transporte de las Naciones Unidas	No Aplicable	
14.3. Clase(s) de peligro para el transporte	No Aplicable	No Aplicable
14.4. Grupo de embalaje	No Aplicable	
14.5. Peligros para el medio ambiente	No Aplicable	
14.6. Precauciones particulares para los usuarios	Código de Clasificación	No Aplicable
	Provisiones Especiales	No Aplicable
	Cantidad Limitada	No Aplicable
	Equipo necesario	No Aplicable
	Conos de fuego el número	No Aplicable

14.7. Transporte a granel con arreglo al anexo II del Convenio Marpol y del Código IBC

No Aplicable

14.8. Transporte a granel de acuerdo con el Anexo V MARPOL y el Código IMSBC

Nombre del Producto	Grupo
ácido-acético	No Disponible

14.9. Transporte a granel de acuerdo con el Código de ICG

Nombre del Producto	Tipo de barco
ácido-acético	No Disponible

SECCIÓN 15 Información reglamentaria

15.1. Reglamentación y legislación en materia de seguridad, salud y medio ambiente específicas para la sustancia o la mezcla

<p>ácido-acético se encuentra en las siguientes listas regulatorias</p> <p>España Límites de Exposición Ocupacional para Agentes Químicos</p> <p>Europa Reglamento REACH (CE) No. 1907/2006 - Anexo XVII - Restricciones a la fabricación, comercialización y uso de determinadas sustancias, mezclas y artículos peligrosos</p> <p>Inventario de Europa CE</p>	<p>Reglamento (CE) No. 1272/2008 de la Unión Europea (UE) sobre Clasificación, Etiquetado y Envasado de Sustancias y Mezclas - Anexo VI</p> <p>UE lista consolidada de los valores indicativos límite de exposición profesional (VLEPI)</p> <p>Unión Europea - Inventario Europeo de Sustancias Químicas Comerciales Existentes (EINECS)</p>
---	--

Esta hoja de datos de seguridad está en conformidad con la siguiente legislación de la UE y sus adaptaciones - tanto como sea aplicable -: las Directivas 98/24 / CE, - 92/85 / CEE del Consejo, - 94/33 / CE, - 2008/98 / CE, - 2010/75 / UE; Reglamento (UE) 2020/878; Reglamento (CE) nº 1272/2008, actualiza a través de ATP.

15.2. Evaluación de la seguridad química

El proveedor no ha realizado una evaluación de la seguridad química de esta sustancia/mezcla

ECHA RESUMEN

Ingrediente	Número CAS	No Índice	ECHA Dossier
ácido-acético	64-19-7	607-002-00-6	01-2119475328-30-XXXX
Armonización (C & L Inventario)	Clase de peligro y Categoría (s)	Pictogramas Señal Código (s) de palabra	Código de Riesgo declaración(s)
1	Flam. Liq. 3; Skin Corr. 1A	GHS02; GHS05; Dgr	H226; H314
2	Flam. Liq. 3; Eye Dam. 1; Acute Tox. 4; Acute Tox. 4; Met. Corr. 1; Resp. STOT SE 3; Aquatic Chronic 3; Skin Corr. 1; STOT SE 1; Acute Tox. 4; Resp. Sens. 1	GHS02; GHS05; Dgr; GHS07; Wng; GHS08; GHS04; GHS01	H226; H318; H332; H312; H290; H335; H302; H412; H314; H370; H334
Armonización Código 1 = La clasificación más prevalente. Armonización Código 2 = La clasificación más severa.			

el estado del inventario nacional

Inventario de Productos	Estado
-------------------------	--------

Continuación...

Químicos	
Australia - AIIC / Australia no industriales Uso	Sí
Canadá - DSL	Sí
Canadá - NDSL	No (ácido-acético)
China - IECSC	Sí
Europa - EINEC / ELINCS / NLP	Sí
Japón - ENCS	Sí
Corea - KECI	Sí
Nueva Zelanda - NZIoC	Sí
Filipinas - PICCS	Sí
EE.UU. - TSCA	Sí
Taiwán - TCSI	Sí
México - INSQ	Sí
Vietnam - NCI	Sí
Rusia - FBEPH	Sí
<b>Leyenda:</b>	<i>Sí = Todos los ingredientes están en el inventario</i> <i>No = Uno o más de los ingredientes enumerados CAS no están en el inventario y no están exentos de la lista (ver ingredientes específicos entre paréntesis)</i>

SECCIÓN 16 Otra información

Fecha de revisión	04/08/2021
Fecha inicial	01/25/2021

Códigos de Riesgo completa texto y de peligro

H226	Líquidos y vapores inflamables.
H290	Puede ser corrosivo para los metales.
H302	Nocivo en caso de ingestión.
H312	Nocivo en contacto con la piel.
H318	Provoca lesiones oculares graves.
H332	Nocivo en caso de inhalación.
H334	Puede provocar síntomas de alergia o asma o dificultades respiratorias en caso de inhalación.
H335	Puede irritar las vías respiratorias.
H370	Provoca daños en los órganos.
H412	Nocivo para los organismos acuáticos, con efectos nocivos duraderos.

Resumen de la versión de SDS

Versión	Fecha de Actualización	Secciones actualizadas
0.4.1.1	04/07/2021	Ambiental, Derrames (mayor), Derrames (menor)
0.4.3.1	04/22/2021	Cambio en el Reglamento
0.4.4.1	04/29/2021	Cambio en el Reglamento
0.4.5.1	05/10/2021	Cambio en el Reglamento
0.4.6.1	05/13/2021	Cambio en el Reglamento
0.4.7.1	05/17/2021	Cambio en el Reglamento
0.4.8.1	05/20/2021	Cambio en el Reglamento
0.4.9.1	05/24/2021	Cambio en el Reglamento
0.4.10.1	05/27/2021	Cambio en el Reglamento
0.4.10.2	05/30/2021	Cambio en la plantilla

Otros datos

La clasificación de la preparación y sus componentes individuales ha llevado a las fuentes oficiales y autorizadas, así como también la revisión independiente por el Comité de Clasificación Chemwatch, usando referencias de la literatura disponible.

La Hoja de Seguridad SDS es una herramienta de la comunicación del peligro y se debe utilizar para asistir en la Evaluación de riesgo. Muchos factores determinan si los peligros divulgados son riesgos en el lugar de trabajo u otras localidades. Los riesgos se pueden determinar por referencia a los Escenarios de las exposiciones. La escala del uso, de la frecuencia del uso y de los controles actuales o disponibles de la ingeniería debe ser considerada.

Para un detallado consejo sobre Equipamiento de Protección Personal, remitirse a las siguientes Normas EU CEN:

- EN 166 Protección personal a los ojos
- EN 340 Ropa protectora
- EN 374 Guantes protectores contra productos químicos y microorganismos
- EN 13832 Calzado protector contra productos químicos
- EN 133 Dispositivos protectores respiratorios

**Definiciones y Abreviaciones**

PC-TWA: media ponderada por tiempo de concentración admisible  
PC-STEL: Concentración admisible: límite de exposición a corto plazo  
IARC: Agencia Internacional para la Investigación del Cáncer  
ACGIH: Conferencia Americana de Higienistas Industriales Gubernamentales  
STEL: Límite de Exposición a Corto Plazo  
TEEL: Límite temporal de exposición a emergencias.  
IDLH: inmediatamente peligroso para la vida o las concentraciones de salud  
OSF: factor de seguridad de olores  
NOAEL: sin efecto adverso observado  
LOAEL: nivel de efecto adverso observado más bajo  
TLV: valor de límite umbral  
LOD: límite de detección  
OTV: valor de umbral de olor  
BCF: Factores de BioConcentration  
BEI: índice de exposición biológica

Creado por AuthorITe, un producto Chemwatch.