

RCL Buffer Omega Bio-tek

Änderungsnummer: 1.5.12.6
Sicherheitsdatenblatt (Gemäß Verordnung (EU) Nr 2020/878)

Chemwatch Gefahreneinstufung: 2

Bewertungsdatum: 06/14/2021
Druckdatum: 06/14/2021
S.REACH.DEU.DE

ABSCHNITT 1 Bezeichnung des Stoffs bzw. des Gemischs und des Unternehmens

1.1. Produktidentifikator

Produktname	RCL Buffer
Synonyme	Nicht verfügbar
Sonstige Identifizierungsmerkmale	Nicht verfügbar

1.2. Relevante identifizierte Verwendungen des Stoffs oder Gemischs und Verwendungen, von denen abgeraten wird

Relevante identifizierte Verwendungen	For research use only
Verwendet davon abgeraten	Nicht anwendbar

1.3. Einzelheiten zum Lieferanten, der das Sicherheitsdatenblatt bereitstellt

Registrierter Firmenname	Omega Bio-tek
Adresse	400 Pinnacle Way, Suite 450 Norcross Georgia United States
Telefon	1-800-832-8896
Fax	Nicht verfügbar
Webseite	omegabiotek.com
E-Mail	info@omegabiotek.com

1.4. Notrufnummer


Gesellschaft / Organisation	CHEMTREC
Notrufnummer	USA & Canada: 1-800-424-9300
Sonstige Notrufnummern	Outside USA & Canada: 1-703-527-3887

ABSCHNITT 2 Mögliche Gefahren

2.1. Einstufung des Stoffs oder Gemischs

Einstufung gemäß der Verordnung (EG) Nr 1272/2008 [CLP] und Änderungen [1]	H319 - Schwere Augenschädigung/-reizung, Gefahrenkategorie 2
Legende:	1. Geordnet nach Chemwatch; 2. Klassifizierung nach der Verordnung (EU) Nr. 1272/2008 - Anhang VI

2.2. Kennzeichnungselemente

Gefahrenpiktogramme	
Signalwort	Achtung

Gefahrenhinweise

H319	Verursacht schwere Augenreizung.
------	----------------------------------

Zusätzliche Erklärung(en)

EUH208	Enthält . Kann allergische Reaktionen hervorrufen.
---------------	--

SICHERHEITSHINWEISE: Prävention

P280	Schutzhandschuhe, Schutzkleidung, Augenschutz und Gesichtsschutz.
P264	Nach Gebrauch alle freiliegenden äußeren Körper gründlich waschen.

SICHERHEITSHINWEISE: Reaktion

P305+P351+P338	BEI KONTAKT MIT DEN AUGEN: Einige Minuten lang behutsam mit Wasser spülen. Eventuell vorhandene Kontaktlinsen nach Möglichkeit entfernen. Weiter spülen.
P337+P313	Bei anhaltender Augenreizung: Ärztlichen Rat einholen/ärztliche Hilfe hinzuziehen.

SICHERHEITSHINWEISE: Aufbewahrung

Nicht anwendbar

SICHERHEITSHINWEISE: Entsorgung

Nicht anwendbar

2.3. Sonstige Gefahren

Gefahr kumulativer Wirkungen*.

Kann die Atemwege und Haut sensibilisieren*.

REACH - Art.57-59: Das Gemisch enthält keine Substanzen mit sehr hohen Bedenken (SVHC) zum Zeitpunkt des Druckdatums des Sicherheitsdatenblatts.

ABSCHNITT 3 Zusammensetzung/Angaben zu Bestandteilen**3.1. Stoffe**

Siehe "Zusammensetzung der Bestandteile" in Abschnitt 3.2

3.2. Gemische

1.CAS-Nr. 2.EG-Nr. 3.Indexnummer 4.REACH Nummer	% [gewicht]	Name	Einstufung gemäß der Verordnung (EG) Nr 1272/2008 [CLP] und Änderungen	Nanoskaliger Form Teileigenschaften
1.Nicht verfügbar 2.Nicht verfügbar 3.Nicht verfügbar 4.Nicht verfügbar	1-5	<u>Anionic detergent</u>	Nicht anwendbar	Nicht verfügbar
Legende: 1. Geordnet nach Chemwatch; 2. Klassifizierung nach der Verordnung (EU) Nr. 1272/2008 - Anhang VI; 3. Klassifizierung von C & L gezogen; * EU IOELVs verfügbar; [e] Substanz mit endokrin wirkenden Eigenschaften				

ABSCHNITT 4 Erste-Hilfe-Maßnahmen**4.1. Beschreibung der Erste-Hilfe-Maßnahmen**

Augenkontakt	Falls dieses Produkt mit den Augen in Kontakt kommt: <ul style="list-style-type: none"> ▸ Sofort mit frischem, laufendem Wasser waschen. ▸ Vollständige Spülung durch Anheben der Augenlider sicherstellen. ▸ Falls der Schmerz anhält oder wiederkehrt, medizinische Behandlung aufsuchen. ▸ Entfernung von Kontaktlinsen nach einer Augenverletzung darf nur durch geschultes Personal durchgeführt werden.
Hautkontakt	Bei Kontakt mit der Haut: <ul style="list-style-type: none"> ▸ Sofort kontaminierte Kleidung, inklusive Schuhwerk, entfernen. ▸ Haare und Haut mit fließendem Wasser abwaschen (und Seife, wenn verfügbar) ▸ Im Fall von Reizung medizinische Behandlung aufsuchen.
Einatmung	<ul style="list-style-type: none"> ▸ Wenn Dämpfe oder Verbrennungsprodukte eingeatmet worden sind, an die frische Luft bringen. ▸ Andere Maßnahmen sind normalerweise nicht notwendig.
Einnahme	<ul style="list-style-type: none"> ▸ Sofort ein Glas Wasser geben. ▸ Erste Hilfe ist normalerweise nicht erforderlich. Falls jedoch Zweifel bestehen, kontaktieren Sie ein Gift-Informationszentrum oder suchen Sie einen Arzt auf.

4.2 Wichtigste akute und verzögert auftretende Symptome und Wirkungen

Siehe Abschnitt 11

4.3. Hinweise auf ärztliche Soforthilfe oder Spezialbehandlung

Symptomatisch behandeln.

ABSCHNITT 5 Maßnahmen zur Brandbekämpfung

5.1. Löschmittel

- Es gibt keine Beschränkungen auf den Feürlösch-Typ, der eingesetzt wird.

Löschmittel die für Umgebungsbrand geeignet sind verwenden.

5.2. Besondere vom Stoff oder Gemisch ausgehende Gefahren

Feuerunverträglichkeit	Keine bekannt.
------------------------	----------------

5.3. Hinweise für die Brandbekämpfung

Feuerbekämpfung	<ul style="list-style-type: none"> ▸ Feürwehr alarmieren und über Ort und Art der Gefahr informieren. ▸ Spezielle zur Feürbekämpfung geeignete Handschuhe und Atemschutzgerät tragen. ▸ Das Einlaufen von Verschüttungen in Abflüsse oder Oberflächenwasser mit allen zur Verfügung stehenden Mitteln verhindern. ▸ Umgebungsbrände bekämpfen. ▸ Behältern, die heiß sein könnten NICHT nähern. ▸ Dem Feür ausgesetzte Behälter mit Wassersprühstrahl vom geschützten Standort aus abkühlen. ▸ Falls ohne Gefährdung möglich, Behälter aus dem Feür entfernen. ▸ Ausrüstung muß sorgfältig nach Benutzung dekontaminiert werden.
Feuer/Explosionsgefahr	<ul style="list-style-type: none"> ▸ Nicht brennbar. ▸ Wird nicht als großes Brandrisiko angesehen, Behälter könnte jedoch brennen. <p>Kann ätzende Dämpfe entwickeln.</p>

ABSCHNITT 6 Maßnahmen bei unbeabsichtigter Freisetzung

6.1. Personenbezogene Vorsichtsmaßnahmen, Schutzausrüstungen und in Notfällen anzuwendende Verfahren

Siehe Abschnitt 8

6.2. Umweltschutzmaßnahmen

siehe Abschnitt 12

6.3. Methoden und Material für Rückhaltung und Reinigung

Freisetzung von Kleinen Mengen	<ul style="list-style-type: none"> ▸ Alle ausgelaufenen Produkte sofort beseitigen. ▸ Einatmen von Dämpfen und Berührung mit der Haut und den Augen vermeiden. ▸ Kontakt des Überwachungspersonals mit Schutzausrüstung kontrollieren. ▸ Verschüttungen mit Sand, Erde, Inertmaterial oder Vermiculit eindämmen oder aufsaugen. ▸ Aufwischen. In einen geeigneten, gekennzeichneten Behälter für Abfallbeseitigung füllen.
FREISETZUNG GRÖßERER MENGEN	<p>Mäßige Gefahr.</p> <ul style="list-style-type: none"> ▸ Gebiet von Personen räumen und gegen die Windrichtung evakuieren. ▸ Feürwehr alarmieren und über Ort und Art der Gefahr informieren. ▸ Saurstoffgerät und Schutzhandschuhe tragen. ▸ Das Eindringen von ausgelaufenem Produkt in Kanalisation und Oberflächenwasser mit allen zur Verfügung stehenden Mitteln verhindern ▸ Leckage abdichten, wenn ohne Gefährdung möglich. ▸ Ausgelaufenes Produkt mit Sand, Erde oder Vermiculit eindämmen. ▸ Wiederverwertbares Produkt in gekennzeichneten Behältern zur Wiederverwertung sammeln. ▸ Reste neutralisieren/dekontaminieren. ▸ Feststoffreste in gekennzeichneten Fässern zur Beseitigung sammeln. ▸ Verunreinigten Bereich mit Wasser reinigen und Eindringen in Kanalisation verhindern. ▸ Nach Reinigungsarbeiten, vor Einlagerung und Wiederverwertung, Schutzkleidung und Geräte dekontaminieren und waschen. ▸ Bei Verunreinigung von Kanalisation und Oberflächenwasser, Rettungskräfte benachrichtigen.

6.4. Verweis auf andere Abschnitte

Hinweise zur persönlichen Schutzausrüstung sind im Abschnitt 8 des Sicherheitsdatenblattes enthalten.

ABSCHNITT 7 Handhabung und Lagerung

7.1. Schutzmaßnahmen zur sicheren Handhabung

Sicheres Handhaben	<ul style="list-style-type: none"> ▸ Jeden Körperkontakt vermeiden, einschließlich Einatmen. ▸ Bei Gefahr durch Exposition Schutzkleidung tragen. ▸ Nur in gut belüfteten Räumen verwenden. ▸ Vermeide Berührung mit Feuchtigkeit. ▸ Kontakt mit nicht verträglichen Stoffen vermeiden. ▸ Während des Umgangs NICHT essen, trinken oder rauchen. ▸ Behälter, die nicht in Gebrauch sind, dicht verschlossen halten. ▸ Physikalische Beschädigung der Behälter vermeiden. ▸ Nach der Handhabung Hände immer mit Seife und Wasser waschen. ▸ Arbeitskleidung sollte getrennt gewaschen werden. ▸ Verunreinigte Bekleidung vor Wiederverwendung waschen. ▸ Gute Arbeitsverfahren anwenden. ▸ Lagerungs- und Handhabungsempfehlungen des Herstellers einhalten.
--------------------	---

	<div>▸ Raumluft sollte regelmäßig auf Einhaltung von Grenzwerten überwacht werden, um sichere Arbeitsbedingungen einzuhalten.</div> <div>Erlauben Sie es NICHT, dass die Kleidung durch das Material genässt am Körper und somit in Kontakt mit der Haut bleibt.</div>
Brand- und Explosionsschutz	siehe Abschnitt 5
Sonstige Angaben	

7.2. Bedingungen zur sicheren Lagerung unter Berücksichtigung von Unverträglichkeiten

Geeignetes Behältnis	<div>▸ Polyethylen oder Polypropylen - Behälter.</div> <div>▸ Verpackung wie vom Hersteller empfohlen.</div> <div>▸ Behälter auf deutliche Kennzeichnung und Dichtigkeit überprüfen.</div>
LAGERUNG UNVERTRÄGLICHKEIT	Keine bekannt.

7.3. Spezifische Endanwendungen

siehe Abschnitt 1.2

ABSCHNITT 8 Begrenzung und Überwachung der Exposition/Persönliche Schutzausrüstungen

8.1. Zu überwachende Parameter

Inhaltsstoff	DNELs DNEL Abgeleitete Nicht-Effekt Konzentration	PNECs Kompartiment
Nicht verfügbar	Nicht verfügbar	Nicht verfügbar

* Werte für General Population

Arbeitsplatzgrenzwert

DATEN ZU DEN INHALTSSTOFFEN

Quelle	Inhaltsstoff	Substanzname	Wert (8 Stunden)	Wert (15 Minuten)	Momentanwert	Bemerkungen
Nicht verfügbar	Nicht verfügbar	Nicht verfügbar	Nicht verfügbar	Nicht verfügbar	Nicht verfügbar	Nicht verfügbar

Nicht anwendbar





Notfallgrenzen

Inhaltsstoff	TEEL-1	TEEL-2	TEEL-3
RCL Buffer	Nicht verfügbar	Nicht verfügbar	Nicht verfügbar

Inhaltsstoff	Original IDLH	überarbeitet IDLH
RCL Buffer	Nicht verfügbar	Nicht verfügbar

8.2. Begrenzung und Überwachung der Exposition

8.2.1. Technische Kontrollmaßnahmen	Normale Entlüftung ist unter üblichen Arbeitsbedingungen ausreichend. Lokale Absaugung kann unter besonderen Umständen nötig sein. Wenn Gefahr von Überexposition besteht, zugelassenen Atemschutz tragen. Richtiger Sitz der Maske ist unerlässlich, um ausreichenden Schutz zu erlangen. In geschlossenen Lagerbereichen für ausreichende Belüftung sorgen.	
	Art der Verschmutzung	Luftaustausch
	Lösemittel, Dämpfe, Entfettungsmittel, aus Tanks ausdampfend	0.25-0.5 m/s (50-100 f/min)
	Aerosole, Dämpfe aus Abstichen unterbrochenes Befüllen von Behältern, langsame Bandförderung, Schweißen, Sprühnebel, galvanische Metaldämpfe, Beizen	0.5-1 m/s (100-200 f/min)
	Direkter Sprühstrahl, Lackieranlagen Abfüllung von Fässern, Bandbefüllung, Stäube, Gasfreisetzung	1-2.5 m/s (200-500 f/min)
	Schleifen, Sandstrahlarbeiten, durch Lüfter bewegte Stäube	2.5-10 m/s (500-2000 f/min)
	Innerhalb der Bereiche ist der angemessene Wert abhängig	
	Untere Grenze des Bereichs	Obere Grenze des Bereichs
	1. Raumluft strömt minimal	1. Störende Luftströmungen
	2. Verschmutzungen geringer Toxizität störendes Ausmaß	2.Verschmutzungen hoher oder Toxizität
	3. Unterbrochener, geringer Ausstoß	3. Hoher Ausstoß
	4. Großer Abzug oder große Luftmengen in Bewegung	4. Kleiner Abzug, nur örtliche Kontrolle
	Praktische Erfahrungen zeigen, dass die sich Luftgeschwindigkeit mit der Entfernung von der Öffnung einer Absaugeinrichtung sehr schnell (in einfachen Fällen mit dem Quadrat der Entfernung) verringert. Daher sollte die Strömungsgeschwindigkeit am Absaugsystem unter Bezugnahme auf die Verschmutzungsquelle reguliert werden. Die Strömungsgeschwindigkeit am Absauglüfter soll bei, z. B. Absaugung von Lösemitteln die aus einem Tank entweichen, mindestens 1-2 m/s (200-400 f/min) in einer Entfernung von 2 Metern zur Absaugung betragen. Weitere mechanische Aspekte, die Leistungsdefizite innerhalb der	

	Absauganlage verursachen, machen es notwendig die theoretische Strömungsgeschwindigkeit bei Installation und Gebrauch der Anlage mit dem Faktor 10 (oder mehr) zu multiplizieren.
8.2.2. Persönliche Schutzausrüstung	   
Augenschutz/Gesichtsschutz tragen.	<ul style="list-style-type: none"> ▶ Schutzbrille mit Seitenschutz. ▶ Chemikalienschutzbrille. ▶ Kontaktlinsen können eine besondere Gefahr darstellen; weiche Kontaktlinsen können Reizmittel in sich aufnehmen und konzentrieren. Eine schriftliche Handlungsanweisung über das Tragen von Kontaktlinsen sollte erstellt werden. Diese Anweisung sollte eine Bewertung über die Aufnahmefähigkeit von Kontaktlinsen und die Aufnahmefähigkeit der genutzten Chemikalienklasse und eine Darstellung von Unfallereignissen beinhalten. Diese Handlungsanweisung sollte auch eine Überprüfung der Kontaktlinsenabsorption und -aufnahme für die benutzten Arten von Chemikalien umfassen und eine Auflistung von Verletzungserfahrungen. Medizinisches Personal und Erste-Hilfe-Personal sollte im Herausnehmen von Kontaktlinsen ausgebildet sein und entsprechende Hilfsmittel sollten ständig bereit liegen. Im Falle von chemischer Beeinträchtigung der Augen, fangen Sie sofort an, die Augen auszuspülen und entfernen Sie Kontaktlinsen, so bald als möglich. Die Kontaktlinsen sollten beim ersten Anzeichen von Augenrötung- oder Augenentzündung entfernt werden. Kontaktlinsen sollten in einer sauberen Umgebung entfernt werden, erst nachdem die Arbeiter die Hände gründlich gewaschen haben. [CDC NIOSH Current Intelligence Bulletin 59]
Hautschutz	Siehe Handschutz nachfolgend
Hände / Füße Schutz	<p>Chemikalienschutzhandschuhe tragen, z.B. aus PVC Sicherheitsschuhe oder Sicherheitsgummistiefel tragen.</p> <p>BEMERKUNG: Das Material kann Hautsensibilisierung bei entsprechend disponierten Personen hervorrufen. Um jeglichen Hautkontakt zu vermeiden, muss beim Entfernen von Schutzhandschuhen und andere Ausrüstung besondere Sorgfalt aufgewendet werden.</p> <p>Die Auswahl der geeigneten Handschuhe ist nicht nur vom Material, sondern auch von weiteren Qualitätsmerkmalen, die von Hersteller zu Hersteller variieren. Wobei die chemischen eine Zubereitung aus mehreren Substanzen ist, kann der Widerstand des Handschuhmaterials nicht im Voraus berechnet werden und muß deshalb vor der Anwendung überprüft werden. Die genau Durchbruchzeit für Stoffe hat gewonnen wird vom Hersteller des Schutzhandschuhs und hat beobachtet werden, wenn eine endgültige Entscheidung treffen. Persönliche Hygiene ist ein wichtiger Bestandteil einer effektiven Handpflege. Handschuhe müssen nur auf sauberen Händen getragen werden. Nach dem Gebrauch sollten die Hände gründlich gewaschen und getrocknet werden. Die Anwendung einer nicht parfümierten Feuchtigkeitsschale wird empfohlen. Eignung und Haltbarkeit des Handschuhstypen hängt vom Gebrauch ab. Wichtige Faktoren bei der Auswahl der Handschuhe sind: · Häufigkeit und Daür des Kontakts, · Chemische Beständigkeit des Handschuhmaterials, · Handschuhdicke und · Geschicklichkeit Wählen Sie Handschuhe einer einschlägigen Norm getestet (z Europa EN 374, US-F739, AS / NZS 2.161,1 oder nationale Äquivalent). · Bei längerem oder wiederholtem Kontakt wird ein Handschuh mit Schutzklasse 5 oder höher empfohlen (Durchbruchzeit über 240 Minuten gemäß DIN EN 374, AS / NZS 2161.10.01 oder nationalen äquivalent). · Wenn nur ein kurzer Kontakt erwartet wird, wird ein Handschuh mit Schutzklasse 3 oder höher empfohlen.(Durchbruchzeit mehr als 60 Minuten nach EN 374, AS / NZS 2161.10.01 oder nationalem äquivalent) · Einige Handschuhpolymertypen sind weniger betroffen durch die Bewegung, und dies sollte berücksichtigt werden, wenn Handschuhe für die langfristige Nutzung berücksichtigen. · Verunreinigte Handschuhe sollten ersetzt werden. Gemäß der Definition in ASTM F-739-96 in jeder Anwendung, sind Handschuhe bewertet: · Ausgezeichnete wenn Durchbruchzeit> 480 min · Gute wenn Durchdringungszeit> 20 min · Messe bei Durchbruchzeit <20 min · Schlechte wenn Handschuhmaterial degradiert Für allgemeine Anwendungen, Handschuhe mit einer Dicke von typischerweise mehr als 0,35 mm, empfohlen. Es soll betont werden, dass Handschuhdicke ist nicht unbedingt ein guter Prädiktor für Handschuh Resistenz gegenüber einem bestimmten chemischen, da die Permeation Effizienz des Handschuhs wird von der genau Zusammensetzung des Handschuhmaterials abhängig sein. Daher sollte der Handschuhauswahl auch unter Beachtung der Aufgabenanforderungen und Kenntnisse der Durchbruchzeiten beruhen. Handschuhdicke kann auch in Abhängigkeit von den Handschuhherstellern variiert, der Glove-Typ und das Handschuhmodell. Daher ist der technischen Daten des Herstellers sollten immer berücksichtigt werden, die Auswahl des am besten geeigneten Handschuhs für die Aufgabe zu gewährleisten. Hinweis: Je nach Aktivität durchgeführt wird, Handschuhe unterschiedlicher Dicke können für bestimmte Aufgaben benötigt werden. Zum Beispiel: · Dünnere Handschuhe (bis zu 0,1 mm oder weniger) können erforderlich sein, ein hohes Maß an manueller Geschicklichkeit, wo erforderlich ist. Allerdings sind diese Handschuhe wahrscheinlich nur von kurzer Daür Schutz und würde normalerweise nur für den einmaligen Gebrauch Anwendungen geben, dann entsorgt. · Dickere Handschuhe (bis zu 3 mm oder mehr) können erforderlich sein, wo ein mechanisches bestehendes Risiko (wie auch ein chemisches) Risiko d.h. wo Abrasion oder Punktur Potential Handschuhe müssen nur auf sauberen Händen getragen werden. Nach dem Gebrauch sollten die Hände gründlich gewaschen und getrocknet werden. Die Anwendung einer nicht parfümierten Feuchtigkeitsschale wird empfohlen.</p>
Körperschutz	Siehe Anderer Schutz nachfolgend
Anderen Schutz	<ul style="list-style-type: none"> ▶ Overall ▶ PVC-Schürze ▶ Aspercreme ▶ Hautreinigungscreme ▶ Augenspülvorrichtung.

8.2.3. Begrenzung und Überwachung der Umweltexposition

siehe Abschnitt 12

ABSCHNITT 9 Physikalische und chemische Eigenschaften**9.1. Angaben zu den grundlegenden physikalischen und chemischen Eigenschaften**

Aussehen	Nicht verfügbar		
Physikalischer Zustand	flüssige	Spezifische Dichte (Wasser = 1)	Nicht verfügbar
Geruch	Nicht verfügbar	Oktanol/Wasser-Koeffizient	Nicht verfügbar
Geruchsschwelle	Nicht verfügbar	Zündtemperatur (°C)	Nicht verfügbar
pH (wie geliefert)	Nicht verfügbar	Zersetzungstemperatur	Nicht verfügbar

Fortsetzung...

Schmelzpunkt/Gefrierpunkt (°C)	Nicht verfügbar	Viskosität (cSt)	Nicht verfügbar
Anfangssiedepunkt und Siedebereich (°C)	Nicht verfügbar	Molekulargewicht (g/mol)	Nicht verfügbar
Flammpunkt (°C)	Nicht verfügbar	Geschmack	Nicht verfügbar
Verdampfungsgeschwindigkeit	Nicht verfügbar Not Available	Explosionsgefährliche Eigenschaften	Nicht verfügbar
Entzündlichkeit	Nicht verfügbar	Brandfördernde Eigenschaften	Nicht verfügbar
Obere Explosionsgrenze (%)	Nicht verfügbar	Surface Tension (dyn/cm or mN/m)	Nicht verfügbar
Untere Explosionsgrenze (%)	Nicht verfügbar	Flüchtige Komponente (%vol)	Nicht verfügbar
Dampfdruck (kPa)	Nicht verfügbar	Gasgruppe	Nicht verfügbar
Wasserlöslichkeit	mischbar	pH-Wert einer Lösung (%)	Nicht verfügbar
Dampfdichte (Air = 1)	Nicht verfügbar	VOC g / L	Nicht verfügbar
nanoskaliger Form Löslichkeit	Nicht verfügbar	Nanoskaliger Form Teilcheneigenschaften	Nicht verfügbar
Partikelgröße	Nicht verfügbar		

9.2. Sonstige Angaben

Nicht verfügbar

ABSCHNITT 10 Stabilität und Reaktivität

10.1.Reaktivität	siehe Abschnitt 7.2
10.2. Chemische Stabilität	<ul style="list-style-type: none"> ▶ Unverträgliche Materialien. ▶ Produkt wird als stabil angesehen. ▶ Gefährliche Polymerisation wird nicht auftreten.
10.3. Möglichkeit gefährlicher Reaktionen	siehe Abschnitt 7.2
10.4. Zu vermeidende Bedingungen	siehe Abschnitt 7.2
10.5. Unverträgliche Materialien	siehe Abschnitt 7.2
10.6. Gefährliche Zersetzungsprodukte	siehe Abschnitt 5.3

ABSCHNITT 11 Toxikologische Angaben

11.1. Angaben zu toxikologischen Wirkungen

Einatmen	Es wird nicht angenommen, dass der Stoff negative Auswirkungen auf die Gesundheit hat oder Atemwegsreizungen hervorruft (entsprechend EG Richtlinie anhand von Tierversuchen eingestuft). Dennoch erfordert gute Hygienepraxis, dass die Exposition minimal gehalten wird und geeignete Kontrollmaßnahmen am Arbeitsplatz angewendet werden.
Einnahme	Der Stoff ist NICHT durch EG-Richtlinien oder andere Klassifizierungssysteme als „gesundheitsschädlich beim Verschlucken“ klassifiziert worden. Dies liegt am Fehlen wissenschaftlich abgesicherter Untersuchungen an Mensch oder Tier.
Hautkontakt	<p>Es wird nicht angenommen, dass Hautkontakt schädliche Auswirkungen auf die Gesundheit hat (wie nach EG Richtlinie klassifiziert); der Stoff kann aber als Folge von Eintritt in Wunden, Gesundheitsschäden, Verletzungen oder Abschürfungen hervorgerufen.</p> <p>Es gibt begrenzte Hinweise oder praktische Erfahrungen, dass das Material entweder bei einer beträchtlichen Anzahl von Personen nach direktem Kontakt eine Entzündung der Haut hervorruft und/oder eine signifikante Entzündung hervorruft, wenn es auf die gesunde, intakte Haut von Tieren aufgetragen wird, und zwar bis zu vier Stunden lang, wobei eine solche Entzündung vierundzwanzig Stunden oder länger nach dem Ende der Expositionszeit vorhanden ist. Eine Hautreizung kann auch nach längerer oder wiederholter Exposition vorhanden sein; dies kann zu einer Form von Kontaktdermatitis (nicht allergisch) führen. Die Dermatitis ist oft durch Hautrötung (Erythem) und Schwellung (Ödem) gekennzeichnet, die zu Blasenbildung (Vesikulation), Schuppung und Verdickung der Epidermis fortschreiten kann. Auf mikroskopischer Ebene kann es zu einem interzellulären Ödem der schwammigen Schicht der Haut (Spongiosis) und einem intrazellulären Ödem der Epidermis kommen.</p>
Augen	Das Produkt kann bei bestimmten Personen Augenreizungen und Augenschädigungen verursachen.
Chronisch	Hautkontakt führt bei einer größeren Anzahl von Personen, und zwar in einer größeren Häufigkeit, als es auf Grunde der normalen Bevölkerungsverteilung erwartet würde, zu einer Sensibilisierung.

11.2.1. Endocrine Disruption Eigenschaften

Nicht verfügbar

RCL Buffer	TOXIZITÄT	REIZUNG
	Nicht verfügbar	Nicht verfügbar
Legende:	1 Wert aus Europa ECHA registrierte Stoffe erhalten -.. Akute Toxizität 2 * Wert aus Herstellers SDB erhalten. Wenn nicht anders angegeben werden Daten von RTECS - (Register of Toxic Effects of Chemical Substances) extrahiert	

RCL Buffer	Kontaktallergien manifestieren sich rasch als Kontakt-Ekzeme – eher seltener sind Urticaria oder Quincke's Ödem. Die Pathogenese von Kontakt-Ekzemen involviert eine zellvermittelnde (T-Lymphozyten) Immunreaktion der verzögerten Art. Andere allergische Hautreaktionen - z.B. Kontakt Urticaria - beziehen Antikörper-vermittelnde Immunreaktionen mit ein. Die Bedeutung des Kontaktallergens wird nicht einfach durch sein Sensibilisierungspotential bestimmt: die Verteilung der Substanz und die Möglichkeiten für den Kontakt mit ihr sind gleichmäßig wichtig. Eine schwach sensibilisierende Substanz, die weit verteilt wird, kann ein wichtigeres Allergen sein, als eine mit stärkerem sensibilisierendem Potential, mit dem wenige Einzelpersonen in Kontakt kommen. Von einem klinischen Gesichtspunkt aus gesehen, sind Substanzen beachtenswert, wenn sie eine allergische Testreaktion in mehr als 1% der geprüften Personen produzieren.
------------	---

akute Toxizität	✗	Karzinogenität	✗
Hautreizung / Verätzung	✗	Fortpflanzungs-	✗
Schwere Augenschäden / Reizung	✓	STOT - einmalige Exposition	✗
Atemwegs-oder Hautsensibilisierung	✗	STOT - wiederholte Exposition	✗
Mutagenizität	✗	Aspirationsgefahr	✗

Legende: ✗ – Daten entweder nicht verfügbar oder nicht erfüllt die Kriterien für die Einstufung
 ✓ – Klassifizierung erforderlich zur Verfügung zu stellen Daten

ABSCHNITT 12 Umweltbezogene Angaben

12.1. Toxizität

RCL Buffer	ENDPUNKT	Test-Dauer (Stunden)	Spezies	Wert	Quelle
	Nicht verfügbar	Nicht verfügbar	Nicht verfügbar	Nicht verfügbar	Nicht verfügbar
Legende:	Extrahiert aus 1. IUCLID Toxizitätsdaten 2. Europa ECHA Registrierte Substanzen - Ökotoxikologische Informationen - Aquatische Toxizität 3. EPIWIN Folge V3.12 (QSAR) - Aquatische Toxizitätsdaten (Geschätzt) 4. US EPA, Ökotox Datenbank - Aquatische Toxizitätsdaten 5. ECETOC Wassergefährdungs- Beurteilungsdaten 6. NITE (Japan) - Biokonzentrationsdaten 7. METI (Japan) - Biokonzentrationsdaten 8. Lieferantendaten				

12.2. Persistenz und Abbaubarkeit

Inhaltsstoff	Persistenz: Wasser/Boden	Persistenz: Luft
	Keine Daten verfügbar für alle Zutaten	Keine Daten verfügbar für alle Zutaten

12.3. Bioakkumulationspotenzial

Inhaltsstoff	Bioakkumulation
	Keine Daten verfügbar für alle Zutaten

12.4. Mobilität im Boden

Inhaltsstoff	Mobilität
	Keine Daten verfügbar für alle Zutaten

12.5. Ergebnisse der PBT- und vPvB-Beurteilung

	P	B	T
Relevanten verfügbaren Daten	nicht verfügbar	nicht verfügbar	nicht verfügbar
PBT	✗	✗	✗
vPvB	✗	✗	✗
PBT Kriterien erfüllt?	nein		
vPvB	nein		

12.6. Endocrine Disruption Eigenschaften

Nicht verfügbar

12.7. Andere schädliche Wirkungen

ABSCHNITT 13 Hinweise zur Entsorgung

13.1. Verfahren der Abfallbehandlung

Produkt- / Verpackungsentsorgung	<p>Löchern Sie die Container entsprechend, um ein mögliches Wiederverwenden zu verhindern. Vergraben Sie diese anschliessend in einer dafür autorisierten Landdeponie.</p> <p>Die Gesetzgebung, die die Anforderungen zur Abfallbeseitigung betrifft, kann möglicherweise von Land zu Land bzw. Staat oder der Gegend unterschiedlich sein. Jeder Anwender muß sich auf die jeweiligen Gesetze, die in deren Gebiet maßgeblich sind, beziehen. In manchen Gebieten müssen bestimmte Abfälle nachvollziehbar sein.</p> <p>Eine Hierarchie von Kontrollen scheint allgemein üblich zu sein - der Anwender sollte hinsichtlich folgender Punkte recherchieren:</p> <ul style="list-style-type: none"> ▸ Reduzierung ▸ Wiederverwendung ▸ Wiederverwertung (Recycling) ▸ Entsorgung (wenn alles andere ausfällt) <p>Dieses Material kann aufbereitet werden, wenn es nicht benutzt worden ist oder, wenn es nicht kontaminiert/verschmutzt worden ist, so daß es für seinen eigentlichen Einsatz nicht mehr geeignet ist. Sollte das Produkt kontaminiert sein, kann es möglicherweise durch Filtration, Destillation oder einigen anderen Methoden wieder zurückgewonnen werden.</p> <p>Man sollte die Lagerfähigkeit des Produktes - wenn man Entscheidungen dieser Art trifft - mitberücksichtigen. Man sollte ferner bedenken, daß sich die Eigenschaften eines Materials in Gebrauch verändern können, und Recycling bzw. Wiederverwendung sind möglicherweise nicht immer angebracht.</p> <p>Lassen Sie es NICHT zu, dass Reinigungswasser von Reinigungsaktionen oder von der Ausrüstung her in die Abflüsse gelangt.</p> <p>Es ist möglicherweise erforderlich, daß sämtliches Reinigungswasser zur Aufreinigung eingesammelt werden muß, bevor es entsorgt werden kann. In allen Fällen unterliegt eine Entsorgung via die Abwässerkanäle den örtlichen Regulierungen bzw. Gesetzen und diese sollten zürst in Erwägung gezogen werden.</p> <p>Wo Zweifel bestehen, kontaktieren Sie die verantwortlichen Behörden.</p> <ul style="list-style-type: none"> ▸ Wiederverwerten, wenn möglich. ▸ Den Hersteller zu Möglichkeiten des Recyclings befragen oder zuständige Abfallbehörde wegen der Beseitigung kontaktieren, wenn keine passende Aufbereitungseinrichtung oder Ablagerungsmöglichkeit gefunden werden kann. ▸ Entsorgung durch: Endlagerung in einer genehmigten Abfalldeponie oder Verbrennung in einer genehmigten Einrichtung nach Vermischung mit geeignetem brennbarem Material). ▸ Leere Behälter dekontaminieren. Alle Sicherheitshinweise des Etiketts beachten bis die Behälter gereinigt und zerstört sind.
Abfallbehandlungsmöglichkeiten	Nicht verfügbar
Abwasserentsorgungsmöglichkeiten	Nicht verfügbar

ABSCHNITT 14 Angaben zum Transport

Gefahrzettel

Meeresschadstoff	NICHT
-------------------------	-------

Landtransport (ADR): NICHT UNTER FÜR GEFÄHRLICHE STOFFE REGULIERT

14.1. UN-Nummer	Nicht anwendbar	
14.2. Ordnungsgemäße UN-Versandbezeichnung	Nicht anwendbar	
14.3. Transportgefahrenklassen	Klasse	Nicht anwendbar
	Nebengefahr	Nicht anwendbar
14.4. Verpackungsgruppe	Nicht anwendbar	
14.5. Umweltgefahren	Nicht anwendbar	
14.6. Besondere Vorsichtsmaßnahmen für den Verwender	Gefahrkennzeichen (Kemler-Zahl)	Nicht anwendbar
	Klassifizierungscode	Nicht anwendbar
	Gefahrzettel	Nicht anwendbar
	Sonderbestimmungen	Nicht anwendbar
	Begrenzte Menge	Nicht anwendbar
	Tunnelbeschränkungscode	Nicht anwendbar

Lufttransport (ICAO-IATA / DGR): NICHT UNTER FÜR GEFÄHRLICHE STOFFE REGULIERT

14.1. UN-Nummer	Nicht anwendbar	
14.2. Ordnungsgemäße UN-Versandbezeichnung	Nicht anwendbar	
14.3. Transportgefahrenklassen	ICAO/IATA-Klasse	Nicht anwendbar
	ICAO/IATA Nebengefahr	Nicht anwendbar
	ERG-Code	Nicht anwendbar
14.4. Verpackungsgruppe	Nicht anwendbar	
14.5. Umweltgefahren	Nicht anwendbar	
14.6. Besondere Vorsichtsmaßnahmen für den Verwender	Sonderbestimmungen	Nicht anwendbar
	Nur Fracht: Verpackungsvorschrift	Nicht anwendbar
	Nur Fracht: Höchstmenge/Verpackung	Nicht anwendbar
	Passagier- und Frachtflugzeug: Verpackungsvorschrift	Nicht anwendbar
	Maximale Menge / Verpackung bei Passagier- und Frachttransporte	Nicht anwendbar

	Passagier- und Frachtflugzeug Begrenzte Mengen Verpackungsvorschrift	Nicht anwendbar
	Maximale Menge / Verpackung bei Passagier- und Frachttransporte mit begrenzter Menge	Nicht anwendbar

Seeschiffstransport (IMDG-Code / GGVSee): NICHT UNTER FÜR GEFÄHRliche STOFFE REGULIERT

14.1. UN-Nummer	Nicht anwendbar	
14.2. Ordnungsgemäße UN-Versandbezeichnung	Nicht anwendbar	
14.3. Transportgefahrenklassen	IMDG/GGVSee-Klasse	Nicht anwendbar
	IMDG-Nebengefahr	Nicht anwendbar
14.4. Verpackungsgruppe	Nicht anwendbar	
14.5. Umweltgefahren	Nicht anwendbar	
14.6. Besondere Vorsichtsmaßnahmen für den Verwender	EMS-Nummer	Nicht anwendbar
	Sonderbestimmungen	Nicht anwendbar
	Begrenzte Mengen	Nicht anwendbar

Binnenschiffstransport (ADN): NICHT UNTER FÜR GEFÄHRliche STOFFE REGULIERT

14.1. UN-Nummer	Nicht anwendbar	
14.2. Ordnungsgemäße UN-Versandbezeichnung	Nicht anwendbar	
14.3. Transportgefahrenklassen	Nicht anwendbar	Nicht anwendbar
14.4. Verpackungsgruppe	Nicht anwendbar	
14.5. Umweltgefahren	Nicht anwendbar	
14.6. Besondere Vorsichtsmaßnahmen für den Verwender	Klassifizierungscode	Nicht anwendbar
	Sonderbestimmungen	Nicht anwendbar
	Begrenzte Mengen	Nicht anwendbar
	Benötigte Geräte	Nicht anwendbar
	Feuer Kegel Nummer	Nicht anwendbar

14.7. Massengutbeförderung gemäß Anhang II des MARPOL-Übereinkommens und gemäß IBC-Code

Nicht anwendbar

14.8. Bulk-Transport gemäß MARPOL Annex V und dem IMSBC-Code

Produktname	Gruppe
Anionic detergent	Nicht verfügbar

14.9. Bulk-Transport gemäß dem ICG-Code

Produktname	Schiffstyp
Anionic detergent	Nicht verfügbar

ABSCHNITT 15 Rechtsvorschriften**15.1. Vorschriften zu Sicherheit, Gesundheits- und Umweltschutz/spezifische Rechtsvorschriften für den Stoff oder das Gemisch**

Dieses Sicherheitsdatenblatt ist in Übereinstimmung mit der folgenden EU-Gesetzgebung und den jeweiligen Anpassungen - soweit anwendbar -: Richtlinien 98/24 / EG, - 92/85 / EWG - 94/33 / EG - 2008/98 / EG, - 2010/75 / EU; Mit der Verordnung (EU) 2020/878; Verordnung (EG) Nr 1272/2008 als durch ATPs aktualisiert.

15.2. Stoffsicherheitsbeurteilung

Für diesen Stoff/dieses Gemisch wurde vom Lieferanten keine Stoffsicherheitsbeurteilung durchgeführt.

ECHA Zusammenfassung

Nicht anwendbar

15.3. Einstufung von Stoffen und Gemischen in Wassergefährdungsklassen**Zubereitung ist WGK 1**

Name	WGK	Partitur	Quelle
------	-----	----------	--------

Nationaler Inventarstatus

Nationale Inventar	Stellung
Australien - AIIC / Australien Nicht den industriellen Einsatz	Ja
Kanada - DSL	Ja
Kanada - NDSL	Ja
China - IECSC	Ja

Nationale Inventar	Stellung
Europa - EINECS / ELINCS / NLP	Ja
Japan - ENCS	Ja
Korea - KECI	Ja
Neuseeland - NZIoC	Ja
Philippinen - PICCS	Ja
USA - TSCA	Ja
Taiwan - TCSI	Ja
Mexiko - INSQ	Ja
Vietnam - NCI	Ja
Russland - FBEPH	Ja
Legende:	<p>Ja = Alle Bestandteile sind im Inventar</p> <p>Nein = Ein oder mehrere der CAS aufgeführten Bestandteile sind nicht auf dem Inventar und sind nicht frei von Listing (siehe speziellen Zutaten in Klammern)</p>

ABSCHNITT 16 Sonstige Angaben

Bearbeitungsdatum	06/14/2021
Anfangsdatum	06/13/2021

Volltext Risiko-und Gefahrencodes

Zusammenfassung der SDS-Version

Version	Datum der Aktualisierung	Abschnitte aktualisiert
0.0.3.1	04/22/2021	Änderung der Verordnung
0.0.4.1	04/26/2021	Änderung der Verordnung
0.0.5.1	04/29/2021	Änderung der Verordnung
0.0.6.1	05/10/2021	Änderung der Verordnung
0.0.7.1	05/13/2021	Änderung der Verordnung
0.0.8.1	05/17/2021	Änderung der Verordnung
0.0.9.1	05/20/2021	Änderung der Verordnung
0.0.10.1	05/24/2021	Änderung der Verordnung
0.0.11.1	05/27/2021	Änderung der Verordnung
0.0.11.2	05/30/2021	Veränderung der Vorlage
0.0.11.3	06/04/2021	Veränderung der Vorlage
0.0.11.4	06/05/2021	Veränderung der Vorlage
0.0.12.4	06/07/2021	Änderung der Verordnung
0.0.12.5	06/09/2021	Veränderung der Vorlage
0.0.12.6	06/11/2021	Veränderung der Vorlage

Weitere Informationen

Die Einstufung (Klassifikation) der Gemisch und seiner einzelnen Bestandteile beruft sich auf offizielle und maßgebende Quellen, sowie auf unabhängige Berichte durch das Chemwatch Klassifikations Komitee unter Verwendung vorhandener Literaturreferenzen.

Das SDS ist ein Gefahren-Kommunikationsmittel und sollte in der Risikobeurteilung eines Produktes verwendet werden. Viele Faktoren bestimmen, ob die berichteten Risiken Gefahren am Arbeitsplatz oder in anderen Umgebungen darstellen. Höhe der Nutzung, Nutzungshäufigkeit und gegenwärtige oder erhältliche technische Kontrollen müssen berücksichtigt werden.

Detaillierte Informationen hinsichtlich Personenschutz-Ausrüstung beziehen sich auf die folgenden EU CEN Standards:

EN 166 - Persönlicher Augenschutz
 EN 340 - Schutzkleidung
 EN 374 - Schutzhandschuhe gegen Chemikalien und Mikroorganismen.
 EN 13832 - Schuhe zum Schutz gegen Chemikalien
 EN 133 - Geräte zum Atemschutz

Abkürzungen und Akronyme

PC—TWA: zulässige Konzentration- Häufigste Durchschnittszeit
 PC—STEL: zulässige Konzentration- Kurzzeitgrenzwert
 IARC: Internationale Agentur für Krebsforschung
 ACGIH: Amerikanische Konferenz der staatlich-industriellen Hygieniker
 STEL: Kurzzeitgrenzwert
 TEEL: Vorübergehender Notfallgrenzwert.
 IDLH: Unmittelbare Gefahr für Leben und Gesundheits- Konzentration
 OSF: Geruchs Sicherheitsfaktor
 NOAEL: Ohne beobachtete schädigende Wirkung
 LOAEL: Niedrigste beobachtete schädigende Wirkung
 TLV: Maximum Grenzwert

RCL Buffer

LOD: Nachweisgrenze
OTV: Geruchsschwellen Wert
BCF: Biokonzentrationsfaktoren
BEI: Biologischer Expositions- Index

Betrieben von AuthorITe, von Chemwatch.