

DS Buffer

Omega Bio-tek

versio: 6.11

Käyttöturvallisuustiedote (Täyttää REACH -asetuksen (1907/2006) liitteen II vaatimukset - Asetus 2020/878)

Chemwatch Vaaran huomiokoodi: 4

Julkaisupäivä: 09/11/2022

Tulostuspäivämäärä: 13/01/2023

S.REACH.FIN.FI

KOHTA 1 Aineen tai seoksen ja yhtiön tai yrityksen tunnistetiedot

1.1. Tuotetunniste

Tuotenimi	DS Buffer
Synonyymit	Ei Saatavilla
Muu tunniste	Ei Saatavilla

1.2. Aineen tai seoksen merkitykselliset tunnistetut käytöt ja käytöt, joita ei suositella

Aineen tai seoksen merkitykselliset tunnistetut käytöt	Laboratoriokäyttö
Ei suositella käytettäväksi tarkoitukseen	Ei Soveltuva

1.3. Käyttöturvallisuustiedotteen toimittajan tiedot

Rekisteröity yrityksen nimi	Omega Bio-tek	Omega Bio-tek
Osoite	400 Pinnacle Way, Suite 450 Georgia 30071 United States	Siriusdreef, Transpolis Park 17-27 2131 Netherlands
Puhelin	+1 770 931 8400	+31 20 809 3697
Faksi	Ei Saatavilla	Ei Saatavilla
Verkkosivusto	www.omegabiotek.com	http://www.omegabiotek.com/
Sähköposti	info@omegabiotek.com	info@omegabiotek.com

1.4. Häätöpuhelinnumero


Järjestö / organisaatio	CHEMTREC
Hätännumero	North America: +1 800 424 9300
Muita hätänumeroita	Outside North America: +1 703 527 3887

KOHTA 2 Vaaran yksilöinti

2.1. Aineen tai seoksen luokitus

Luokitus asetuksen (EY) N: o 1272/2008 [CLP] muutoksineen [1]	H318 - Vakava silmävaurio Luokka 1, H315 - Ihoa syövyttävä/ ärsyttävä Luokka 2
Selitykset:	1. Chemwatchin luokittelu; 2. Luokittelu otettu käyttöön alkaen Asetus (EU) -numero 1272/2008 – Liite VI

2.2. Merkinnät

Varoitusmerkki	
Huomiosana	Vaara

DS Buffer

Vaaralausekkeet

H318	Vaurioittaa vakavasti silmiä.
H315	Ärsyttää ihoa.

Täydentävät lausunnot

Ei Soveltuva

Turvausekkeet: Ennaltaehkäisy

P280	Käytä suojakäsineitä, suojavaatetusta, silmiensuojainta ja kasvonsuojainta.
P264	Pese kaikki paljaat ulkoiset rungot huolellisesti käsittelyn jälkeen.

Turvausekkeet: Pelastustoimenpiteet

P305+P351+P338	JOS KEMIKAALIA JOUTUU SILMIIN: Huuhto huolellisesti vedellä usean minuutin ajan. Poista mahdolliset piilolinssit, jos sen voi tehdä helposti. Jatka huuhtomista.
P310	Ota välittömästi yhteys MYRKYTYSTIETOKESKUKSEEN/lääkäriin/ensiapu
P302+P352	JOS IHOLLE: Pese runsaalla vedellä ja saippualla.
P332+P313	Jos ilmenee ihoärsytystä: Hakeudu lääkäriin.
P362+P364	Riisu ja pese saastunut vaatetus ennen uudelleenkäyttöä.

Ennaltaehkäisyselostukse(t): Varastointi

Ei Soveltuva

Turvausekkeet: Jätteiden käsittely

Ei Soveltuva

2.3. Muut vaarat

Kumulatiivisia vaikutuksia voi ilmetä altistumisen jälkeen*.

Mahdollinen hengityselinten ja ihon herkistäjä*.

Toistuva altistuminen aiheuttaa mahdollisesti ihon kuivumista ja halkeilua.

REACH - Art.57-59: Seos ei sisällä aineita erityistä huolta (SVHC) klo SDS tulostuspäiväys.

KOHTA 3 Koostumus ja tiedot aineosista

3.1.Aineet

Katso 'Koostumus aineosissa' kohdassa 3.2

3.2.Seokset

1.CAS numero 2.EY numero 3.Indeksi N:o 4.REACH Nro.	% [Paino]	nimi	Luokitus asetuksen (EY) N: o 1272/2008 [CLP] muutoksineen	SCL / M-Tekijä	Nanoteknisesti Particle Ominaisuudet
1.Ei Saatavilla 2.Ei Saatavilla 3.Ei Saatavilla 4.Ei Saatavilla	10-25	Anionic detergent	Syttävä kiinteä aine Luokka 1, Välitön myrkyllisyys (suun, ihon tai hengitysteiden kautta) Luokka 4, Ihoa syövyttävä/ ärsyttävä Luokka 2, Vakava silmävaurio Luokka 1, Elinkohtainen myrkyllisyys - kerta-altistuminen Luokka 3 (hengitysteiden ärsytys); H228, H302+H312+H332, H315, H318, H335 [1]	Ei Saatavilla	Ei Saatavilla
Selitykset:	1. Chemwatchin luokittelu; 2. Luokittelu otettu käyttöön alkaen Asetus (EU) -numero 1272/2008 – Liite VI; 3. Luokittelu peräisin C & L; * EU IOELVs käytettävissä; [e] Aineella on todettu olevan hormonitoimintaa häiritseviä ominaisuuksia				

KOHTA 4 Ensiaputoimenpiteet

4.1. Ensiaputoimenpiteiden kuvaus

Roiskeet silmiin	Jos tämä tuote joutuu kontaktiin silmien kanssa: <ul style="list-style-type: none">► Pidä silmäluomet avoinna ja välittömästi huuhtelee juoksevilla vedellä.► Varmista silmien täydellinen kastelu pitämällä silmäluomet irrallaan silmämunasta ja liikuttamalla silmäluomia nostelemalla ylä- ja alaluomea.► Jatka huuhtelua kunnes myrkytysturvakeskus tai lääkäri neuvoo lopettamaan, tai vähintään 15 minuutin ajan.► Kuljeta potilas viipymättä sairaalaan tai lääkärin hoitoon. .► Piilolinssien poisto silmävamman jälkeen tulisi jättää ammatitaitoisen henkilökunnan tehtäväksi.
Ihokosketus	Kontaktin sattuessa ihon tai hiusten kanssa: <ul style="list-style-type: none">► Pyyhi aine iholta puhtaalla, kuivalla vaatekappaleella nopeasti mutta hellästi.► Poista välittömästi kaikki kontaminoituneet vaatekappaleet, mukaan lukien kengät.► Pese iho ja hiukset juoksevilla vedellä. Jatka vedellä huuhtelua, kunnes saat myrkytystietokeskukselta luvan lopettaa.► Vie sairaalaan tai lääkärille.
Hengitys	<ul style="list-style-type: none">► Jos henkilö on hengittänyt höyryjä tai palamistuotteita, siirrä hänet pois saastuneelta alueelta.► Aseta potilas makuulle. Pidä hänet lämpimänä ja lepotilassa.► Tekohampaat tai muut vastaavatyypiset proteesit jotka saattavat tukkia hengitystiet tulisi poistaa ennen ensiaputoimenpiteitä.► Jos potilas ei hengitä, hänelle tulee antaa tekohengitystä mieluiten käyttäen elvytysuojaa, yksiventtiilimaskia tai taskumaskia. Paineluvytyystä tulee antaa tarvittaessa.► Kuljeta potilas viipymättä sairaalaan tai lääkärin hoitoon.

DS Buffer

Nieleminen	<p>► JOS POTILAS ON NIELLYT AINETTA, HÄNET ON TOIMITETTAVA VÄLITTÖMÄSTI LÄÄKÄRIN HOITOON.</p> <p>► Neuvontaa saadaksesi, ota välittömästi yhteys myrkytysturvakeskukseen tai lääkäriin.</p> <p>► Välitön sairaalahoito on todennäköisesti tarpeen.</p> <p>► Lääkärin apua odottaessa potilas tulisi saattaa pätevän ensiapuphenkilökunnan hoitoon ja tarkkailuun, jotta tarvittavia toimenpiteitä voidaan suorittaa mikäli potilaan kunto niin vaatii.</p> <p>► Jos lääkärin tai ensiapuphenkilökunnan hoitoa on heti saatavilla, potilas tulisi saattaa heidän hoitoonsa ja toimittaa hoitavalle henkilölle aineen käyttöturvallisuustiedote. Toimenpiteet ovat ammattihenkilökunnan vastuulla.</p> <p>► Jos lääkärin tai ensiapuphenkilökunnan apua ei ole saatavilla työpaikalla, lähetä potilas päivystävään sairaalaan yhdessä käyttöturvallisuustiedotteen kanssa.</p> <p>Jos lääkärin tai ensiapuphenkilökunnan apua ei ole heti saatavilla tai jos sairaalaan pääsy kestää kauemmin kuin 15 minuuttia, tai jos ei muutoin ohjeistettu:</p> <p>► OKSENNUTA työntämällä sormia kurkun takaosaan, VAIN JOS POTILAS ON TAJUISSAAN. Auta potilas etunoja-asentoon tai aseta hänet vasemmalle kyljelle makuulle (pää alas, jos mahdollista), jotta ilmatiet pysyvät auki.</p> <p>HUOMIO: Käytä suojahansikkaita oksennuttaessasi mekaanisesti.</p>
------------	---

4.2 Tärkeimmät oireet ja vaikutukset, sekä välittömät että viivästyneet

Katso kohta 11

4.3. Mahdollisesti tarvittavaa välitöntä lääketieteellistä apua ja erityishoitoa koskevat ohjeet

Hoida oireiden edellyttämällä tavalla.

KOHTA 5 Palontorjuntatoimenpiteet

5.1. Sammutusaineet

- Vaahto
- Kuiva kemikaalijauhe
- Kloori-bromi-metaani (säännösten sallissa)
- Hiilidioksidi.
- Vesisuihke tai -sumu (vain suurissa paloissa)

5.2. Aineesta tai seoksesta johtuvat erityiset vaarat

TULEN KANSSA YHTEENSOPIMATTOMUUS	<p>► Vältä kontaminaatiota hapettavien aineiden kuten nitraattien, hapettavien happojen, klooripitoisten valkaisuaineiden, uima-allaskloorien jne kanssa. Syttymisreaktio on mahdollinen.</p>
---	---

5.3. Palontorjuntaa koskevat ohjeet

PALONTORJUNTA	<p>► Hälytä palokunta ja kerro heille vaaratilanteen sijainti ja luonne.</p> <p>► Käytä kokovartalosuojausta ja hengityssuojainta.</p> <p>► Hälytä palokunta ja kerro heille vaaratilanteen sijainti ja luonne.</p> <p>► Käytä hienojakoista vesisuihke palon taltuttamiseksi ja viilennä läheiset alueet.</p> <p>► Vältä veden suihkuttamista nestealtaisiin.</p> <p>► ÄLÄ lähesty säiliöitä jos epäilet niitä kuumiksi.</p> <p>► Viilennä tulelle altistuneet säiliöt vesisuihke suojatusta paikasta.</p> <p>► Jos turvallista, siirrä säiliöt pois tulen tieltä.</p>
TULIPALO-RÄJÄHDYSSVAARA	<p>► Syttyvää</p> <p>► Lievä tulipalon riski altistettuna kuumuudelle tai tulelle.</p> <p>► Kuumuus voi aiheuttaa laajentumista tai hajoamista johtaen säiliöiden rajuun repeämiseen.</p> <p>► Palaessa saattaa tuottaa myrkyllisiä hiilimonoksidikaasuja (CO).</p> <p>► Saattaa luovuttaa kitkerää savua.</p> <p>► Syttyviä aineita sisältävät sumut ovat räjähdysalttiita.</p> <p>Palamistuotteet sisältävät:</p> <p>hiilidioksidi (CO2)</p> <p>rikkioksideja (SOx)</p> <p>muut pyrolyysituotteet tyypillinen palava orgaanista materiaalia.</p> <p>Saattaa luovuttaa myrkyllisiä höyryjä.</p> <p>Saattaa luovuttaa syövyttäviä höyryjä.</p>

KOHTA 6 Toimenpiteet onnettomuuspäästöissä

6.1. Varotoimenpiteet, henkilönsuojaimet ja menettely hätätilanteessa

Katso kohta 8

6.2. Ympäristöön kohdistuvat varotoimet

Katso kohta 12

6.3. Suojarakenteita ja puhdistusta koskevat menetelmät ja -välineet

LIEVÄT VUODOT	<p>Ympäristövaara - eristä vuotaneet aineet.</p> <p>► Poista kaikki sytytyslähteet.</p> <p>► Siivoa välittömästi kaikki vuotaneet aineet.</p> <p>► Vältä höyryjen hengittämistä ja kontaktia ihon ja silmien kanssa.</p> <p>► Rajoita kosketuskontaktia käyttämällä suojavarusteita.</p> <p>► Eristä ja imeytä läikkyneet nesteet hiekalla, maa-aineella tai vermikuliitilla.</p> <p>► Pyyhi pois.</p> <p>► Aseta sopivaan, merkittyyn astiaan jätteiden hävittämistä varten.</p>
----------------------	---

DS Buffer

PÄÄASIALLISET VUODOT	<p>Ympäristövaara - eristä vuotaneet aineet.</p> <p>Kohtalainen vaara.</p> <ul style="list-style-type: none">▸ Tyhjennä alue ihmisistä ja siirry tuulen yläpuolelle.▸ Kutsu palokunta ja kerro heille vaaran sijainti ja laatu.▸ Käytä hengityssuojainta ja suojakäsineitä.▸ Estä vuotojen pääsy viemäreihin tai vesistöihin kaikin käytettävissä olevin keinoin.▸ Ei tupakoimista, paljaita lamppuja tai sytytyslähteitä.▸ Lisää tuuletusta.▸ Pysäytä vuoto, jos se on turvallista.▸ Eristä vuodot hiekalla, maa-aineella tai vermikuliitilla.▸ Kerää kerättävissä olevat aineet merkittyihin astioihin kierrätystä varten.▸ Imeytä jäljelle jääneet aineet hiekalla, maa-aineella tai vermikuliitilla.▸ Kerää kiinteät jäännökset ja sulje merkittyihin tynnyreihin hävittämistä varten.▸ Pese alue ja estä valuminen viemäreihin.▸ Jos viemärit tai vesistöt kontaminoituvat, ota yhteyttä pelastuslaitokseen.
----------------------	---

6.4. Viittaukset muihin kohtiin

Henkilökohtaisia suojavarusteita koskevat ohjeet löytyvät KTT:n kohdasta 8.

KOHTA 7 Käsittely ja varastointi

7.1. Turvallisen käsittelyn edellyttämät toimenpiteet

Turvallinen käsittely	<ul style="list-style-type: none">▸ Vältä kaikkea henkilökohtaista kontaktia, mukaan lukien aineen sisään hengittämistä.▸ Käytä suojavaatetusta altistumisriskin kohdatessa.▸ Käytä hyvin ilmastoiduissa tiloissa.▸ Estä keräytyminen kammioihin, loukkuihin ja kuoppiin.▸ ÄLÄ mene suljettuun tilaan ennen kuin hengitysilma on tarkastettu.▸ Vältä tupakoimista, paljaita lamppuja, lämpöä tai sytytyslähteitä.▸ Vältä kontaktia sopimattomien materiaalien kanssa.▸ Käsiteltäessä ÄLÄ syö, juo tai tupakoi.▸ Pidä käyttämättömänä olevat säilytysastiat tiiviisti suljettuna.▸ Vältä säilytysastioiden vaurioitumista.▸ Pese kädet aina saippualla ja vedellä ennen käsittelyä.▸ Työvaatteet tulisi aina pestä erikseen.▸ Noudata hyviä työtapoja.▸ Noudata valmistajan varastointi- ja käsittelysuosituksia.▸ Turvallisen työympäristön takaamiseksi hengitysilma tulisi tarkistaa säännöllisin väliajoin vakiintuneiden altistumisstandardien mukaisesti.▸ ÄLÄ ANNA kastuneen vaatekappaleen olla kontaktissa ihon kanssa.
Palo- ja räjähdysuojaus	Katso kohta 5
LISÄTIETOJA	<ul style="list-style-type: none">▸ Varastoi alkuperäisissä säiliöissä.▸ Pidä säiliöt tiiviisti sinetöityinä.▸ Ei tupakointia, suojaamattomia valonlähteitä tai syttymislähteitä.▸ Varastoi viileässä, kuivassa hyvin ilmastoidussa paikassa▸ Varastoi erillään yhteensopimattomista materiaaleista ja elintarvikkeista.▸ Suojaa säiliöt fyysisiltä vaurioilta ja tarkista säännöllisesti ettei niissä ole vuotoja.▸ Selvitä valmistajan varastointi- ja käsittelysuositukset.

7.2. Turvallisen varastoinnin edellyttämät olosuhteet, mukaan luettuina yhteensopimattomuudet

Pakkausmateriaalit	<ul style="list-style-type: none">▸ Metallitölkki tai rumpu▸ Pakkaus kuten valmistaja suosittaa.▸ Tarkista että kaikki säiliöt on selkeästi merkitty eikä niissä ole vuotoja.
VARASTON YHTEENSOPIMATTOMUUS	<ul style="list-style-type: none">▸ Vältä reaktiota haittavien aineiden kanssa.
Asetuksen (EY) N:o 1272/2008 mukaiset vaarakategoriat	Ei Saatavilla
3 artiklan 10 kohdassa tarkoitetun vaarallisen aineen soveltamisen vähimmäismäärät (tonneina)	Ei Saatavilla

7.3. Erityinen loppukäyttö

Katso kohta 1.2

KOHTA 8 Altistumisen ehkäiseminen ja henkilönsuojaimet

8.1. Valvontaa koskevat muuttujat

Ainesosan	DNELs Altistumismalli työntekijä	PNECs lokero
Ei Saatavilla	Ei Saatavilla	Ei Saatavilla

* Arvot väestössä

DS Buffer

lähde	Ainesosan	Materiaalin nimi	TWA	STEL	huippu	Merkintöjä
Ei Saatavilla	Ei Saatavilla	Ei Saatavilla	Ei Saatavilla	Ei Saatavilla	Ei Saatavilla	Ei Saatavilla

Ei Soveltuva





Hätärajat

Ainesosan	TEEL-1	TEEL-2	TEEL-3
DS Buffer	Ei Saatavilla	Ei Saatavilla	Ei Saatavilla

Ainesosan	Alkuperäinen IDLH	Uusiutunut IDLH
DS Buffer	Ei Saatavilla	Ei Saatavilla

8.2. Altistumisen ehkäiseminen

8.2.1. Soveltuvat ehkäisyjärjestelmät	<p>Teknisten turvajärjestelmien avulla voidaan poistaa vaaran aiheuttaja tai asettaa suojaus työntekijän ja vaaran aiheuttajan välille. Hyvin suunnitellut tekniset turvajärjestelmät ovat tehokas, työntekijän toimista riippumaton korkean tason suoja työntekijälle.</p> <p>Tyypillisiä teknisiä turvajärjestelmiä ovat:</p> <p>Prosessijärjestelmät, jotka muuttavat työn tai prosessin tekotapaa riskien vähentämiseksi.</p> <p>Päästön lähteen sulkeminen ja/tai eristäminen, mikä pitää vaaranaiheuttajan 'fyysisesti' erillään työntekijästä, sekä ilmanvaihto joka strategisesti 'lisää' ja 'poistaa' ilmaa työympäristössä. Ilmanvaihtojärjestelmän suunnittelun tulee vastata kyseessä olevaa prosessia ja käytettävää kemikaalia tai kontaminanttia.</p> <p>Työntekijöiden voi olla tarpeellista käyttää useita erilaisia järjestelmiä ylläaltistumisen estämiseksi.</p> <p>Tavallinen pakokaasujen poisto riittää normaaleissa työolosuhteissa. Jos ylläaltistumisen riski on olemassa, käytä CE -merkittyjä hengityslaitteita.</p> <p>Hyvin istuvat suojavarusteet ovat oleellinen osa asianmukaista suojausta. Järjestä asianmukainen ilmanvaihto varastorakennuksissa tai suljetuissa varastointitiloissa. Kaikilla työpaikoilla syntyvillä kontaminanteilla on oma 'pakonopeutensa', joka puolestaan määrää puhtaalta vaihtuvalta ilmalta vaadittavan 'sieppausnopeuden' kontaminantin tehokasta poistoa varten.</p>										
	<table><tr><td>Kontaminantin tyyppi:</td><td>Ilmanopeus:</td></tr><tr><td>liuotin, höyryt, puhdistus etc., säiliöstä haihtuminen (liikkumattomassa ilmassa)</td><td>0.25-0.5 m/s</td></tr><tr><td>aerosolit, huuрут valutusoperaatioista, katkonainen säiliön täyttö, matalanopeuksiset kuljetinsiirrot, hitsaus, suihkeiden kulkeutuminen ilmassa, pinnoitushappojen huuрут, peittaus (aktiivinen matalanopeuksinen päästö lähteen alueelle)</td><td>0.5-1 m/s</td></tr><tr><td>suora ruiskutus, ruiskumaalaus matalassa ruiskutuskopissa, säiliöiden täyttö, kuljetushihnan lastaaminen, murskainpöly, kaasupurkaukset (aktiivinen päästö nopean ilmavirtauksen alueelle)</td><td>1-2.5 m/s</td></tr><tr><td>hionta, suihkupuhdistus, rumpupuhdistus, suurinopeuksisen pyörän aiheuttama pöly (suurinopeuksinen päästö erittäin nopean ilmavirtauksen alueelle).</td><td>2.5-10 m/s</td></tr></table>	Kontaminantin tyyppi:	Ilmanopeus:	liuotin, höyryt, puhdistus etc., säiliöstä haihtuminen (liikkumattomassa ilmassa)	0.25-0.5 m/s	aerosolit, huuрут valutusoperaatioista, katkonainen säiliön täyttö, matalanopeuksiset kuljetinsiirrot, hitsaus, suihkeiden kulkeutuminen ilmassa, pinnoitushappojen huuрут, peittaus (aktiivinen matalanopeuksinen päästö lähteen alueelle)	0.5-1 m/s	suora ruiskutus, ruiskumaalaus matalassa ruiskutuskopissa, säiliöiden täyttö, kuljetushihnan lastaaminen, murskainpöly, kaasupurkaukset (aktiivinen päästö nopean ilmavirtauksen alueelle)	1-2.5 m/s	hionta, suihkupuhdistus, rumpupuhdistus, suurinopeuksisen pyörän aiheuttama pöly (suurinopeuksinen päästö erittäin nopean ilmavirtauksen alueelle).	2.5-10 m/s
	Kontaminantin tyyppi:	Ilmanopeus:									
	liuotin, höyryt, puhdistus etc., säiliöstä haihtuminen (liikkumattomassa ilmassa)	0.25-0.5 m/s									
	aerosolit, huuрут valutusoperaatioista, katkonainen säiliön täyttö, matalanopeuksiset kuljetinsiirrot, hitsaus, suihkeiden kulkeutuminen ilmassa, pinnoitushappojen huuрут, peittaus (aktiivinen matalanopeuksinen päästö lähteen alueelle)	0.5-1 m/s									
suora ruiskutus, ruiskumaalaus matalassa ruiskutuskopissa, säiliöiden täyttö, kuljetushihnan lastaaminen, murskainpöly, kaasupurkaukset (aktiivinen päästö nopean ilmavirtauksen alueelle)	1-2.5 m/s										
hionta, suihkupuhdistus, rumpupuhdistus, suurinopeuksisen pyörän aiheuttama pöly (suurinopeuksinen päästö erittäin nopean ilmavirtauksen alueelle).	2.5-10 m/s										
Jokaisella välillä sopiva arvo riippuu:											
<table><tr><td>Välin alapäästä</td><td>Välin yläpäästä</td></tr><tr><td>1: Huoneen ilmavirtaukset minimaaliset tai sieppaukselle sopivat</td><td>1: Häiritsevät huoneen ilmavirtaukset</td></tr><tr><td>2: Matalan toksisuuden omaavat kontaminantit tai vain vaarattomat harmia aiheuttavat aineet</td><td>2: Korkean toksisuuden kontaminantit</td></tr><tr><td>3: Katkonainen, vähäinen tuotanto.</td><td>3: Suuri tuotanto, runsas käyttö</td></tr><tr><td>4: Suuri suojakupu tai suuri liikkuva ilmassa</td><td>4: Pieni suojakupu - vain paikallinen turvajärjestelmä</td></tr></table>	Välin alapäästä	Välin yläpäästä	1: Huoneen ilmavirtaukset minimaaliset tai sieppaukselle sopivat	1: Häiritsevät huoneen ilmavirtaukset	2: Matalan toksisuuden omaavat kontaminantit tai vain vaarattomat harmia aiheuttavat aineet	2: Korkean toksisuuden kontaminantit	3: Katkonainen, vähäinen tuotanto.	3: Suuri tuotanto, runsas käyttö	4: Suuri suojakupu tai suuri liikkuva ilmassa	4: Pieni suojakupu - vain paikallinen turvajärjestelmä	
Välin alapäästä	Välin yläpäästä										
1: Huoneen ilmavirtaukset minimaaliset tai sieppaukselle sopivat	1: Häiritsevät huoneen ilmavirtaukset										
2: Matalan toksisuuden omaavat kontaminantit tai vain vaarattomat harmia aiheuttavat aineet	2: Korkean toksisuuden kontaminantit										
3: Katkonainen, vähäinen tuotanto.	3: Suuri tuotanto, runsas käyttö										
4: Suuri suojakupu tai suuri liikkuva ilmassa	4: Pieni suojakupu - vain paikallinen turvajärjestelmä										
Teoreettisesti voidaan yksinkertaisesti osoittaa, että ilmavirtauksen nopeus putoaa nopeasti etäisyyden funktiona poistoputken aukosta pois päin. Nopeuden lasku on yleensä kääntäen verrannollinen etäisyyden neliöön poistokohdasta laskien (yksinkertaisissa tapauksissa). Siksi ilmavirtauksen nopeus poistokohdassa tulisi säätää sopivaksi ottaen huomioon etäisyys kontaminanttilähteeseen. Ilmavirtauksen nopeus poistotuulettimen kohdalla tulisi olla esimerkiksi vähintään 1-2 m/s liuotinaineiden poistamiseksi kun liuottimien säiliö on kahden metrin päässä poistokohdasta. Muut mekaaniset poistolaitteiston suorituskykyä alentavat seikat vaativat, että teoreettinen ilmavirtauksen nopeus kerrotaan vähintään kymmenellä kun poistojärjestelmiä asennetaan tai käytetään.											

8.2.2. Henkilökohtainen Suojaus	<div></div>
Silmien ja kasvojen suojaus	<div><div>► Suojalasit sivusuojilla.</div><div>► Kemialliset suojalasit.</div><div>► Piilolinssit voivat olla erityinen vaaratekijä; pehmeät piilolinssit voivat absorboida ja konsentroida ärsyttäviä aineita. Jokaiselle työpaikalle tai työtehtävälle tulisi luoda kirjallinen dokumentti, josta selviää piilolinssijä koskevat ohjeet tai käyttökiellot. Mukana tulisi olla katsaus linssien absorptio- ja adsorptio-ominaisuuksiin liittyen käytettäviin kemikaaleihin sekä selonteko vammautumistapauksista. Ensiavusta ja hoidosta vastaava henkilökunta tulisi olla koulutettu linssien poistamista varten ja sopivia tarvikkeita tulisi olla helposti saatavilla. Kemiallisen altistumisen sattuessa aloita silmän huuhtelu välittömästi ja poista piilolinssi niin pian kuin käytännössä mahdollista. Linssi tulisi poistaa heti silmien punoitusta tai ärsytystä havaittaessa - linssi tulisi poistaa puhtaassa ympäristössä vasta kun työntekijät ovat pesseet kätensä perusteellisesti. [CDC NIOSH Current Intelligence Bulletin 59], [AS/NZS 1336 tai vastaava kansallinen suositus]</div></div>
Ihon suojaus	Katso käsien suojaus alla
Kädet / jalat suojaus	<div><div>► Käytä kemikaalikäsineitä, esim. PVC.</div><div>► Käytä turvajalkineita tai turvakumisaappaita, esim. Kumi</div><div>Sopivien käsineitä ei riipu materiaalista, mutta myös muista laatuominaisuuksista, jotka vaihtelevat eri valmistajilla. Jossa kemikaali on valmistetaan useita aineita, vastus käsine materiaalia ei voi laskea etukäteen, ja on sen vuoksi tarkistettava ennen käyttöä. Tarkka läpäisy aika aineille on saatava valmistajalta suojakäsinevalmistajalta and.has noudatettava tehtäessä lopullista valintaa. Henkilökohtainen hygienia on keskeinen osa tehokasta käsienhoidon. Käsineet on vain käytettävä puhtaissa käsissä. Käsineiden käytön jälkeen kädet on pestävä ja kuivattava huolellisesti. Soveltaminen Hajusteettoman kosteusvoidetta suositellaan. Soveltuvuus ja kestävyys käsinetyypin määrätty käyttöä. Tärkeitä tekijöitä valittaessa käsineet ovat: · Taajuuus ja kosketuksen kesto, · Kemiallinen kestävyys käsinemateriaali, · Käsine paksuus ja · kätevyys Valitse testattuja käsineitä asianmukaisen standardin (esim. Euroopassa EN 374, US F739, AS / NZS 2161,1 tai vastaavia kansallisia). · Kun</div></div>

DS Buffer

	<p>pitkäaikainen tai usein toistuva ihokosketus, käsine suojuoluokka on 5 tai suurempi (läpäisy aika pidempi kuin 240 minuuttia EN 374, AS / NZS 10.1.2161 tai vastaavia kansallisia) suositellaan. · Mikäli vain lyhytaikainen ihokosketus on odotettavissa, eli käsineen suojuoluokka on 3 tai suurempi (läpäisy aika pidempi kuin 60 minuuttia EN 374, AS / NZS 10.1.2161 tai vastaavia kansallisia) suositellaan. · Jotkut käsine polymeerityypeillä vaikuttaa vähemmän liike ja tämä tulisi ottaa huomioon harkittaessa käsineet pitkäaikaiseen käyttöön. · Saastuneet hansikkaat tulee vaihtaa. Kuten on määritelty ASTM F-739-96 tahansa sovellus, käsineet on luokiteltu seuraavasti: · Erinomainen kun läpäisy aika > 480 min · Hyvä kun läpäisy aika > 20 min · Fair kun läpäisy aika < 20 min · Huono kun käsine materiaali hajoo</p> <p>Yleisiä sovelluksia, käsineet, joiden paksaus on tyypillisesti suurempi kuin 0,35 mm, ovat suositeltavia. On korostettava, että käsine paksaus ei välttämättä ole hyvä ennustaja käsine resistenssin tietyn kemikaalin, kuten läpäisyn tehokkuutta käsine on riippuvainen tarkasta koostumuksesta käsineen materiaalin. Siksi käsine valinta olisi myös perustua harkintaan tehtävän vaatimukset ja tuntemusta läpimurto kertaa. Käsine paksaus voi myös vaihdella riippuen käsineiden käsine tyyppi ja käsine malli. Siksi valmistajien tekniset tiedot olisi aina otettava huomioon sen varmistamiseksi valinta sopivimmat käsine tehtävään. Huomautus: Riippuen toimintaa harjoitetaan, käsineet erivahvuista voidaan tarvita erityisiä tehtäviä. Esimerkiksi: · Ohuempi käsineet (alas 0,1 mm tai pienempi), voidaan tarvita, jos korkea kätevyys tarvitaan. Nämä käsineet ovat vain omiaan lyhytkestoisia suojan ja normaalisti olisi vain kertakäyttöön sovellukset ja hävitetään. · Paksumpi käsineet (3 mm tai enemmän), voidaan tarvita, jos on olemassa mekaaninen (sekä kemiallinen) riski so, jossa on kulutusta tai punktio mahdollinen Käsineet on vain käytettävä puhtaissa käsissä. Käsineiden käytön jälkeen kädet on pestävä ja kuivattava huolellisesti. Soveltaminen Hajusteettoman kosteusvoidetta suositellaan.</p>
Kehon suojaus	Katso Muu suojaus alla
Muu suojaus	<ul style="list-style-type: none">Haalarit.PVC esiliinaSuojavoide.Ihonpuhdistusvoide.Silmänhuuhtelupakkaus.

Hengityssuojain

Riittävän kapasiteetin suodatin Tyyppi A. (AS/NZS 1716 & 1715, EN 143:2000 & 149:2001, ANSI Z88 kansallinen vastaava)

Patruunalla varustettua hengityslaitetta ei tulisi koskaan käyttää hätäsisäntulossa tai tiloissa, joiden höyrykonsentraatioita tai happimääriä ei tunneta. Hengityslaitteen käyttäjää on varoitettava poistumaan alueelta heti hajuja hengityslaitteen läpi havaittuaan. Hajut voivat tarkoittaa, että maski ei toimi kunnolla, höyrykonsentraatio on liian korkea, tai että maski ei ole kunnolla kiinni. Näiden rajoittavien tekijöiden puitteissa patruunalla varustettuja hengityslaitteita suositellaan käytettäväksi vain rajoitetusti.

8.2.3. Ympäristöaltistuksen ehkäiseminen

Katso kohta 12

KOHTA 9 Fysikaaliset ja kemialliset ominaisuudet

9.1. Fysikaalisia ja kemiallisia perusominaisuuksia koskevat tiedot

Esiintyminen	Ei Saatavilla		
Fysikaalinen tila	neste	Suhteellinen Densiteetti (Vesi = 1)	Ei Saatavilla
Haju	Ei Saatavilla	Jakaantumiskerroin n-oktanoli / vesi	Ei Saatavilla
Hajukynnys	Ei Saatavilla	Itsesyttymislämpötila (°C)	Ei Saatavilla
pH (kuten toimitettu)	Ei Saatavilla	hajoamislämpötila	Ei Saatavilla
Sulamispiste/ jäätymispiste (°C)	Ei Saatavilla	Viskositeetti (cSt)	Ei Saatavilla
Ensimmäinen kiehumispiste ja kiehumisalue (°C)	Ei Saatavilla	Molekyylipaino (g/mol)	Ei Saatavilla
Leimahduspiste (°C)	Ei Saatavilla	Maku	Ei Saatavilla
Haihtumisnopeus	Ei Saatavilla	Räjähävyysominaisuudet	Ei Saatavilla
Tulenarkuus	Ei Saatavilla	Hapettavat ominaisuudet	Ei Saatavilla
Ylempi Räjähäysraja (%)	Ei Saatavilla	Pintajännitys (dyn/cm or mN/m)	Ei Saatavilla
Alempi Altistustaso (%)	Ei Saatavilla	Haihtuva Komponentti (%vol)	Ei Saatavilla
Höyryn paine (kPa)	Ei Saatavilla	Kaasuryhmä	Ei Saatavilla
Liukoisuus veteen	sekoittumaton	pH-arvo liuosta (1%)	Ei Saatavilla
Höyryn tiheys (ilma = 1)	Ei Saatavilla	VOC g/l	Ei Saatavilla
nanoteknisesti Liukoisuus	Ei Saatavilla	Nanoteknisesti Particle Ominaisuudet	Ei Saatavilla
Hiukkaskoko	Ei Saatavilla		

9.2. Muut tiedot

Ei Saatavilla

KOHTA 10 Stabiiliisuus ja reaktiivisuus

DS Buffer

10.1.Reaktiivisuus	Katso kohta 7.2
10.2. Kemiallinen stabiilisuus	<div><div>► Yhteensopimattomien materiaalien esiintyminen.</div><div>► Tuotetta pidetään stabiilina.</div><div>► Haitallista polymerisaatiota ei ilmene.</div></div>
10.3. Vaarallisten reaktioiden mahdollisuus	Katso kohta 7.2
10.4. Vältettävät olosuhteet	Katso kohta 7.2
10.5. Yhteensopimattomat materiaalit	Katso kohta 7.2
10.6. Vaaralliset hajoamistuotteet	Katso kohta 5.3

KOHTA 11 Myrkyllisyyteen liittyvät tiedot

11.1. Tiedot myrkyllisistä vaikutuksista

Hengitys	Materiaalilla ei ole todettu olevan peruuttamattomia terveysvaikutuksia tai sisäänhengityksestä seuraavaa ärsytystä hengitysteissä (EC direktiiviluokituksessa, jossa käytetty eläintestausta). Siitä huolimatta, peruuttamattomia systeemisiä vaikutuksia on todettu koe-eläimillä, jotka ovat altistuneet ainakin yhtä muuta altistusreittiä. Hyvien hygieniakäytäntöjen mukaan altistuminen on pidettävä minimissä ja tarkoitukseen sopivia hallintamenetelmiä tulee käyttää työympäristössä.				
Nieleminen	Aineen nielemisellä ei ole todettu olevan haitallisia terveysvaikutuksia (EC direktiiviluokituksessa, jossa käytetty eläintestausta). Siitä huolimatta haitallisia systeemisiä vaikutuksia on todettu jos altistus on tapahtunut myös ainakin yhtä toista altistusreittiä. Hyviä hygieniakäytäntöjä ja altistuksen minimointia edellytetään.				
Ihokosketus	Joillakin henkilöillä tämä materiaali voi kontaktiin joutuessaan aiheuttaa tulehduksen iholla. Materiaali voi edistää olemassaolevaa ihotulehdusta. Anioniset pinta-aktiiviset aineet voivat aiheuttaa ihon punoitusta ja kipua sekä ihottumaa. Halkeilua, suomuuntumista ja rakkoja voi myös ilmetä. Avoimia haavoja, hiertymiä tai ärtynyttä ihoa ei tulisi altistaa tälle materiaalille.. Verenkiertoon joutuessaan esimerkiksi naarmujen, hiertymien tai haavojen kautta, saattaa aiheuttaa systeemisiä vammoja ja haittavaikutuksia. Tutki iho ennen materiaalin käsittelyä ja varmista, että kaikki ulkoiset vauriot on asianmukaisesti suojattu.				
Roiskeet silmiin	Joutuessaan silmiin saattaa aiheuttaa silmävaurioita, jotka ilmenevät 24 tunnin kuluessa silmiin asettamisesta koe-eläimien kohdalla . Suora silmäkontakti joidenkin väkeväpitoisten anionisten pinta-aktiivisten aineiden kanssa voi johtaa vakavaan sarveiskalvovaurioon. Matalat pitoisuudet voivat aiheuttaa epämukavuuden tunnetta, eksessiivistä verenkiertoa ja sarveiskalvon samentumista sekä turvotusta. Toipuminen voi kestää useita päiviä.				
Krooninen	Aineen kertyminen ihmiskehoon on todennäköistä ja saattaa aiheuttaa joitakin haittoja toistuvan tai pitkäaikaisen työperäisen altistuksen seurauksena. Pitkittetty tai toistuva ihokontakti voi aiheuttaa ihon rasvakerroksen kulumista ja kuivumista, halkeilua sekä ihotulehduksen.				
DS Buffer	<table><tr><td>Toksisuus</td><td>ÄRSYTYS</td></tr><tr><td>Ei Saatavilla</td><td>Ei Saatavilla</td></tr></table>	Toksisuus	ÄRSYTYS	Ei Saatavilla	Ei Saatavilla
Toksisuus	ÄRSYTYS				
Ei Saatavilla	Ei Saatavilla				
Selitykset:	1. Arvo saatu Euroopasta ECHA rekisteröityjä aineita - Välitön myrkyllisyys 2. * Arvo saatu valmistajan KTT Jollei toisin määritetty, tieto on peräisin lähteestä: RTECS - Register of Toxic Effects of Chemical Substances				

akuutti myrkyllisyys	✗	Syöpää aiheuttavat vaikutukset	✗
Ihon ärsytys / syöpyminen	✓	lisääntymis-	✗
Vakava silmävaurio / ärsytys	✓	STOT - kerta-altistuminen	✗
Hengitysteiden tai ihon herkistyminen	✗	STOT - toistuva altistuminen	✗
Mutageenisuus	✗	Aspiraatiovaara	✗

Selitykset: ✗ – Tietoja ei ole saatavilla tai ei täytä luokittelun kriteerejä
✓ – Tarvittavat tiedot, jotta sisältö saataville

11.2 Tiedot muista vaaroista

11.2.1. Hormonaalisten haitta-aineiden ominaisuudet
Ei Saatavilla

11.2.2. Muita Tietoja
Katso Kohta 11.1

KOHTA 12 Tiedot vaarallisuudesta ympäristölle

12.1. Myrkyllisyys

DS Buffer	TUTKITTAVA OMINAISUUS	testikesto (tunnit)	laji	Arvo	lähde
	Ei Saatavilla	Ei Saatavilla	Ei Saatavilla	Ei Saatavilla	Ei Saatavilla

DS Buffer

Selitykset:	<i>Lähteet: 1. IUCLIDin myrkyllisyystiedot 2. Euroopan ECHAN rekisteröidyt aineen – Tiedot myrkyllisyydestä ympäristölle – Myrkyllisyys vesieliöille 4. Yhdysvaltojen EPA, ympäristömyrkyllisyystietokanta – Tiedot myrkyllisyydestä vesieliöille 5. ECETOC Vesivaarojen riskianalyysi 6. NITE (Japani) – Tiedot biokertyvyydestä 7. METI (Japani) – Tiedot biokertyvyydestä 8. Myyjän toimittamat tiedot</i>
--------------------	---

Myrkyllistä vesieliölle.
ÄLÄ anna tuotteen joutua kosketuksiin pintavesien tai vuorovesialueiden kanssa keskimääräisen korkean vesimerkin alapuolella. Älä saastuta vettä, kun puhdistat laitteita tai hävität pesuvesiä.
Tuotteen käytöstä aiheutuvat jätteet on hävitettävä paikan päällä tai hyväksytyissä jätteissä.
ÄLÄ kaada viemäreihin tai vesistöihin.

12.2. Pysyvyys ja hajoavuus

Ainesosan	Pysyvyys: Vesi/Maaperä	Pysyvyys: Ilma
	Tietoja ei ole käytettävissä kaikkien ainesosien	Tietoja ei ole käytettävissä kaikkien ainesosien

12.3. Biokertyvyys

Ainesosan	Biokertyvyys
	Tietoja ei ole käytettävissä kaikkien ainesosien

12.4. Liikkuvuus maaperässä

Ainesosan	Liikkuvuus
	Tietoja ei ole käytettävissä kaikkien ainesosien

12.5. PBT- ja vPvB-arvioinnin tulokset

	P	B	T
Asiaankuuluvia saatavissa olevia tietoja	ei saatavilla	ei saatavilla	ei saatavilla
PBT	✗	✗	✗
vPvB	✗	✗	✗
PBT-kriteerit täyttyvät?			ei
vPvB			ei

12.6. Hormonaalisten haitta-aineiden ominaisuudet

Ei Saatavilla

12.7. Muut haitalliset vaikutukset

KOHTA 13 Jätteiden käsittelyyn liittyvät näkökohdat

13.1. Jätteiden käsittelymenetelmät

Tuotteen / pakkauksen hävittäminen	<ul style="list-style-type: none">▶ Säilytysastiat voivat tyhjänäkin aiheuttaa kemiallisen vaaran.▶ Palauta tuotteen toimittajalle uudelleenkäyttöä/ kierrätystä varten, jos mahdollista. Muulloin: <ul style="list-style-type: none">▶ Vasta jos säilytysastiaa ei voida puhdistaa riittävän hyvin jäännösten poistamiseksi, tai säilytysastiaa ei voida käyttää uudelleen saman tuotteen säilytykseen, tällöin tee reikiä säilytysastiaan estääksesi uudelleenkäytön ja hautaa valtuutetulle kaatopaikalle.▶ Jos mahdollista, säilytä etiketin varoitukset ja käyttöturvallisuustiedote ja noudata kaikkia tuotteeseen liittyviä huomautuksia. Jätteiden hävittämisen vaatimuksia koskevat lait voivat vaihdella maan, osavaltion ja/ tai alueen mukaan. Jokaisen käyttäjän on otettava huomioon alueella voimassaolevat lait. Joillakin alueilla tiettyjen jätteiden käsittelyä on seurattava.
	Tietty kontrollihierarkia esiintyy useassa tilanteessa - käyttäjän tulisi ottaa huomioon seuraavat vaihtoehdot: <ul style="list-style-type: none">▶ Vähentäminen▶ Uudelleenkäyttö▶ Kierrätys▶ Hävittäminen (jos muut vaihtoehdot eivät ole mahdollisia)
	Tämä materiaali voidaan kierrättää käyttämättömänä, tai jos se ei ole kontaminoitunut niin ettei se sovellu alkuperäiseen käyttötarkoitukseensa. Jos tuote on kontaminoitunut, sen voi kuitenkin mahdollisesti ottaa uudelleen käyttöön suodattamalla, tislamalla tai muilla keinoilla.
	Tämäntyyppisiä päätöksiä tehtäessä tulisi myös ottaa huomioon tuotteen säilyvyysaika. Huomaa, että materiaalin ominaisuudet voivat muuttua käytössä, jolloin kierrätys ja uudelleenkäyttö ei aina ole tarkoituksenmukaista.
	<ul style="list-style-type: none">▶ ÄLÄ päästä puhdistuksessa käytettyä pesuvettä tai puhdistusvälineitä viemäriin.▶ Pesuveden kerääminen käsittelyä varten voi olla välttämätöntä ennen hävittämistä.▶ Kaikissa tapauksissa viemäriin hävittäminen voi riippua paikallisista laeista ja säännöksistä, jotka tulee ottaa huomioon etukäteen.▶ Ongelmatilanteissa ota yhteyttä vastaavaan viranomaiseen.▶ Kierrätä aina kun voit tai ota yhteyttä valmistajaan kierrätysvaihtoehdot selvittääksesi.▶ Ota yhteyttä kunnan ympäristönsuojeluviranomaiseen jätteitä hävitettäessä.▶ Hautaa tai polta jäännökset valtuutetulla asemalla.▶ Kierrätä säilytysastiat jos voit tai vie valtuutetulle kaatopaikalle.
Jätteenkäsittelyvaihtoehdot	Ei Saatavilla
Jäteveden hävittämisvaihtoehdot	Ei Saatavilla

KOHTA 14 Kuljetustiedot

Vaadittavat Etiketit

Merta saastuttava	ei
-------------------	----

DS Buffer

Maakuljetus (ADR): EI SÄÄNNÖSTELTY VAARALLISTEN AINEIDEN KULJETUKSELLE

14.1. YK-numero	Ei Soveltuva	
14.2. Kuljetuksessa käytettävä virallinen nimi	Ei Soveltuva	
14.3. Kuljetuksen vaaraluokka	Luokka	Ei Soveltuva
	AlaRiski	Ei Soveltuva
14.4. Pakkausryhmä	Ei Soveltuva	
14.5. Ympäristövaarat	Ei Soveltuva	
14.6. Erityiset varotoimet käyttäjälle	Vaarojen tunnistaminen (Kemler)	Ei Soveltuva
	Luokitustunnus	Ei Soveltuva
	Lipuke	Ei Soveltuva
	Erityismääräykset	Ei Soveltuva
	rajoitettu määrä	Ei Soveltuva
	Tunnelirajoitus	Ei Soveltuva

Ilmakuljetus (ICAO-IATA / DGR): EI SÄÄNNÖSTELTY VAARALLISTEN AINEIDEN KULJETUKSELLE

14.1. YK-numero	Ei Soveltuva	
14.2. Kuljetuksessa käytettävä virallinen nimi	Ei Soveltuva	
14.3. Kuljetuksen vaaraluokka	ICAO/IATA-luokka	Ei Soveltuva
	ICAO/IATA muu riski	Ei Soveltuva
	ERG koodi	Ei Soveltuva
14.4. Pakkausryhmä	Ei Soveltuva	
14.5. Ympäristövaarat	Ei Soveltuva	
14.6. Erityiset varotoimet käyttäjälle	Erityismääräykset	Ei Soveltuva
	Pakkausohjeet, vain rahti	Ei Soveltuva
	Maksimimäärä/ pakkaus, vain rahti	Ei Soveltuva
	Pakkausohjeet, rahti ja matkustaja	Ei Soveltuva
	Maksimimäärä/ pakkaus, rahti ja matkustaja	Ei Soveltuva
	Rajoitetun määrän pakkausohjeet, rahti ja matkustaja	Ei Soveltuva
	Matkustaja- ja rahtiliikenne Rajoitettu määrä Maksimimäärä/ pakkaus	Ei Soveltuva

Merikuljetus (IMDG-Code / GGVSee): EI SÄÄNNÖSTELTY VAARALLISTEN AINEIDEN KULJETUKSELLE

14.1. YK-numero	Ei Soveltuva	
14.2. Kuljetuksessa käytettävä virallinen nimi	Ei Soveltuva	
14.3. Kuljetuksen vaaraluokka	IMDG/GGVSee-luokka	Ei Soveltuva
	IMDG muu riski	Ei Soveltuva
14.4. Pakkausryhmä	Ei Soveltuva	
14.5. Ympäristövaarat	Ei Soveltuva	
14.6. Erityiset varotoimet käyttäjälle	EMS-numero	Ei Soveltuva
	Erityismääräykset	Ei Soveltuva
	Rajoitetut määrät	Ei Soveltuva

Sisävesiliikenne (ADN): EI SÄÄNNÖSTELTY VAARALLISTEN AINEIDEN KULJETUKSELLE

14.1. YK-numero	Ei Soveltuva	
14.2. Kuljetuksessa käytettävä virallinen nimi	Ei Soveltuva	
14.3. Kuljetuksen vaaraluokka	Ei Soveltuva	Ei Soveltuva
14.4. Pakkausryhmä	Ei Soveltuva	
14.5. Ympäristövaarat	Ei Soveltuva	

DS Buffer

14.6. Erityiset varoitimet käyttäjälle	Luokitustunnus	Ei Soveltuva
	Erityismääräykset	Ei Soveltuva
	Rajoitettu määrä	Ei Soveltuva
	Tarvittavat laitteet	Ei Soveltuva
	Seger kartio numero	Ei Soveltuva

14.7. Kuljetus irtolastina Marpol-sopimuksen II liitteen ja IBC-säännösten mukaisesti

Ei Soveltuva

14.8. Lastikuljetuksessa MARPOL liitteen V ja IMSBC Koodi

Tuotenimi	Ryhmä
Anionic detergent	Ei Saatavilla

14.9. Lastikuljetuksessa mukaisesti ICG Code

Tuotenimi	aluksen tyyppi
Anionic detergent	Ei Saatavilla

KOHTA 15 Lainsäädäntöä koskevat tiedot

15.1. Nimenomaisesti ainetta tai seosta koskevat turvallisuus-, terveys- ja ympäristösäännökset tai -lainsäädäntö

Tämä käyttöturvallisuustiedote noudattaa seuraavia EU: n lainsäädännön ja siihen tehtyjen - sikäli kuin mahdollista - : direktiivien 98/24 / EY, - 92/85 / EY, - 94/33 / EY, - 2008/98 / EY, - 2010/75 / EU; Komission asetus (EU) 2020/878; Asetus (EY) N: o 1272/2008 mukaisesti päivitetään ATPS.

Tiedot vuoden 2012/18/EU (Seveso III) mukaan:

Seveso Kategoria	Ei Saatavilla
------------------	---------------

15.2. Kemikaaliturvallisuusarviointi

Toimittaja ei ole tehnyt tätä ainetta/seosta koskevaa kemikaaliturvallisuusarviointia.

ECHA YHTEENVETO

Ei Soveltuva

Kansallisen varaston tilan

Kemialliset Inventory	Tila
Australia - AIIC / Australia muuhun käyttöön	Joo
Canada - DSL	Joo
Canada - NDSL	Joo
China - IECSC	Joo
Europe - EINEC / ELINCS / NLP	Joo
Japan - ENCS	Joo
Korea - KECI	Joo
New Zealand - NZIoC	Joo
Philippines - PICCS	Joo
USA - TSCA	Joo
Taiwan - TCSI-trikkeri	Joo
Mexico - INSQ	Joo
Vietnam - NCI	Joo
Venäjä - FBEPH	Joo
Selitykset:	Kyllä = Kaikki ainekset ovat varaston Ei = Yksi tai useampi CAS -luettelossa olevista aineosista ei ole luettelossa. Nämä ainesosat voivat olla vapautettuja tai vaativat rekisteröinnin.

KOHTA 16 Muut tiedot

Korjauksen päivämäärä	09/11/2022
Alkuperäinen päivämäärä	18/01/2021

Koko teksti riskit ja vaarat koodit

SDS-version yhteenveto

Versio	Päivityksen päivämäärä	Osastot päivitetty
5.11	27/09/2022	Fyysiset ominaisuudet

Muut tiedot

Käyttöturvallisuustiedote on väline vaaran ilmaisemiseksi ja sitä tulee käyttää riskianalyysin tekemisen apuna. Se, ovatko ilmoitetut vaarat todellisia työpaikalla tai muissa ympäristöissä, riippuu monista tekijöistä. Riskit voi määrittää käyttämällä altistumismallinnoksia. Käytön laajuus, käyttötiheys ja nykyisten tai käytettävissä ilmanvaihtojärjestelmät on otettava huomioon.

Lyhenteet ja lyhytnimet

- PC—TWA: Sallittu pitoisuus-aika painotettu keskiarvo
- PC—STEL: Sallittu pitoisuus -lyhytaikainen altistusraja
- IARC: Kansainvälinen syöväntutkimuskeskus
- ACGIH: Yhdysvaltain hallituksen teollisuushygienistien konferenssi
- STEL: Lyhytaikaisen altistumisen raja-arvo
- TEEL: Tilapäinen hätäaltistusraja.
- IDLH: Välittömästi vaarallinen elämälle tai terveydelle pitoisuudet
- ES: Altistusstandardi
- OSF: Hajun turvallisuuskerroin
- NOAEL: Ei havaittua haittavaikutustasoa
- LOAEL: Alhaisin havaittu haittavaikutustaso
- TLV: Raja-arvo
- LOD: Havaitsemisen raja
- OTV: Hajukynnysarvo
- BCF: Biokertyvystekijät
- BEI: Biologisen altistumisen indeksi
- AIIC: Australian teollisuuskemikaalien luettelo
- DSL: Kotimaisten aineiden luettelo
- NDSL: Muiden kuin kotimaisten aineiden luettelo
- IECSC: Olemassa olevan kemiallisen aineen inventointi Kiinassa
- EINECS: Olemassa olevien kaupallisten kemiallisten aineiden eurooppalainen keksintö
- ELINCS: Eurooppalainen luettelo ilmoitetuista kemiallisista aineista
- NLP: Ei enää polymeerit
- ENCS: Olemassa olevien ja uusien kemiallisten aineiden luettelo
- KECI: Korean olemassa oleva kemikaalien luettelo
- NZIoC: Uuden-Seelannin kemikaaliluettelo
- PICCS: Filippiinien kemikaalien ja kemiallisten aineiden luettelo
- TSCA: Myrkyllisten aineiden valvontalaki
- TCSI: Taiwanin kemiallisten aineiden luettelo
- INSQ: Kemiallisten aineiden kansallinen luettelo
- NCI: Kansallinen kemiallinen inventaario
- FBEPH: Venäjän rekisteri mahdollisesti vaarallisista kemiallisista ja biologisista aineista

Ohjelmistona AuthorITe, Chemwatchilta.