

## Glycogen Omega Bio-tek

versio: 1.3.14.8

Käyttöturvallisuustiedote (laadittu asetuksen (EU) N: o 2020/878)

Chemwatch Vaaran huomiokoodi: 0

Julkaisupäivä: 04/08/2021

Tulostuspäivämäärä: 07/26/2021

S.REACH.FIN.FI

### KOHTA 1 Aineen tai seoksen ja yhtiön tai yrityksen tunnistetiedot

#### 1.1. Tuotetunniste

Tuotenimi	Glycogen
Synonyymit	Ei Saatavilla
Muu tunniste	Ei Saatavilla

#### 1.2. Aineen tai seoksen merkitykselliset tunnistetut käytöt ja käytöt, joita ei suositella

Aineen tai seoksen merkitykselliset tunnistetut käytöt	For research use only.
Ei suositella käytettäväksi tarkoitukseen	Ei Soveltuva

#### 1.3. Käyttöturvallisuustiedotteen toimittajan tiedot

Rekisteröity yrityksen nimi	Omega Bio-tek
Osoite	400 Pinnacle Way, Suite 450 Georgia 30071 United States
Puhelin	1-770-391-8400
Faksi	1-770-931-0230
Verkkosivusto	<a href="http://www.omegabiotek.com/">http://www.omegabiotek.com/</a>
Sähköposti	info@omegabiotek.com

#### 1.4. Hätäpuhelinnumero

Järjestö / organisaatio	CHEMTREC
Hätänumero	USA & Canada: 1-800-424-9300
Muita hätänumeroita	Outside USA & Canada: 1-703-527-3887

### KOHTA 2 Vaaran yksilöinti

#### 2.1. Aineen tai seoksen luokitus

Luokitus asetuksen (EY) N: o 1272/2008 [CLP] muutoksineen [1]	Ei Soveltuva
---	--------------

#### 2.2. Merkinnät

Varoitusmerkki	Ei Soveltuva
Huomiosana	Ei Soveltuva

#### Vaarojen lausunnot

Ei Soveltuva

#### Täydentävät lausunnot

Ei Soveltuva

Turvausekkeet: Ennaltaehkäisy

Ei Soveltuva

Turvausekkeet: Pelastustoimenpiteet

Ei Soveltuva

Ennaltaehkäisyselostukse(t): Varastointi

Ei Soveltuva

Turvausekkeet: Jätteiden käsittely

Ei Soveltuva

2.3. Muut vaarat

Kumulatiivisia vaikutuksia voi ilmetä altistumisen jälkeen\*.

REACH - Art.57-59: Seos ei sisällä aineita erityistä huolta (SVHC) klo SDS tulostuspäiväys.

KOHTA 3 Koostumus ja tiedot aineosista

3.1.Aineet

Katso 'Koostumus aineosissa' kohdassa 3.2

3.2.Seokset

1.CAS numero 2.EY numero 3.Indeksi N:o 4.REACH Nro.	% [Paino]	nimi	Luokitus asetuksen (EY) N: o 1272/2008 [CLP] muutoksineen	Nanoteknisesti Particle Ominaisuudet
1.9005-79-2 2.232-683-8 3.Ei Saatavilla 4.Ei Saatavilla	1-5	glykogeeni- (IUPAC)	Ei Soveltuva	Ei Saatavilla
Selitykset: 1. Chemwatchin luokittelema; 2. Luokittelu otettu käyttöön alkaen Asetus (EU) -numero 1272/2008 – Liite VI; 3. Luokittelu peräisin C & L; * EU IOELVs käytettävissä; [e] Aineella on todettu olevan hormonitoimintaa häiritseviä ominaisuuksia				

KOHTA 4 Ensiaputoimenpiteet

4.1. Ensiaputoimenpiteiden kuvaus

Roiskeet silmiin	Jos tämä tuote joutuu kontaktiin silmien kanssa: ▶ Huuhtelee välittömästi juoksevalla vedellä. ▶ Jos ärtymys jatkuu hakeudu lääkärin hoitoon. ▶ Piilolinssien poisto silmävamman jälkeen tulisi jättää ammattitaitoisen henkilökunnan tehtäväksi.
Ihokosketus	Jos tuote joutuu kontaktiin ihon tai hiusten kanssa: ▶ Pese iho ja hiukset juoksevalla vedellä (ja saippualla jos saatavilla). ▶ Hakeudu lääkärin hoitoon jos ärtymystä ilmenee.
Hengitys	▶ >Jos henkilö on hengittänyt höyryä, aerosoleja tai palamistuotteita, siirrä hänet pois saastuneelta alueelta. ▶ >Muita toimenpiteitä ei yleensä tarvita.
Nieleminen	▶ Anna välittömästi lasi vettä. ▶ Ensiapu ei ole yleensä tarpeen. Jos olet epäileväinen, ota yhteys myrkytysturvakeskukseen tai lääkäriin.

4.2 Tärkeimmät oireet ja vaikutukset, sekä välittömät että viivästyneet

Katso kohta 11

4.3. Mahdollisesti tarvittavaa välitöntä lääketieteellistä apua ja erityishoitoa koskevat ohjeet

Hoida oireiden edellyttämällä tavalla.

KOHTA 5 Palontorjuntatoimenpiteet

5.1. Sammutusaineet

- ▶ Vaahto
- ▶ Kuiva kemikaalijauhe
- ▶ Kloori-bromi-metaani (säännösten salliessa)
- ▶ Hiilidioksidi.
- ▶ Vesisuihke tai -sumu (vain suurissa paloissa)

5.2. Aineesta tai seoksesta johtuvat erityiset vaarat

TULEN KANSSA YHTEENSOPIMATTOMUUS	▶ Vältä kontaminaatiota hapettavien aineiden kuten nitraattien, hapettavien happojen, klooripitoisten valkaisuaineiden, uima-allaskloorien jne kanssa. Syttymisreaktio on mahdollinen.
-------------------------------------	--

5.3. Palontorjuntaa koskevat ohjeet

PALONTORJUNTA	▶ Hälytä palokunta ja kerro heille vaaratilanteen sijainti ja luonne. ▶ Käytä kokovartalosuojausta ja hengityssuojainta. ▶ Hälytä palokunta ja kerro heille vaaratilanteen sijainti ja luonne.
---------------	--

	<ul style="list-style-type: none"> <li>▸ Käytä hienojakoista vesisuihkua palon taltuttamiseksi ja viilennä läheiset alueet.</li> <li>▸ Vältä veden suihkuttamista nestealtaisiin.</li> <li>▸ <b>ÄLÄ</b> lähesty säiliöitä jos epäilet niitä kuumiksi.</li> <li>▸ Viilennä tulelle altistuneet säiliöt vesisuihkulla suojatusta paikasta.</li> <li>▸ Jos turvallista, siirrä säiliöt pois tulen tieltä.</li> </ul>
TULIPALO-/RÄJÄHDYSVAARA	<ul style="list-style-type: none"> <li>▸ Syttyvää</li> <li>▸ Lievä tulipalon riski altistettuna kuumuudelle tai tulelle.</li> <li>▸ Kuumuus voi aiheuttaa laajentumista tai hajoamista johtaen säiliöiden rajuun repeämiseen.</li> <li>▸ Palaessa saattaa tuottaa myrkyllisiä hiilimonoksidikaasuja (CO).</li> <li>▸ Saattaa luovuttaa kitkerää savua.</li> <li>▸ Syttyviä aineita sisältävät sumut ovat räjähdysalttiita.</li> </ul> Palamistuotteet sisältävät: hiilidioksidi (CO2) muut pyrolyysituotteet tyypillinen palava orgaanista materiaalia.

KOHTA 6 Toimenpiteet onnettomuuspäästöissä

6.1. Varotoimenpiteet, henkilönsuojaimet ja menettely hätätilanteessa

Katso kohta 8

6.2. Ympäristöön kohdistuvat varotoimet

Katso kohta 12

6.3. Suojarakenteita ja puhdistusta koskevat menetelmät ja -välineet

LIEVÄT VUODOT	<ul style="list-style-type: none"> <li>▸ Poista kaikki sytytyslähteet.</li> <li>▸ Siivoa välittömästi kaikki vuotaneet aineet.</li> <li>▸ Vältä höyryjen hengittämistä ja kontaktia ihon ja silmien kanssa.</li> <li>▸ Rajoita kosketuskontaktia käyttämällä suojavarusteita.</li> <li>▸ Eristä ja imeytä läikkyneet nesteet hiekalla, maa-aineella tai vermikuliitilla.</li> <li>▸ Pyyhi pois.</li> <li>▸ Aseta sopivaan, merkittyyn astiaan jätteiden hävittämistä varten.</li> </ul>
PÄÄASIALLISET VUODOT	Kohtalainen vaara. <ul style="list-style-type: none"> <li>▸ Tyhjennä alue ihmisistä ja siirry tuulen yläpuolelle.</li> <li>▸ Kutsu palokunta ja kerro heille vaaran sijainti ja laatu.</li> <li>▸ Käytä hengityssuojainta ja suojakäsineitä.</li> <li>▸ Estä vuotojen pääsy viemäriin tai vesistöihin kaikin käytettävissä olevin keinoin.</li> <li>▸ Ei tupakoimista, paljaita lamppuja tai sytytyslähteitä.</li> <li>▸ Lisää tuuletusta.</li> <li>▸ Pysäytä vuoto, jos se on turvallista.</li> <li>▸ Eristä vuodot hiekalla, maa-aineella tai vermikuliitilla.</li> <li>▸ Kerää kerättävissä olevat aineet merkittyihin astioihin kierrätystä varten.</li> <li>▸ Imeytä jäljelle jääneet aineet hiekalla, maa-aineella tai vermikuliitilla.</li> <li>▸ Kerää kiinteät jäännökset ja sulje merkittyihin tynnyreihin hävittämistä varten.</li> <li>▸ Pese alue ja estä valuminen viemäriin.</li> <li>▸ Jos viemärit tai vesistöt kontaminoituvat, ota yhteyttä pelastuslaitokseen.</li> </ul>

6.4. Viittaukset muihin kohtiin

Henkilökohtaisia suojavarusteita koskevat ohjeet löytyvät KTT:n kohdasta 8.

KOHTA 7 Käsittely ja varastointi

7.1. Turvallisen käsittelyn edellyttämät toimenpiteet

Turvallinen käsittely	<ul style="list-style-type: none"> <li>▸ Vältä kaikkea henkilökohtaista kontaktia, mukaan lukien aineen sisään hengittämistä.</li> <li>▸ Käytä suojavaatetusta altistumisriskin kohdatessa.</li> <li>▸ Käytä hyvin ilmastoiduissa tiloissa.</li> <li>▸ Estä keräytyminen kammioihin, loukkuihin ja kuoppiin.</li> <li>▸ <b>ÄLÄ mene suljettuun tilaan ennen kuin hengitysilma on tarkastettu.</b></li> <li>▸ Vältä tupakoimista, paljaita lamppuja, lämpöä tai sytytyslähteitä.</li> <li>▸ Vältä kontaktia sopimattomien materiaalien kanssa.</li> <li>▸ <b>Käsiteltäessä ÄLÄ syö, juo tai tupakoi.</b></li> <li>▸ Pidä käyttämättömänä olevat säilytysastiat tiiviisti suljettuna.</li> <li>▸ Vältä säilytysastioiden vaurioitumista.</li> <li>▸ Pese kädet aina saippualla ja vedellä ennen käsittelyä.</li> <li>▸ Työvaatteet tulisi aina pestä erikseen.</li> <li>▸ Noudata hyviä työtapoja.</li> <li>▸ Noudata valmistajan varastointi- ja käsittelysuosituksia.</li> <li>▸ Turvallisen työympäristön takaamiseksi hengitysilma tulisi tarkistaa säännöllisin väliajoin vakiintuneiden altistumisstandardien mukaisesti.</li> </ul>
Palo- ja räjähdysuojaus	Katso kohta 5
LISÄTIETOJA	<ul style="list-style-type: none"> <li>▸ Varastoi alkuperäisissä säiliöissä.</li> <li>▸ Pidä säiliöt tiiviisti sinetöityinä.</li> <li>▸ Ei tupakointia, suojaamattomia valonlähteitä tai syttymislähteitä.</li> <li>▸ Varastoi viileässä, kuivassa hyvin ilmastoidussa paikassa</li> <li>▸ Varastoi erillään yhteensopimattomista materiaaleista ja elintarvikkeista.</li> <li>▸ Suojaa säiliöt fyysisiltä vaurioilta ja tarkista säännöllisesti ettei niissä ole vuotoja.</li> <li>▸ Selvitä valmistajan varastointi- ja käsittelysuositukset.</li> </ul>

7.2. Turvallisen varastoinnin edellyttämät olosuhteet, mukaan luettuina yhteensopimattomuudet

Pakkausmateriaalit	<div><div>► Metallitölkki tai rumpu</div><div>► Pakkaus kuten valmistaja suosittaa.</div><div>► Tarkista että kaikki säiliöt on selkeästi merkitty eikä niissä ole vuotoja.</div></div>
VARASTON YHTEENSOPIMATTOMUUS	<div>Vältä kontaminaatiota yhdessä veden, ruokatuotteiden, rehun tai siementen kanssa.</div> <div>► Vältä reaktiota hapettavien aineiden kanssa.</div>

7.3. Erityinen loppukäyttö

Katso kohta 1.2

KOHTA 8 Altistumisen ehkäiseminen ja henkilönsuojaimet

8.1. Valvontaa koskevat muuttujat

Ainesosan	DNELs Altistumismalli työntekijä	PNECs lokero
Ei Saatavilla	Ei Saatavilla	Ei Saatavilla

\* Arvot väestössä

Altistuksen raja-arvot (HTP)

AINESOSATietoA

lähde	Ainesosan	Materiaalin nimi	TWA	STEL	huippu	Merkintöjä
Ei Saatavilla	Ei Saatavilla	Ei Saatavilla	Ei Saatavilla	Ei Saatavilla	Ei Saatavilla	Ei Saatavilla

Ei Soveltuva

Hätärajat

Ainesosan	TEEL-1	TEEL-2	TEEL-3
Glycogen	Ei Saatavilla	Ei Saatavilla	Ei Saatavilla

Ainesosan	Alkuperäinen IDLH	Uusiutunut IDLH
glykogeeni- (IUPAC)	Ei Saatavilla	Ei Saatavilla

8.2. Altistumisen ehkäiseminen

8.2.1. Soveltuvat  
ehkäisyjärjestelmät

Teknisten turvajärjestelmien avulla voidaan poistaa vaaran aiheuttaja tai asettaa suojaus työntekijän ja vaaran aiheuttajan välille. Hyvin suunnitellut tekniset turvajärjestelmät ovat tehokas, työntekijän toimista riippumaton korkean tason suoja työntekijälle.

Tyypillisiä teknisiä turvajärjestelmiä ovat:

Prosessijärjestelmät, jotka muuttavat työn tai prosessin tekotapaa riskien vähentämiseksi.

Päästön lähteen sulkeminen ja/tai eristäminen, mikä pitää vaaranaiheuttajan "fyysisesti" erillään työntekijästä, sekä ilmanvaihto joka strategisesti "lisää" ja "poistaa" ilmaa työympäristössä. Ilmanvaihtojärjestelmän suunnittelun tulee vastata kyseessä olevaa prosessia ja käytettävää kemikaalia tai kontaminanttia.

Työntekijöiden voi olla tarpeellista käyttää useita erilaisia järjestelmiä ylialtistumisen estämiseksi.

Tavallinen pakokaasujen poisto riittää normaaleissa työolosuhteissa. Jos ylialtistumisen riski on olemassa, käytä CE -merkittyjä hengityslaitteita.





Hyvin istuvat suojavarusteet ovat oleellinen osa asianmukaista suojausta. Järjestä asianmukainen ilmanvaihto varastorakennuksissa tai suljetuissa varastointitiloissa. Kaikilla työpaikoilla syntyvillä kontaminanteilla on oma "pakonopeutensa", joka puolestaan määrää puhtaalta vaihtuvalta ilmalta vaadittavan "sieppausnopeuden" kontaminantin tehokasta poistoa varten.

Kontaminantin tyyppi:	Ilmanopeus:
liuotin, höyryt, puhdistus etc., säiliöstä haihtuminen (liikkumattomassa ilmassa)	0.25-0.5 m/s
aerosolit, huurut valutusoperaatioista, katkonainen säiliön täyttö, matalanopeuksiset kuljetinsiirrot, hitsaus, suihkeiden kulkeutuminen ilmassa, pinnoitushappojen huurut, peittaus (aktiivinen matalanopeuksinen päästö lähteen alueelle)	0.5-1 m/s
suora ruiskutus, ruiskumaalaus matalassa ruiskutuskopissa, säiliöiden täyttö, kuljetushihnan lastaaminen, murskainpöly, kaasupurkaukset (aktiivinen päästö nopean ilmavirtauksen alueelle)	1-2.5 m/s
hionta, suihkupuhdistus, rumpupuhdistus, suurinopeuksisen pyörän aiheuttama pöly (suurinopeuksinen päästö erittäin nopean ilmavirtauksen alueelle).	2.5-10 m/s

Jokaisella välillä sopiva arvo riippuu:

Välin alapäästä	Välin yläpäästä
1: Huoneen ilmavirtaukset minimaaliset tai sieppaukselle sopivat	1: Häiritsevät huoneen ilmavirtaukset
2: Matalan toksisuuden omaavat kontaminantit tai vain vaarattomat harmia aiheuttavat aineet	2: Korkean toksisuuden kontaminantit
3: Katkonainen, vähäinen tuotanto.	3: Suuri tuotanto, runsas käyttö
4: Suuri suojakupu tai suuri liikkuva ilmassa	4: Pieni suojakupu - vain paikallinen turvajärjestelmä

Teoreettisesti voidaan yksinkertaisesti osoittaa, että ilmavirtauksen nopeus putoaa nopeasti etäisyyden funktiona poistoputken aukosta pois päin. Nopeuden lasku on yleensä kääntäen verrannollinen etäisyyden neliöön poistokohdasta laskien (yksinkertaisissa tapauksissa). Siksi ilmavirtauksen nopeus poistokohdassa tulisi säätää sopivaksi ottaen huomioon etäisyys kontaminanttilähteeseen. Ilmavirtauksen nopeus poistotuulettimen kohdalla tulisi olla esimerkiksi vähintään 1-2 m/s liuotinaiden poistamiseksi kun luottimien säiliö on kahden metrin päässä

	poistokohdasta. Muut mekaaniset poistolaitteiston suorituskykyä alentavat seikat vaativat, että teoreettinen ilmapvirtauksen nopeus kerrotaan vähintään kymmenellä kun poistojärjestelmiä asennetaan tai käytetään.
8.2.2. Henkilökohtainen Suojaus	   
Silmien ja kasvojen suojaus	<ul style="list-style-type: none"> <li>Suojalasit sivusuojilla.</li> <li>Kemialliset suojalasit.</li> <li>Piilolinssit voivat olla erityinen vaaratekijä; pehmeät piilolinssit voivat absorboida ja konsentroida ärsyttäviä aineita. Jokaiselle työpaikalle tai työtehtävälle tulisi luoda kirjallinen dokumentti, josta selviää piilolinssejä koskevat ohjeet tai käyttökiellot. Mukana tulisi olla katsaus linssien absorptio- ja adsorptio-ominaisuuksiin liittyen käytettäviin kemikaaleihin sekä selonteko vammautumistapauksista. Ensiavusta ja hoidosta vastaava henkilökunta tulisi olla koulutettu linssien poistamista varten ja sopivia tarvikkeita tulisi olla helposti saatavilla. Kemiallisen altistumisen sattuessa aloita silmän huuhtelu välittömästi ja poista piilolinssi niin pian kuin käytännössä mahdollista. Linssi tulisi poistaa heti silmien punoitusta tai ärsytystä havaittaessa - linssi tulisi poistaa puhtaassa ympäristössä vasta kun työntekijät ovat pesseet kätensä perusteellisesti. [CDC NIOSH Current Intelligence Bulletin 59], [AS/NZS 1336 tai vastaava kansallinen suositus]</li> </ul>
Ihon suojaus	Katso käsien suojaus alla
Kädet / jalat suojaus	<p>Käytä yleiseen tarkoitukseen suunnattuja suojakäsineitä, esim. kevyitä kumihansikkaita.</p> <p>Sopivien käsineitä ei riipu materiaalista, mutta myös muista laatuominaisuuksista, jotka vaihtelevat eri valmistajilla. Jossa kemikaali on valmistetaan useita aineita, vastus käsine materiaalia ei voi laskea etukäteen, ja on sen vuoksi tarkistettava ennen käyttöä. Tarkka läpäisy aika aineille on saatava valmistajalta suojakäsinevalmistajalta and.has noudatettava tehtäessä lopullista valintaa. Henkilökohtainen hygienia on keskeinen osa tehokasta käsienhoidon. Käsineet on vain käytettävä puhtaissa käsissä. Käsineiden käytön jälkeen kädet on pestävä ja kuivattava huolellisesti. Soveltaminen Hajusteettoman kosteusvoidetta suositellaan. Soveltuvuus ja kestävyys käsinetyypin määräytyy käytöstä. Tärkeitä tekijöitä valittaessa käsineet ovat:         <ul style="list-style-type: none"> <li>Taajuus ja kosketuksen kesto,</li> <li>Kemiallinen kestävyys käsinemateriaali,</li> <li>Käsine paksuus ja</li> <li>kätevyys</li> </ul>         Valitse testattuja käsineitä asianmukaisen standardin (esim. Euroopassa EN 374, US F739, AS / NZS 2161,1 tai vastaavia kansallisia).         <ul style="list-style-type: none"> <li>Kun pitkäaikainen tai usein toistuva ihokosketus, käsine suojaluokka on 5 tai suurempi (läpäisy aika pidempi kuin 240 minuuttia EN 374, AS / NZS 10.1.2161 tai vastaavia kansallisia) suositellaan.</li> <li>Mikäli vain lyhytaikainen ihokosketus on odotettavissa, eli käsinen suojaluokka on 3 tai suurempi (läpäisy aika pidempi kuin 60 minuuttia EN 374, AS / NZS 10.1.2161 tai vastaavia kansallisia) suositellaan.</li> <li>Jotkut käsine polymeerityypeillä vaikuttaa vähemmän liike ja tämä tulisi ottaa huomioon harkittaessa käsineet pitkäaikaiseen käyttöön.</li> <li>Saastuneet hansikkaat tulee vaihtaa. Kuten on määritetty ASTM F-739-96 tahansa sovellus, käsineet on luokiteltu seuraavasti:             <ul style="list-style-type: none"> <li>Erinomainen kun läpäisy aika&gt; 480 min</li> <li>Hyvä kun läpäisy aika&gt; 20 min</li> <li>Fair kun läpäisy aika &lt;20 min</li> <li>Huono kun käsine materiaali hajooa Yleisiä sovelluksia, käsineet, joiden paksuus on tyypillisesti suurempi kuin 0,35 mm, ovat suositeltavia. On korostettava, että käsine paksuus ei välttämättä ole hyvä ennustaja käsine resistenssin tietyin kemikaalin, kuten läpäisyn tehokkuutta käsine on riippuvainen tarkasta koostumuksesta käsinen materiaalin. Siksi käsine valinta olisi myös perustua harkintaan tehtävän vaatimukset ja tuntemusta läpimurto kertaa. Käsinen paksuus voi myös vaihdella riippuen käsineiden käsine tyyppi ja käsine malli. Siksi valmistajien tekniset tiedot olisi aina otettava huomioon sen varmistamiseksi valinta sopivimmat käsine tehtävään. Huomautus: Riippuen toimintaa harjoitetaan, käsineet erivahvuista voidaan tarvita erityisiä tehtäviä. Esimerkiksi:             <ul style="list-style-type: none"> <li>Ohuempi käsineet (alas 0,1 mm tai pienempi), voidaan tarvita, jos korkea kätevyys tarvitaan. Nämä käsineet ovat vain omiaan lyhytkestoisia suojan ja normaalisti olisi vain kertakäyttöön sovellukset ja hävitetään.</li> <li>Paksumpi käsineet (3 mm tai enemmän), voidaan tarvita, jos on olemassa mekaaninen (sekä kemiallinen) riski so, jossa on kulutusta tai punktio mahdollinen Käsineet on vain käytettävä puhtaissa käsissä. Käsineiden käytön jälkeen kädet on pestävä ja kuivattava huolellisesti. Soveltaminen Hajusteettoman kosteusvoidetta suositellaan.</li> </ul> </li> </ul> </li></ul></p>
Kehon suojaus	Katso Muu suojaus alla
Muu suojaus	<p>Ei tarvita erikoisvälineitä pieniä määriä käsiteltäessä.</p> <p><b>MUULLOIN:</b></p> <ul style="list-style-type: none"> <li>Haalarit.</li> <li>Suojavoide.</li> <li>Silmänhuuhtelupakkaus.</li> </ul>

Hengityssuojain

Riittävän kapasiteetin suodatin Tyypin A. (AS/NZS 1716 & 1715, EN 143:2000 & 149:2001, ANSI Z88 kansallinen vastaava)

Patruunalla varustettua hengityslaitetta ei tulisi koskaan käyttää hätäsisään tulossa tai tiloissa, joiden höyrykonsentraatioita tai happimääriä ei tunneta. Hengityslaitteen käyttäjää on varoitettava poistumaan alueelta heti hajuja hengityslaitteen läpi havaittuaan. Hajut voivat tarkoittaa, että maski ei toimi kunnolla, höyrykonsentraatio on liian korkea, tai että maski ei ole kunnolla kiinni. Näiden rajoittavien tekijöiden puitteissa patruunalla varustettuja hengityslaitteita suositellaan käytettäväksi vain rajoitetusti.

8.2.3. Ympäristöaltistuksen ehkäiseminen

Katso kohta 12

KOHTA 9 Fysikaaliset ja kemialliset ominaisuudet

9.1. Fysikaalisia ja kemiallisia perusominaisuuksia koskevat tiedot

Esiintyminen	Ei Saatavilla		
Fysikaalinen tila	neste	Suhteellinen Densiteetti (Vesi = 1)	Ei Saatavilla
Haju	Ei Saatavilla	Jakaantumiskerroin n-oktanoli / vesi	Ei Saatavilla
Hajukynnys	Ei Saatavilla	Itsesyttymislämpötila (°C)	Ei Saatavilla
pH (kuten toimitettu)	Ei Saatavilla	hajoamislämpötila	Ei Saatavilla
Sulamispiste/ jäätymispiste (°C)	Ei Saatavilla	Viskositeetti (cSt)	Ei Saatavilla
Ensimmäinen kiehumispiste ja kiehumisalue (°C)	Ei Saatavilla	Molekyyli paino (g/mol)	Ei Saatavilla

Leimahduspiste (°C)	Ei Saatavilla	Maku	Ei Saatavilla
Haihtumisnopeus	Ei Saatavilla	Räjähävyysominaisuudet	Ei Saatavilla
Tulenarkuus	Ei Saatavilla	Hapettavat ominaisuudet	Ei Saatavilla
Ylempi Räjähdyssraja (%)	Ei Saatavilla	Pintajännitys (dyn/cm or mN/m)	Ei Saatavilla
Alempi Alitustaso (%)	Ei Saatavilla	Haihtuva Komponentti (%vol)	Ei Saatavilla
Höyryn paine (kPa)	Ei Saatavilla	Kaasuryhmä	Ei Saatavilla
Liukoisuus veteen	sekoittumaton	pH-arvo liuosta (%)	Ei Saatavilla
Höyryn tiheys (ilma = 1)	Ei Saatavilla	VOC g/L	Ei Saatavilla
nanoteknisesti Liukoisuus	Ei Saatavilla	Nanoteknisesti Particle Ominaisuudet	Ei Saatavilla
Hiukkaskoko	Ei Saatavilla		

9.2. Muut tiedot  
Ei Saatavilla

KOHTA 10 Stabiilisuus ja reaktiivisuus

10.1.Reaktiivisuus	Katso kohta 7.2
10.2. Kemiaallinen stabiilisuus	Tuotetta pidetään stabiilina. Haitallista polymerisaatiota ei ilmene.
10.3. Vaarallisten reaktioiden mahdollisuus	Katso kohta 7.2
10.4. Vältettävät olosuhteet	Katso kohta 7.2
10.5. Yhteensopimattomat materiaalit	Katso kohta 7.2
10.6. Vaaralliset hajoamistuotteet	Katso kohta 5.3

KOHTA 11 Myrkyllisyyteen liittyvät tiedot

11.1. Tiedot myrkyllisistä vaikutuksista

Hengitys	Materiaalilla ei ole todettu olevan peruuttamattomia terveysvaikutuksia tai altistuksesta aiheutuvaa ärsytystä hengitysteissä (EC direktiiviluokituksessa, jossa käytetty eläintestausta). Siitä huolimatta hyvien hygieniakäytäntöjen mukaan altistuminen on pidettävä minimissä ja tarkoitukseen sopivia hallintamenetelmiä tulee käyttää työympäristössä.
Nieleminen	Materiaalia <b>Ei</b> OLE luokitettu "haitalliseksi nautittuna" EC direktiivien tai muiden luokitusten mukaan. Tämä johtuu vahvistetun eläin- tai ihmistodistusaineiston puutteesta. Nieltynä materiaali voi silti olla terveydelle haitallista, varsinkin aiemman elinvarion (esim maksa- tai munuaisvaurio) ollessa ilmeinen. Nykyiset määritykset liittyen haitallisiin tai myrkyllisiin aineisiin perustuvat tappaviin annostuksiin, eikä sairastumista aiheuttaviin annostuksiin (taudit, terveyshaitat). Epämukavuudentunne ruuansulatuskanavassa voi johtaa pahoinvointiin ja oksenteluun. Työympäristössä mitättömien määrien nielemistä ei kuitenkaan pidetä vakavana.
Ihokosketus	Neste voi sekoittua rasvoin tai öljyihin ja poistaa ihon rasvoittumisen sekä johtaa ns. ei-allergiseen kosketusihottumaan. Materiaali ei todennäköisesti aiheuta ärsytysihottumaa, EC direktiivien mukaan.
Roisheet silmiin	Vaikka nestettä ei pidetä ärsykeä (EC direktiiviluokituksessa) suora kontakti silmien kanssa saattaa aiheuttaa tilapäistä haittaa, kuten silmien vuotoa tai sidekalvon punoitusta (oireet kuten kovassa tuulessa).
Krooninen	Pitkäaikaista altistumista ei pidetä kroonisten ja pysyvien terveyshaittojen aiheuttajana (EC direktiiviluokituksessa, jossa käytetty eläintestausta); siitä huolimatta kaikenlaiset altistuminen pitäisi minimoida.

Glycogen	Toksisuus	ÄRSYTYS
	Ei Saatavilla	Ei Saatavilla
glykogeeni- (IUPAC)	Toksisuus	ÄRSYTYS
	Suun kautta(Rotta) LD50; >2000 mg/kg[2]	Ei Saatavilla
Selitykset:	1. Arvo saatu Euroopasta ECHA rekisteröityjä aineita - Väliön myrkyllisyys 2. * Arvo saatu valmistajan KTT Jollei toisin määritetty, tieto on peräisin lähteestä: RTECS - Register of Toxic Effects of Chemical Substances	

GLYKOGEEINI- (IUPAC)	Mitään merkittävää akuuttia toksikologiset tunnistettu kirjallisuudesta.		
akuutti myrkyllisyys	✗	Syöpää aiheuttavat vaikutukset	✗

Ihon ärsytys / syöpyminen	✗	lisääntymis-	✗
Vakava silmävaurio / ärsytys	✗	STOT - kerta-altistuminen	✗
Hengitysteiden tai ihon herkistyminen	✗	STOT - toistuva altistuminen	✗
Mutageenisuus	✗	Aspiraatiovaara	✗

**Selitykset:**
✗ – Tietoja ei ole saatavilla tai ei täytä luokittelun kriteerejä  
✓ – Tarvittavat tiedot, jotta sisältö saataville

11.2.1. Hormonaalisten haitta-aineiden ominaisuudet  
Ei Saatavilla

**KOHTA 12 Tiedot vaarallisuudesta ympäristölle**

12.1. Myrkyllisyys

Glycogen	TUTKITTAVA OMINAISUUS	testikesto (tunnit)	laji	Arvo	lähde
	Ei Saatavilla	Ei Saatavilla	Ei Saatavilla	Ei Saatavilla	Ei Saatavilla
glykogeeni- (IUPAC)	TUTKITTAVA OMINAISUUS	testikesto (tunnit)	laji	Arvo	lähde
	Ei Saatavilla	Ei Saatavilla	Ei Saatavilla	Ei Saatavilla	Ei Saatavilla
<b>Selitykset:</b> Lähteet: 1. IUCLIDin myrkyllisyystiedot 2. Euroopan ECHAN rekisteröidyt aineen – Tiedot myrkyllisyydestä ympäristölle – Myrkyllisyys vesieliöille 3. EPIWIN Suite V3.12 (QSAR) –Tiedot myrkyllisyydestä vesieliöille (arviot) 4. Yhdysvaltojen EPA, ympäristömyrkyllisyystietokanta – Tiedot myrkyllisyydestä vesieliöille 5. ECETOC Vesivaarojen riskianalyysi 6. NITE (Japani) – Tiedot biokertyvyydestä 7. METI (Japani) – Tiedot biokertyvyydestä 8. Myyjän toimittamat tiedot					

12.2. Pysyvyys ja hajoavuus

Ainesosan	Pysyvyys: Vesi/Maaperä	Pysyvyys: Ilma
glykogeeni- (IUPAC)	MATALA	MATALA

12.3. Biokertyvyys

Ainesosan	Biokertyvyys
glykogeeni- (IUPAC)	MATALA (LogKOW = -10.4902)

12.4. Liikkuvuus maaperässä

Ainesosan	Liikkuvuus
glykogeeni- (IUPAC)	MATALA (KOC = 10)

12.5. PBT- ja vPvB-arvioinnin tulokset

	P	B	T
Asiaankuuluvia saatavissa olevia tietoja	ei saatavilla	ei saatavilla	ei saatavilla
PBT	✗	✗	✗
vPvB	✗	✗	✗
PBT-kriteerit täyttyvät?	ei		
vPvB	ei		

12.6. Hormonaalisten haitta-aineiden ominaisuudet  
Ei Saatavilla

12.7. Muut haitalliset vaikutukset

**KOHTA 13 Jätteiden käsittelyyn liittyvät näkökohdat**

13.1. Jätteiden käsittelymenetelmät

Tuotteen / pakkauksen hävittäminen	<p>Jätteiden hävittämisen vaatimuksia koskevat lait voivat vaihdella maan, osavaltion ja/ tai alueen mukaan. Jokaisen käyttäjän on otettava huomioon alueella voimassaolevat lait. Joillakin alueilla tiettyjen jätteiden käsittelyä on seurattava.</p> <p>Tietty kontrollihierarkia esiintyy useassa tilanteessa - käyttäjän tulisi ottaa huomioon seuraavat vaihtoehdot:</p> <ul style="list-style-type: none"> <li>▸ Vähentäminen</li> <li>▸ Uudelleenkäyttö</li> <li>▸ Kierrätys</li> <li>▸ Hävittäminen (jos muut vaihtoehdot eivät ole mahdollisia)</li> </ul> <p>Tämä materiaali voidaan kierrättää käyttämättömänä, tai jos se ei ole kontaminoitunut niin ettei se sovellu alkuperäiseen käyttötarkoitukseensa. Jos tuote on kontaminoitunut, sen voi kuitenkin mahdollisesti ottaa uudelleen käyttöön suodattamalla, tislamalla tai muilla keinoilla.</p> <p>Tämäntyyppisiä päätöksiä tehtäessä tulisi myös ottaa huomioon tuotteen säilyvyysaika. Huomaa, että materiaalin ominaisuudet voivat muuttua käytössä, jolloin kierrätys ja uudelleenkäyttö ei aina ole tarkoituksenmukaista.</p>
------------------------------------	--

	<div><div>▶ <b>ÄLÄ</b> päästä puhdistuksessa käytettyä pesuvettä tai puhdistusvälineitä viemäriin.</div><div>▶ Pesuveden kerääminen käsittelyä varten voi olla välttämätöntä ennen hävittämistä.</div><div>▶ Kaikissa tapauksissa viemäriin hävittäminen voi riippua paikallisista laeista ja säännöksistä, jotka tulee ottaa huomioon etukäteen.</div><div>▶ Ongelmatilanteissa ota yhteyttä vastaavaan viranomaiseen.</div><div>▶ Kierrätä aina kun voit tai ota yhteyttä valmistajaan kierrätysvaihtoehdot selvittääksesi.</div><div>▶ Ota yhteyttä kunnan ympäristönsuojeluviranomaiseen jätteitä hävitettäessä.</div><div>▶ Hautaa tai polta jäännökset valtuutetulla asemalla.</div><div>▶ Kierrätä säilytysastiat jos voit tai vie valtuutetulle kaatopaikalle.</div></div>
Jätteenkäsittelyvaihtoehdot	Ei Saatavilla
Jäteveden hävittämism vaihtoehdot	Ei Saatavilla

KOHTA 14 Kuljetustiedot

Vaadittavat Etiketit

Merta saastuttava	ei
-------------------	----

Maakuljetus (ADR): EI SÄÄNNÖSTELTY VAARALLISTEN AINEIDEN KULJETUKSELLE

14.1. YK-numero	Ei Soveltuva	
14.2. Kuljetuksessa käytettävä virallinen nimi	Ei Soveltuva	
14.3. Kuljetuksen vaaraluokka	Luokka	Ei Soveltuva
	AlaRiski	Ei Soveltuva
14.4. Pakkausryhmä	Ei Soveltuva	
14.5. Ympäristövaarat	Ei Soveltuva	
14.6. Erityiset varotoimet käyttäjälle	Vaarojen tunnistaminen (Kemler)	Ei Soveltuva
	Luokitustunnus	Ei Soveltuva
	Lipuke	Ei Soveltuva
	Erityismääräykset	Ei Soveltuva
	rajoitettu määrä	Ei Soveltuva
	Tunnelirajoitus	Ei Soveltuva

Ilmakuljetus (ICAO-IATA / DGR): EI SÄÄNNÖSTELTY VAARALLISTEN AINEIDEN KULJETUKSELLE

14.1. YK-numero	Ei Soveltuva	
14.2. Kuljetuksessa käytettävä virallinen nimi	Ei Soveltuva	
14.3. Kuljetuksen vaaraluokka	ICAO/IATA-luokka	Ei Soveltuva
	ICAO/IATA muu riski	Ei Soveltuva
	ERG koodi	Ei Soveltuva
14.4. Pakkausryhmä	Ei Soveltuva	
14.5. Ympäristövaarat	Ei Soveltuva	
14.6. Erityiset varotoimet käyttäjälle	Erityismääräykset	Ei Soveltuva
	Pakkausohjeet, vain rahti	Ei Soveltuva
	Maksimimäärä/ pakkaus, vain rahti	Ei Soveltuva
	Pakkausohjeet, rahti ja matkustaja	Ei Soveltuva
	Maksimimäärä/ pakkaus, rahti ja matkustaja	Ei Soveltuva
	Rajoitetun määrän pakkausohjeet, rahti ja matkustaja	Ei Soveltuva
	Matkustaja- ja rahtiliikenne Rajoitettu määrä Maksimimäärä/ pakkaus	Ei Soveltuva

Merikuljetus (IMDG-Code / GGVSee): EI SÄÄNNÖSTELTY VAARALLISTEN AINEIDEN KULJETUKSELLE

14.1. YK-numero	Ei Soveltuva	
14.2. Kuljetuksessa käytettävä virallinen nimi	Ei Soveltuva	
14.3. Kuljetuksen vaaraluokka	IMDG/GGVSee-luokka	Ei Soveltuva
	IMDG muu riski	Ei Soveltuva
14.4. Pakkausryhmä	Ei Soveltuva	
14.5. Ympäristövaarat	Ei Soveltuva	



14.6. Erityiset varotoimet käyttäjälle	EMS-numero	Ei Soveltuva
	Erityismääräykset	Ei Soveltuva
	Rajoitetut määrät	Ei Soveltuva

Sisävesiliikenne (ADN): Ei SÄÄNNÖSTELTY VAARALLISTEN AINEIDEN KULJETUKSELLE

14.1. YK-numero	Ei Soveltuva	
14.2. Kuljetuksessa käytettävä virallinen nimi	Ei Soveltuva	
14.3. Kuljetuksen vaaraluokka	Ei Soveltuva	Ei Soveltuva
14.4. Pakkausryhmä	Ei Soveltuva	
14.5. Ympäristövaarat	Ei Soveltuva	
14.6. Erityiset varotoimet käyttäjälle	Luokitustunnus	Ei Soveltuva
	Erityismääräykset	Ei Soveltuva
	Rajoitettu määrä	Ei Soveltuva
	Tarvittavat laitteet	Ei Soveltuva
	Seger kartio numero	Ei Soveltuva

14.7. Kuljetus irtolastina Marpol-sopimuksen II liitteen ja IBC-säännösten mukaisesti

Ei Soveltuva

14.8. Lastikuljetuksessa MARPOL liitteen V ja IMSBC Koodi

Tuotenimi	Ryhmä
glykogeeni- (IUPAC)	Ei Saatavilla

14.9. Lastikuljetuksessa mukaisesti ICG Code

Tuotenimi	aluksen tyyppi
glykogeeni- (IUPAC)	Ei Saatavilla

KOHTA 15 Lainsäädäntöä koskevat tiedot

15.1. Nimenomaisesti ainetta tai seosta koskevat turvallisuus-, terveys- ja ympäristösäännökset tai -lainsäädäntö

glykogeeni- (IUPAC) löytyy seuraavista asetusluetteloista

Euroopan unioni - Euroopan kaupallisten kemiallisten aineiden luettelo (EINECS)

Eurooppa EY Inventory

Tämä käyttöturvallisuustiedote noudattaa seuraavia EU: n lainsäädännön ja siihen tehtyjen - sikäli kuin mahdollista - : direktiivien 98/24 / EY, - 92/85 / ETY, - 94/33 / EY, - 2008/98 / EY, - 2010/75 / EU; Komission asetus (EU) 2020/878; Asetus (EY) N: o 1272/2008 mukaisesti päivitetään ATPS.

15.2. Kemikaaliturvallisuusarviointi

Toimittaja ei ole tehnyt tätä ainetta/seosta koskevaa kemikaaliturvallisuusarviointia.

ECHA YHTEENVETO

Ainesosan	CAS-numero	Indeksi N:o	ECHA Dossier
glykogeeni- (IUPAC)	9005-79-2	Ei Saatavilla	Ei Saatavilla

yhdenmukaistaminen (C & L Inventory)	Vaaraluokka ja vaarakategoriat (s)	Varoitusmerkit Huomiosanalla koodi (t)	Vaaralausekkeet koodi (t)
1	Ei luokiteltu	ei saatavilla	ei saatavilla
2	Ei luokiteltu	ei saatavilla	ei saatavilla

Yhdenmukaistaminen Koodi 1 = yleisin luokittelu. Yhdenmukaistaminen Code 2 = vakavin luokitus.

Kansallisen varaston tilan

Kemialliset Inventory	Status
Australia - AIIC / Australia muuhun käyttöön	Joo
Canada - DSL	Joo
Canada - NDSL	Ei (glykogeeni- (IUPAC))
China - IECSC	Joo
Europe - EINEC / ELINCS / NLP	Joo
Japan - ENCS	Ei (glykogeeni- (IUPAC))
Korea - KECI	Joo
New Zealand - NZIoC	Joo
Philippines - PICCS	Joo

Kemialliset Inventory	Status
USA - TSCA	Joo
Taiwan - TCSI-trikkeri	Joo
Mexico - INSQ	Ei (glykogeeni- (IUPAC))
Vietnam - NCI	Joo
Venäjä - FBEPH	Ei (glykogeeni- (IUPAC))
Selitykset:	Kyllä = Kaikki ainekset ovat varaston Ei = Yksi tai useampi CAS luetellut ainesosat eivät ole kartoitusta ei vapauteta listalle (ks tiettyjä ainesosia suluissa)

KOHTA 16 Muut tiedot

Korjauksen päivämäärä	04/08/2021
Alkuperäinen päivämäärä	01/26/2021

Koko teksti riskit ja vaarat koodit

Muut tiedot

Käyttöturvatieote on väline vaaran ilmaisemiseksi ja sitä tulee käyttää riskianalyysin tekemisen apuna. Se, ovatko ilmoitetut vaarat todellisia työpaikalla tai muissa ympäristöissä, riippuu monista tekijöistä. Riskit voi määrittää käyttämällä altistumismallinnoksia. Käytön laajuus, käyttötiheys ja nykyisten tai käytettävissä ilmanvaihtojärjestelmät on otettava huomioon.

Lyhenteet ja lyhytnimet

- PC-TWA: sallittu pitoisuus-aika painotettu keskiarvo
  - PC-STEL: sallittu pitoisuus-lyhyen aikavälin altistumisen raja-arvo
  - IARC: Kansainvälinen syöväntutkimuskeskus
  - ACGIH: Yhdysvaltojen hallitusten teollisten hygienistien konferenssi
  - STEL: Lyhytaikainen altistusraja
  - TEEL: Tilapäinen hätätapausraja.
  - IDLH: välittömästi hengenvaarallinen tai terveydentila
  - OSF: haju turvallisuuskerroin
  - NOAEL: Ei havaittu haittavaikutustaso
  - LOAEL: Alhaisin havaittu haittavaikutustaso
  - TLV: Kynnysraja-arvo
  - LOD: havaitsemisraja
  - OTV: Hajukynnysarvo
  - BCF: BioConcentration Factors
  - BEI: Biologinen altistumisindeksi
- Ohjelmistona AuthorITe, Chemwatchilta.