

## CTL Buffer Omega Bio-tek

Versjonnr.: 3.8.15.8

HMS-datablad (I henhold til regulering (EU) nr 2020/878)

Farevarslingskode: 2

Ustedelsesdato: 04/19/2021

Utskriftsdato: 07/27/2021

S.REACH.NOR.NO

### SEKSJON 1 Identifikasjon av stoffet / blandingen og av selskapet / virksomheten

#### 1.1. Produktidentifikasjon

Produktnavn	CTL Buffer
Synonymer	Ikke tilgjengelig
Andre former for identifisering	Ikke tilgjengelig

#### 1.2. Relevante identifiserte brukstyper for stoffet eller blandingen, og brukstyper som det advares mot

Relevante identifiserte brukstyper	For research use only.
Fråradede brukstyper	Ikke anvendelig.

#### 1.3. Detaljene for leverandøren av sikkerhetsdatabladet

Registrert selskapsnavn	Omega Bio-tek
Adresse	400 Pinnacle Way, Suite 450 Georgia 30071 United States
Telefon	1-770-391-8400
Faks	1-770-931-0230
Nettsted	<a href="http://www.omegabiotek.com/">http://www.omegabiotek.com/</a>
E-post	info@omegabiotek.com

#### 1.4. Nødtelefonnummer


Forening / organisasjon	CHEMTREC
Nødtelefonnr.	USA & Canada: 1-800-424-9300
Andre nødtelefonnummere	Outside USA & Canada: 1-703-527-3887

### SEKSJON 2 Fareidentifikasjon

#### 2.1. Klassifisering av stoffet eller blandingen

Klassifisering i henhold til regulering (EF) nr 1272/2008 [CLP] og endringer [1]	H315 - Etsende / irriterende for huden kategori 2, H319 - Øyeirritasjon kategori 2, H412 - Kronisk akvatisk fare kategori 3
Legend:	1. Klassifisert av Chemwatch; 2. Klassifisering trukket fra EF-direktiv 1272/2008 - vedlegg VI

#### 2.2. Merkelappelementer

CLP etikettelement	
Signalord	Advarsel

#### Fareuttalelse(r)

H315	Irriterer huden.
------	------------------

H319	Gir alvorlig øyeyritasjon.
H412	Skadelig, med langtidsvirkning, for liv i vann.

Tilleggsuttalelse(r)

EUH208	Inneholder . Kan gi en allergisk reaksjon.
--------	--

Uttalelser om forholdsregler : Forebygging

P273	Unngå utslipp til miljøet.
P280	Benytt vernehansker, verneklær, øyevern og ansiktsvern.
P264	Vask alle utsatte ytre organer grundig etter bruk.

Uttalelser om forholdsregler : Respons

P305+P351+P338	VED KONTAKT MED ØYNENE: Skyll forsiktig med vann i flere minutter. Fjern eventuelle kontaktlinser dersom dette enkelt lar seg gjøre. Fortsett skyllingen.
P337+P313	Ved vedvarende øyeyritasjon: Søk legehjelp.
P302+P352	VED HUDKONTAKT: Vask med mye vann og såpe.
P332+P313	Ved hudirritasjon: Søk legehjelp.
P362+P364	Tilsølte klær må fjernes og vaskes før bruk.

Uttalelser om forholdsregler : Lagring

Ikke anvendelig.

Uttalelser om forholdsregler : Avhending

P501	Fjernes Innhold / beholder til autorisert farlig eller avfallsbehandlingsanlegg i henhold til en hvilken som helst lokal regulering
------	---

2.3. Andre farer

- Kumulativ effekt kan resultere i følgende eksponering\*.
- Mulig sensibiliserende for hud\*.
- Kan være skadelig for fosteret/embryoet\*.
- Rekkevidde - Art.57-59: Blandingen inneholder ikke Stoffer med meget høy viktighet (SVHC) ved SDS utskriftsdato.

SEKSJON 3 Sammensetning / informasjon om ingredienser

3.1.Stoffer

Se "Sammensetning av ingredienser" i seksjon 3.2

3.2.Blandinger

1.CAS-nr. 2.EF-nr. 3.Indeksnr. 4.REACH-nr.	%[vekt]	Navn	Klassifisering i henhold til regulering (EF) nr 1272/2008 [CLP] og endringer	Nanoform partikelegenskapene
1.Ikke tilgjengelig 2.Ikke tilgjengelig 3.Ikke tilgjengelig 4.Ikke tilgjengelig	1-5	Cationic detergent	Ikke anvendelig.	Ikke tilgjengelig
Legend: 1. Klassifisert av Chemwatch; 2. Klassifisering trukket fra EF-direktiv 1272/2008 - vedlegg VI; 3. Klassifisering trukket fra C & L; * ; [e] Stoff identifisert som å ha hormonforstyrrende egenskaper				

SEKSJON 4 Førstehjelpstiltak

4.1. Beskrivelse av førstehjelpstiltak

Øyekontakt	
Hudkontakt	Dersom det oppstår kontakt med hud: Fjern umiddelbart alle kontaminerte klær, også fottey. Skyll hud og hår under rennende vann (bruk såpe om dette er tilgjengelig). Søk medisinsk hjelp om irritasjon oppstår.
Innånding	<ul style="list-style-type: none"><li>Hvis røyk, gasser og avtenningssprodukter inhaleres, fjern det fra forurenset område.</li><li>Andre tiltak er vanligvis unødvendige.</li></ul>
Svelging	<ul style="list-style-type: none"><li>Gi straks et glass vann.</li><li>Førstehjelp er vanligvis ikke nødvendig. Er du i tvil, ta kontakt med Giftinformasjonen eller lege.</li><li>For råd, kontakt Giftinformasjonen eller en lege.</li></ul>

4.2 Viktigste symptomer og effekter, både akutte og forsinkede

Se avsnitt 11

4.3. Indikasjoner for øyeblikkelig medisinsk hjelp og spesiell behandling som trengs

## CTL Buffer

Behandles symptomatisk.

## SECTION 5 Brannslukkingstiltak

### 5.1. Brannslukningsmidler

- Det er ingen begrensninger i typen brannslukningsapparat som kan brukes.
- Bruk brannslukningsmiddel som passer for omkringliggende område.

### 5.2. Spesielle farer som oppstår på grunn av underlaget eller blandingen

<b>Brannuforenlighet</b>	Ikke kjent
--------------------------	------------

### 5.3. Råd for brannslukkere

<b>Brannbekjempelse</b>	<ul style="list-style-type: none"> <li>▸ Varsle brannvesen og fortell dem beliggenhet og arten av fare.</li> <li>▸ Bruk pusteapparat og beskyttende hansker som kun er til brann.</li> <li>▸ Forhindre, med alle tilgjengelige midler, søl som kommer fra avløp eller vassdrag.</li> <li>▸ Bruk brannslukningsprosedyrer egnet for omkringliggende område.</li> <li>▸ <b>IKKE</b> nærm deg beholdere som mistenkes å være varme.</li> <li>▸ Avkjøl brannutsatte beholdere med vannspray fra et beskyttet sted.</li> <li>▸ Hvis trygt å gjøre det, fjern beholdere fra brannsti.</li> <li>▸ Utstyr bør rengjøres omhyggelig etter bruk.</li> </ul>
<b>Brann- / eksplosjonsfare</b>	<ul style="list-style-type: none"> <li>▸ Ikke brennbar.</li> <li>▸ Anses ikke som en betydelig brannrisiko, men beholdere kan brenne.</li> </ul> <p>Kan avgis etsende gasser.</p>

## SEKSJON 6 Tiltak ved utilsiktet utslipp

### 6.1. Personlige forholdsregler, verneutstyr og nødprosedyrer

Se seksjon 8

### 6.2. Miljømessige forholdsregler

Se seksjon 12

### 6.3. Metoder og materialer for oppdemming og rengjøring

<b>Små utslipp</b>	Rengjør alt søl umiddelbart. Unngå å puste inn avgasser, og kontakt med hud og øyne. Kontrollér personlig kontakt ved hjelp av verneutstyr. Søl inndemmes og absorberes ved hjelp av sand, jord, inert materiale eller vermikulitt. Tørk opp. Plassér i en egnet, merket beholder for avfallshåndtering.
<b>Store utslipp</b>	Moderat fare. Fjern personell fra området og flytt vekk fra vindretningen. Varsle brannvesen og fortell dem farens natur og beliggenhet. Bruk pusteapparat og vernehansker. Forhindre utslipp til avløp eller vannløp på enhver tilgjengelig måte. Stopp lekkasjen om det er trygt å gjøre dette. Demm opp søl ved hjelp av sand, jord eller vermikulitt. Bruk kun gnist-frie spader og eksplosjonssikkert utstyr. Samle sammen gjenvinnbart produkt i merkede beholdere for gjenvinning. Nøytraliser / dekontaminer rester (se avsnitt 13 for spesifikke stoffer). Samle sammen faste reststoffer og forsegl disse i merkede tønner for avhending. Vask området og forhindre avrenning til avløp. Etter opprydding, dekontaminer og vask alle verneklær og -utstyr før lagring og gjenbruk. Gi beskjed til nødtjenestene dersom forurensning av avløp eller vannløp oppstår.

### 6.4. Referanse til andre seksjoner

Råd angående personlig verneutstyr finnes i del 8 av sikkerhetsdatabladet.

## SEKSJON 7 Håndtering og oppbevaring

### 7.1. Forholdsregler for sikker oppbevaring

<b>Trygg håndtering</b>	Unngå all kontakt, også inhalering. Bruk verneklær dersom risiko for eksponering oppstår. Brukes på et godt ventilert område. Unngå kontakt med fuktighet. Unngå kontakt med uforenlige stoffer. IKKE spis, drikk eller røyk når stoffet håndteres. Hold beholdere godt lukket når de ikke er i bruk. Unngå fysisk skade på beholderne. Vask alltid hendene med såpe og vann etter håndtering. Arbeidsklær bør vaskes separat. Vask alltid kontaminerte klær før de brukes igjen. Bruk gode yrkesmessige arbeidsprosedyrer. Følg produsentens anbefalinger for oppbevaring og håndtering. Luften bør kontrolleres regelmessig mot etablerte eksponeringsstandarder for å sikre at trygge arbeidsforhold opprettholdes. LA IKKE klær som er vætet av stoffet forbli i kontakt med huden.
<b>Brann- og eksplosjonsbeskyttelse</b>	Se seksjon 5
<b>Andre opplysninger</b>	

### 7.2. Sikre oppbevaringsforhold, inkludert eventuelle uforenligheter

<b>Egnet beholder</b>	Beholder av polyetylen eller polypropylen. Emballering som anbefalt av produsenten. Påse at alle beholdere er klart merket og uten lekkasjer.
<b>Lagringsuforenlighet</b>	Ikke kjent

### 7.3. Spesifikke brukstyper

Se seksjon 1.2

SEKSJON 8 Eksponeringskontroller / personlig verneutstyr

8.1. Kontrollparametre

Ingrediens	DNELs Eksponering Pattern Worker	PNECs kupé
Ikke tilgjengelig	Ikke tilgjengelig	Ikke tilgjengelig

\* Verdier for befolkningen generelt

Yrkesmessige eksponeringsgrenser (OEL)

INGREDIENSDATA

Kilde	Ingrediens	Navn på stoff	TWA	STEL	Peak	Notater
Ikke tilgjengelig	Ikke tilgjengelig	Ikke tilgjengelig	Ikke tilgjengelig	Ikke tilgjengelig	Ikke tilgjengelig	Ikke tilgjengelig





Ikke anvendelig.

Emergency Grenser

Ingrediens	TEEL-1	TEEL-2	TEEL-3
CTL Buffer	Ikke tilgjengelig	Ikke tilgjengelig	Ikke tilgjengelig

Ingrediens	opprinnelige IDLH	revidert IDLH
CTL Buffer	Ikke tilgjengelig	Ikke tilgjengelig

8.2. Eksponeringskontroller

8.2.1. Egnede tekniske kontroller	<p>Prosesskontroll brukes for fjerne en fare eller plassere en barriere mellom arbeideren og faren. Godt designet prosesskontroller kan være svært effektive i å beskytte arbeidere og vil vanligvis være uavhengig av arbeiderens handlinger for å kunne gi et høyt nivå av beskyttelse. De grunnleggende variantene av prosesskontroll er:</p> <p>Prosesskontroller som involverer endre måten en jobbaktivitet eller prosess blir gjort for å redusere risikoen. Innestenging og/ eller isolering av utslippskilde, noe holder en spesifikk fare "fysisk" unna arbeideren, og ventilasjon som strategisk "legger til" og "fjerner" luft i arbeidsmiljøet. Ventilasjon kan fjerne eller tynne ut luftkontaminant hvis den er designet ordentlig. Ventilasjonssystemets design må passe med den aktuelle prosessen og kjemikalene eller kontaminantene som brukes. Det kan hende de ansatte må bruke flere typer kontroller for å forhindre overeksponering.</p> <p>Generell utslipp er normal under vanlige driftsforhold. Lokal utslippsventilasjon kan være nødvendig i utvalgte forhold. Hvis risiko for overeksponering eksisterer skal godkjent åndedrettsvern brukes. Riktig passform er viktig for å tilstrekkelig beskyttelse. Sørg for tilstrekkelig ventilasjon i varehuset eller lukkede lagringsområder. Luftkontaminanter som generes i arbeidsplassen har ulike "rømnings" hastigheter, som igjen bestemmer "fangehastigheter" av frisk, sirkulerende lurt som kreves for å effektivt fjerne kontaminanten.</p>											
	<table><tr><th>Type kontaminant:</th><th>Lufthastighet:</th></tr><tr><td>Løsemiddel, avgasser, avfetting etc. Fordamping fra tank (i stillestående luft)</td><td>0.25-0.5 m/s (50-100 f/min)</td></tr><tr><td>aerosoler, røyk fra helleoperasjoner, periodiske beholderfylling, overføringer i lavfarts-transportbånd, sveising, spraybevegelse, syrerøyk fra plattering, beising (frigjort i lavhastighet inn i en sone med aktiv generering)</td><td>0.5-1 m/s (100-200 f/min.)</td></tr><tr><td>direkte spray, malespray i grunne boder, tønnefylling, last på transportbånd, knuserstøv, gassutslipp (aktiv generering i en sone med hurtigbevegende luft)</td><td>1-2.5 m/s (200-500 f/min.)</td></tr><tr><td>sliping, sandblåsing, rulling, høyfarts-hjul generert støv (frigjort i høy utgangsfart i en sone med svært raskt bevegende luft)</td><td>2.5-10 m/s (500-2000 f/min.)</td></tr></table>	Type kontaminant:	Lufthastighet:	Løsemiddel, avgasser, avfetting etc. Fordamping fra tank (i stillestående luft)	0.25-0.5 m/s (50-100 f/min)	aerosoler, røyk fra helleoperasjoner, periodiske beholderfylling, overføringer i lavfarts-transportbånd, sveising, spraybevegelse, syrerøyk fra plattering, beising (frigjort i lavhastighet inn i en sone med aktiv generering)	0.5-1 m/s (100-200 f/min.)	direkte spray, malespray i grunne boder, tønnefylling, last på transportbånd, knuserstøv, gassutslipp (aktiv generering i en sone med hurtigbevegende luft)	1-2.5 m/s (200-500 f/min.)	sliping, sandblåsing, rulling, høyfarts-hjul generert støv (frigjort i høy utgangsfart i en sone med svært raskt bevegende luft)	2.5-10 m/s (500-2000 f/min.)	
	Type kontaminant:	Lufthastighet:										
	Løsemiddel, avgasser, avfetting etc. Fordamping fra tank (i stillestående luft)	0.25-0.5 m/s (50-100 f/min)										
	aerosoler, røyk fra helleoperasjoner, periodiske beholderfylling, overføringer i lavfarts-transportbånd, sveising, spraybevegelse, syrerøyk fra plattering, beising (frigjort i lavhastighet inn i en sone med aktiv generering)	0.5-1 m/s (100-200 f/min.)										
direkte spray, malespray i grunne boder, tønnefylling, last på transportbånd, knuserstøv, gassutslipp (aktiv generering i en sone med hurtigbevegende luft)	1-2.5 m/s (200-500 f/min.)											
sliping, sandblåsing, rulling, høyfarts-hjul generert støv (frigjort i høy utgangsfart i en sone med svært raskt bevegende luft)	2.5-10 m/s (500-2000 f/min.)											
<p>I alle intervaller vil egnet verdi være avhengig av:</p> <table><tr><th>Nedre grense av intervallet:</th><th>Øvre grense av intervallet:</th></tr><tr><td>1: romluftstrømninger minimalt eller egnet for fanging</td><td>1: Forstyrrende luftstrømstrømninger</td></tr><tr><td>2: Kontaminanter med lavt giftnivå eller av kun plageverdi</td><td>2: Kontaminanter med høyt giftnivå</td></tr><tr><td>3: Periodisk, lav produksjon.</td><td>3: Høyproduksjon, omfattende bruk</td></tr><tr><td>4: Stor ventilator eller stor luftmasse i bevegelse</td><td>4: Kun liten lokal ventilatorkontroll</td></tr></table>		Nedre grense av intervallet:	Øvre grense av intervallet:	1: romluftstrømninger minimalt eller egnet for fanging	1: Forstyrrende luftstrømstrømninger	2: Kontaminanter med lavt giftnivå eller av kun plageverdi	2: Kontaminanter med høyt giftnivå	3: Periodisk, lav produksjon.	3: Høyproduksjon, omfattende bruk	4: Stor ventilator eller stor luftmasse i bevegelse	4: Kun liten lokal ventilatorkontroll	
Nedre grense av intervallet:	Øvre grense av intervallet:											
1: romluftstrømninger minimalt eller egnet for fanging	1: Forstyrrende luftstrømstrømninger											
2: Kontaminanter med lavt giftnivå eller av kun plageverdi	2: Kontaminanter med høyt giftnivå											
3: Periodisk, lav produksjon.	3: Høyproduksjon, omfattende bruk											
4: Stor ventilator eller stor luftmasse i bevegelse	4: Kun liten lokal ventilatorkontroll											
<p>Grunnleggende teori viser at lufthastighet faller raskt med distansen som er fjernt fra åpningen til en enkelt ekstraksjonsrør. Hastigheten faller vanligvis med kvadratroten av distansen fra ekstraksjonspunktet. Dermed vil lufthastigheten ved ekstraksjonspunkt justeres i henhold til distansen fra kontaminasjonskilden. Lufthastigheten ved ekstraksjonsviften, f.eks. bør være minst 1-2 m/s (200-400 f/min) for ekstraksjon av løsemidler som blir generert i en tank 2 meter unna ekstraksjonspunktet. Andre mekaniske tiltak som fører til svekkelse i ytelse i ekstraksjonsapparatet, gjør at det er viktig at teoretisk lufthastigheter blir multiplisert med 10 eller mer når ekstraksjonssystemer blir installert eller brukt.</p>												
8.2.2. Personlig beskyttelse	<div></div>											
Øye- og ansikstvern	<p>Vernebriller med sideskjermer. Kjemiske vernebriller. Kontaktlinser kan utgjøre en spesiell fare, myke kontaktlinser kan absorbere og konsentrere irritanter. Et skriftlig policy-dokument, som beskriver bruk av linser eller restriksjoner på bruk, bør lages for hver arbeidsplass eller oppgave. Dette dokumentet bør inkludere en gjennomgang av linseabsorpsjon og adsorpsjon for den brukte klassen av kjemikalier, og en redegjørelse for hvordan skade oppleves. Medisinsk personell og førstehjelpspersonell bør være opplært i fjerning av linser og egnet utstyr bør være lett tilgjengelig. Om kjemisk eksponering oppstår, bør irrigering av øyet starte umiddelbart og kontaktlinse tas ut så raskt som praktisk mulig. Linsen bør fjernes ved første tegn til irritasjon eller rødhet i øyet, og den bør fjernes i et rent miljø etter at arbeiderne har vasket hendene grundig. [CDC NIOSH Current Intelligence Bulletin 59], [AS / NZS 1336 eller nasjonal ekvivalent]</p>											

Hudvern	Se Håndvern under
Hender / føtter beskyttelse	<p>Bruk kjemiske vernehansker, dvs. PVC-hansker. Bruk vernefottøy eller vernegummistøvler.</p> <p>MERK: Stoffet kan skape hudsensibilisering i disponerte individer. Hensyn må tas når du fjerner hansker og annet verneutstyr, for å unngå all mulig hudkontakt. Forurensede ting laget av lær, som sko, belter og rem på armbåndsur bør fjernes og destrueres.</p> <p>Valget av egnet hanske er ikke bare avhengig av materiale, men også av andre kvalitets som varierer fra produsent til produsent. Hvor det kjemisk er en sammensetning av flere stoffer, kan motstanden av hanskematerialet ikke beregnes på forhånd, og denne må testes før påføring. Den nøyaktige holdbarhetstiden for stoffer må innhentes fra produsenten av hanske and.has som må iakttas når en endelig valg. Personlig hygiene er et nøkkelement i effektiv håndpleie. Hansker må bare benyttes på rene hender. Etter å ha brukt hansker, skal hendene vaskes og tørkes grundig. Bruk av uparfymert fuktighetskrem anbefales. Egnethet og slitestyrke hansketype avhenger av bruken. Viktige faktorer i valg av hansker inkluderer: · Hyppighet og varighet av kontakt, · Kjemisk resistens for hanskemateriale, · Hanske tykkelse og · behendighet Velg hansker testet til en relevant standard (f.eks Europa EN 374, US F739, AS / NZS 2161,1 eller nasjonal ekvivalent). · Når forlenget eller hyppig kontakt finner sted, en hanske av beskyttelsesklasse 5 eller høyere (gjennomtrengningstid er høyere enn 240 min i følge EN 374, AS / NZS 2161.10.1 eller nasjonalt tilsvarende) anbefales. · Når det kun forventes kortvarig kontakt, en hanske av beskyttelsesklasse 3 eller høyere (gjennomtrengningstid høyere enn 60 min i følge EN 374, AS / NZS 2161.10.1 eller nasjonalt tilsvarende) anbefales. · Noen hanske polymertyper er mindre påvirket av bevegelse og dette bør tas i betraktning når man vurderer hansker for langsiktig bruk. · Forurensede hansker skal skiftes ut. Som definert i ASTM F-739-96 i et program, er hansker vurdert som: · Utmerket når gjennombruddstid&gt; 480 min · God når gjennombruddstid&gt; 20 min · Fair når gjennombruddstid &lt;20 min · Dårlig når hansken materiale nedbrytes For generell bruk, hansker med en tykkelse typisk større enn 0,35 mm, anbefales. Det bør understrekes at hansken tykkelse er ikke nødvendigvis en god indikator for hanske motstand til en spesiell kjemisk, som gjennomtrengn effektiviteten av hansken vil være avhengig av den nøyaktige sammensetning av hanskematerialet. Derfor bør valg av hansker også være basert på vurdering av oppgaven krav og kunnskap om Gjennombruddstidene. Hanske tykkelse kan også variere avhengig av hanskeprodusenten, hansketype og hansken modell. Derfor produsentenes tekniske data bør alltid tas i betraktning for å sikre valg av den mest passende hanske for oppgaven. Merk: Avhengig av aktiviteten blir gjennomført, kan hansker av varierende tykkelse være nødvendig for bestemte oppgaver. For eksempel: · Tynnere hansker (ned til 0,1 mm eller mindre) kan være nødvendig hvor en høy grad av fingerferdighet er nødvendig. Men disse hanskene er bare sannsynlig å gi kort varighet beskyttelse, og vil normalt være bare for engangsbruk programmer, deretter kastes. · Tykkere hansker (opptil 3 mm eller mer) kan være nødvendig der det er en mekanisk (så vel som et kjemisk) risiko, dvs. hvor det er abrasjon eller punktering potensiell Hansker må bare benyttes på rene hender. Etter å ha brukt hansker, skal hendene vaskes og tørkes grundig. Bruk av uparfymert fuktighetskrem anbefales.</p>
Kroppsværn	Se Annet vern under
Annet vern	Kjeledress. PVC-forkle. Barriere-krem. Rensekrem for huden. Øyevask-enhet.

Anbefalte stoff(er)

INDEKS OVER HANSKEVALGMULIGHETER

CTL Buffer

Stoff	CPI
NATURAL RUBBER	A
NATURAL+NEOPRENE	A
NITRILE	A

8.2.3. Miljømessige eksponeringskontroller

Se seksjon 12

SEKSJON 9 Fysiske og kjemiske egenskaper

9.1. Informasjon om grunnleggende fysiske og kjemiske egenskaper

Utseende	Ikke tilgjengelig		
Fysisk form	flytende	Relativ tetthet (vann= 1)	Ikke tilgjengelig
Lukt	Ikke tilgjengelig	Delings koeffisiens n-oktanol / vann	Ikke tilgjengelig
Lukterskel	Ikke tilgjengelig	Selvantennelsestemperatur (°C)	Ikke tilgjengelig
pH (som levert)	Ikke tilgjengelig	nedbrytningstemperaturen	Ikke tilgjengelig
Smeltepunkt / frysepunkt (°C)	Ikke tilgjengelig	Viskositet (cSt)	Ikke tilgjengelig
Startkokepunkt og kokeområde (°C)	Ikke tilgjengelig	Molekylærvekt (g / mol)	Ikke tilgjengelig
Flammepunkt (°C)	Ikke tilgjengelig	Smak	Ikke tilgjengelig
Fordampningshastighet	Ikke tilgjengelig	Eksplorative egenskaper	Ikke tilgjengelig
Brannfarlighet	Ikke tilgjengelig	Oksiderende egenskaper	Ikke tilgjengelig
Øvre eksplosjonsgrense (%)	Ikke tilgjengelig	Overflatespenning (dyn/cm or mN/m)	Ikke tilgjengelig
Nedre eksplosjonsgrense (%)	Ikke tilgjengelig	Flyktig bestanddel (%vol)	Ikke tilgjengelig
Damptrykk	Ikke tilgjengelig	Gassgruppe	Ikke tilgjengelig

Oppløselighet i vann	immiscible	pH-verdien som en løsning (%)	Ikke tilgjengelig
Damptetthet (Air = 1)	Ikke tilgjengelig	VOC g/L	Ikke tilgjengelig
Nanoform Løselighet	Ikke tilgjengelig	Nanoform partikkelegenskapene	Ikke tilgjengelig
Partikkelstørrelse	Ikke tilgjengelig		

9.2. Annen informasjon

Ikke tilgjengelig

SECTION 10 Stabilitet og reaktivitet

10.1.Reaktivitet	Se del 7.2
10.2. Kjemisk stabilitet	<ul style="list-style-type: none"><li>Tilstedeværelse av uforenelige materialer.</li><li>Produktet anses å være stabilt.</li><li>Farlig polymerisering vil ikke forekomme.</li></ul>
10.3. Mulighet for farlige reaksjoner	Se del 7.2
10.4. Forhold som skal unngås	Se del 7.2
10.5. Uforenlige stoffer	Se del 7.2
10.6. Farlige nebytningsprodukter	Se del 5.3

SEKSJON 11 Toksikologisk informasjon

11.1. Informasjon om toksikologiske effekter

Innåndet	Materialet antas ikke å ha skadelige helseeffekter eller irritasjon i luftveiene (som klassifisert i EF-direktiver ved bruk av dyremodeller). Likevel krever god hygienep praksis at eksponeringen holdes på et minimum og at passende kontrolltiltak brukes i yrkesmessige omgivelser.
Svelging	Materialet har <b>IKKE</b> blitt klassifisert av EC-direktiver eller andre klassifikasjonssystemer som "farlig ved inntak". Dette skyldes mangel av bekreftende dyre – eller menneskebevis.
Hudkontakt	<p>Dette materialet kan forårsake betennelse i huden hos noen personer. Stoffet kan forverre enhver type underliggende eksem.</p> <p>Hudkontakt anses ikke for å ha skadelige helseeffekter (som klassifisert av EU-direktiver), materialet kan fortsatt produsere helseskade gjennom inngang til sår, lesjoner eller skrubbsår.</p>
Øye	Dette materialet kan føre til øyeirritasjon og skader hos noen personer.
Kronisk	Hudkontakt med materialet er mer sannsynlig å forårsake en sensibiliseringsreaksjon hos noen personer sammenlignet med befolkningen generelt.

CTL Buffer	TOKSISITET	IRRITASJON
	Ikke tilgjengelig	Ikke tilgjengelig
Legend:	1 En verdi hentet fra Europa ECHA Registrerte stoffer - Akutt giftighet 2 * Verdi hentet fra produsentens SDS Med mindre annet er spesifisert data hentet fra RTECS- Register of Toxic Effects of Chemical Substances	

CTL Buffer	Kontaktallergier manifesterer seg raskt som kontakteksem, mer sjelden som urtikaria eller ariditært angioødem. Patogenesen av kontakteksem innebærer en celle-mediert (T-lymfocytter) immunreaksjon av forsinket type. Annen allergisk hudreaksjon, f. eks. kontakturtikaria, inneholder antistoff-medierte immunreaksjoner. Betydningen av kontaktallergen bestemmes ikke bare av sitt allergipotensial, fordelingen av stoffet og mulighetene for kontakt med det er like viktig. Et svakt allergifremkallende stoff som er utbredt kan være et viktigere allergen enn ett med sterkere allergifremkallende potensiale som få individer kommer i kontakt med. Fra et klinisk synspunkt er stoffer verdt å merke seg hvis de produserer en allergisk testreaksjon på mer enn 1% av personene som blir testet.
------------	--

akutt giftighet	✗	Karsinogenitet	✗
Hudirritasjon / korrosjon	✓	reproduktive	✗
Alvorlig øyeskade / irritasjon	✓	STOT - enkel utsettelse	✗
Sensibilisering	✗	STOT - gjentatt eksponering	✗
Mutagenisitet	✗	aspirasjonsfare	✗

Legend: ✗ – Data enten ikke tilgjengelig eller ikke fyller kriteriene for klassifisering  
✓ – Data som er nødvendige for å gjøre klassifisering tilgjengelig

11.2.1. Hormonforstyrrende egenskaper

Ikke tilgjengelig

SEKSJON 12 Økologisk informasjon

12.1. Toksisistet

CTL Buffer	SLUTTPUNKT	test Varighet (timer)	arter	Verdi	kilde
	Ikke tilgjengelig	Ikke tilgjengelig	Ikke tilgjengelig	Ikke tilgjengelig	Ikke tilgjengelig
Legend:	Extracted from 1. IUCLID Toxicity Data 2. Europe ECHA Registered Substances - Ecotoxicological Information - Aquatic Toxicity 3. EPIWIN Suite V3.12 (QSAR) - Aquatic Toxicity Data (Estimated) 4. US EPA, Ecotox database - Aquatic Toxicity Data 5. ECETOC Aquatic Hazard Assessment Data 6. NITE (Japan) - Bioconcentration Data 7. METI (Japan) - Bioconcentration Data 8. Vendor Data				

Skadelig for akvatiske organismer, kan forårsake langvarige skadelige virkinger i det akvatiske miljøet.  
IKKE la produktet komme i kontakt med overflatevann eller til tidevannsområder under gjennomsnittet for høyt vann. Ikke forurens vann når du rengjør utstyr eller henter vaskevann.  
Avfall som skyldes bruk av produktet, må kastes på stedet eller på godkjente avfallssteder.

12.2. Utholdenhet og nedbrytbarhet

Ingrediens	Utholdenhet: vann / jord	Utholdenhet: luft
	Ingen data tilgjengelig for alle ingredienser	Ingen data tilgjengelig for alle ingredienser

12.3. Bioakkumulativt potensiale

Ingrediens	Bioakkumulering
	Ingen data tilgjengelig for alle ingredienser

12.4. Mobilitet i jord

Ingrediens	Mobilitet
	Ingen data tilgjengelig for alle ingredienser

12.5. Resultat av PBT- og vPvB-vurdering

	P	B	T
Relevant tilgjengelig data	ikke tilgjengelig	ikke tilgjengelig	ikke tilgjengelig
PBT	✗	✗	✗
vPvB	✗	✗	✗
PBT-kriterier oppfylte?	nei		
vPvB	nei		

12.6. Hormonforstyrrende egenskaper

Ikke tilgjengelig

12.7. Andre bivirkninger

En eller flere ingredienser i dette dokument har potensial til å forårsake nedbryting av ozonlaget og / eller fotokjemisk ozondannelse.

SEKSJON 13 Avhendingsbetrakninger

13.1. Avfallsbehandlingsmetoder

Avhending av produkt / forpakning	Beholdere kan fortsatt utgjøre en kjemisk fare når den er tom. Returner til leverandøren for gjenbruk / resirkulering dersom dette er mulig. Om ikke: Om beholderen ikke kan rengjøres godt nok til å sikre at det ikke finnes rester, eller dersom beholderen ikke kan brukes til å lagre det samme produktet, punkteres beholderne for å forhindre gjenbruk, og begraves ved et godkjent deponi. Behold merkede advarsler og HMS-datablad, og vær oppmerksom på alle merknader angående produktet.
	Lovgivning angående krav for avfallshåndtering kan variere mellom land, stater og / eller territorier. Hver bruker må referere til lovgivningen som er gjeldende i sitt område. I enkelte områder må visse typer avfall registreres. Et hierarki av kontroller synes å være vanlig – dette må brukeren undersøke: Reduksjon Gjenbruk Resirkulering Deponering (hvis alt annet mislykkes). Dette stoffet kan resirkuleres om det er ubrukt, eller hvis det ikke har blitt forurenset slik at det er uegnet for den tiltenkte bruken. Dersom det har blitt forurenset, kan det være mulig å gjenvinne produktet ved filtrering, destillasjon eller på annen måte. Betraktninger rundt holdbarhet bør også gjøres i forhold til beslutninger av denne typen. Merk at egenskapene til et stoff kan endre seg ved bruk, og resirkulering eller gjenbruk er ikke alltid hensiktsmessig.
	La IKKE vaskevann fra rengjøring eller prosessutstyr renne ut i avløp. Det kan være nødvendig å samle alt vaskevann for behandling før avhending. Avhending til avløp kan i alle tilfeller være underlagt lokale lover og forskrifter, og disse bør vurderes først. Dersom det finnes tvil, ta kontakt med ansvarlig myndighet.
Alternativer for avfallsbehandling	Ikke tilgjengelig
Alternativer for kloakk avfallsbehandling	Ikke tilgjengelig

## CTL Buffer

## SEKSJON 14 Transportinformasjon

## Etiketter påkrevd

Marint forurensende stoff	no
---------------------------	----

## Landtransport (ADR): IKKE REGULERT FOR TRANSPORT AV FARLIG GODS

14.1. UN-nummer	Ikke anvendelig.	
14.2. UN varenavn	Ikke anvendelig.	
14.3. Transport fareklasse(r)	Klasse	Ikke anvendelig.
	Underrisiko	Ikke anvendelig.
14.4. Forpkningsgruppe	Ikke anvendelig.	
14.5. Miljømessig fare	Ikke anvendelig.	
14.6. Spesielle forholdsregler for brukeren	Fareidentifikasjon (Kemler)	Ikke anvendelig.
	Klassifiseringskode	Ikke anvendelig.
	Fareetikett	Ikke anvendelig.
	Spesielle forholdsregler	Ikke anvendelig.
	til begrenset mengde	Ikke anvendelig.
	Tunnel Restriction Code	Ikke anvendelig.

## Lufttransport (ICAO-IATA / DGR): IKKE REGULERT FOR TRANSPORT AV FARLIG GODS

14.1. UN-nummer	Ikke anvendelig.	
14.2. UN varenavn	Ikke anvendelig.	
14.3. Transport fareklasse(r)	ICAO- / IATA-klasse	Ikke anvendelig.
	ICAO / IATA underrisiko	Ikke anvendelig.
	ERG-kode	Ikke anvendelig.
14.4. Forpkningsgruppe	Ikke anvendelig.	
14.5. Miljømessig fare	Ikke anvendelig.	
14.6. Spesielle forholdsregler for brukeren	Spesielle forholdsregler	Ikke anvendelig.
	Forpkningsinstruksjoner kun for fraktgods	Ikke anvendelig.
	Kun fraktgods maksimal mengde / pakke	Ikke anvendelig.
	Forpkningsinstruksjoner for fraktgods og passasjerer	Ikke anvendelig.
	Passasjer og fraktgods maksimal mengde / pakke	Ikke anvendelig.
	Passasjer og fraktgods forpkningsinstruksjoner for begrenset mengde	Ikke anvendelig.
	Passasjer og fraktgods begrenset mengde maksimal mengde / pakke	Ikke anvendelig.

## Sjøtransport (IMDG-kode / GGVSee): IKKE REGULERT FOR TRANSPORT AV FARLIG GODS

14.1. UN-nummer	Ikke anvendelig.	
14.2. UN varenavn	Ikke anvendelig.	
14.3. Transport fareklasse(r)	IMDG-klasse	Ikke anvendelig.
	IMDG underrisiko	Ikke anvendelig.
14.4. Forpkningsgruppe	Ikke anvendelig.	
14.5. Miljømessig fare	Ikke anvendelig.	
14.6. Spesielle forholdsregler for brukeren	EMS-nummer	Ikke anvendelig.
	Spesielle forholdsregler	Ikke anvendelig.
	Begrensede mengder	Ikke anvendelig.

## Innlands vannveier transport (ADN): IKKE REGULERT FOR TRANSPORT AV FARLIG GODS

14.1. UN-nummer	Ikke anvendelig.	
14.2. UN varenavn	Ikke anvendelig.	
14.3. Transport fareklasse(r)	Ikke anvendelig.	Ikke anvendelig.
14.4. Forpkningsgruppe	Ikke anvendelig.	
14.5. Miljømessig fare	Ikke anvendelig.	
14.6. Spesielle forholdsregler for brukeren	Klassifiseringskode	Ikke anvendelig.
	Spesielle forholdsregler	Ikke anvendelig.



## CTL Buffer

	Begrenset mengde	Ikke anvendelig.
	Utstyr påkrevd	Ikke anvendelig.
	Brannkjegler nummer	Ikke anvendelig.

## 14.7. Transport i bulkmengde i henhold til vedlegg II av MARPOL og IBC-kode

Ikke anvendelig.

## 14.8. Transport i bulk i henhold til MARPOL vedlegg V og IMSBC kode

Produktnavn	Gruppe
Cationic detergent	Ikke tilgjengelig

## 14.9. Transport i bulk i henhold til ICG-koden

Produktnavn	Ship Type
Cationic detergent	Ikke tilgjengelig

## SEKSJON 15 Informasjon om forskrifter

## 15.1. Sikkerhets-, helse- og miljøforskrifter / lovgivning som er spesifikk for stoffet eller blandingen

Dette databladet er i samsvar med følgende EU lovgivning og senere - så langt som passer - Direktiv 98/24 / EC, - 92/85 / EEC, - 94/33 / EC, - 2008/98 / EC - 2010/75 / EU; Kommisjonsforordning (EU) 2020/878; Forordning (EF) nr 1272/2008 som oppdateres gjennom ATPS.

## 15.2. Kjemisk sikkerhetsvurdering

## ECHA SAMMENDRAG

Ikke anvendelig.

## Nasjonal beholdningsstatus

National Inventory	Status
Australia - AIIC / Australia ikke-industriell bruk	Ja
Canada - DSL	Ja
Canada - NDSL	Nei (Cationic detergent)
China - IECSC	Ja
Europe - EINEC / ELINCS / NLP	Ja
Japan - ENCS	Ja
Korea - KECI	Ja
New Zealand - NZIoC	Ja
Philippines - PICCS	Ja
USA - TSCA	Ja
Taiwan - TCSI	Ja
Mexico - INSQ	Ja
Vietnam - NCI	Ja
Russland - FBEPH	Ja
<b>Legend:</b>	<i>Ja = Alle ingredienser er på inventaret No = En eller flere av CAS-godkjente ingredienser ikke er på lager og er ikke unntatt fra oppføring (se spesielle ingredienser i parentes)</i>

## SEKSJON 16 Annen informasjon

Revisjonsdato	04/19/2021
Initial Dato	01/21/2021

## Full tekst Risiko og farekoder

## annen informasjon

SDS er en Hazard Communication verktøy og bør brukes til å bistå i risikovurdering. Mange faktorer avgjør om de rapporterte Farer er risiko på arbeidsplassen eller andre innstillinger. Risiko kan bestemmes ved henvisning til eksponeringer Scenarier. Omfanget av bruk, må bruksfrekvens og nåværende eller tilgjengelige tekniske kontroller vurderes.

## Forkortelser og akronymer

PC-TWA: Tillatt Konsentrasjon-Time Weighted Average  
PC-STEL: Tillatt Konsentrasjon-Short Term Exposure Limit  
IARC: International Agency for Research on Cancer  
ACGIH: American Conference of Governmental Industrial pleiere  
STEL: Short Term Exposure Limit  
TEEL: Midlertidig Emergency norm.  
IDLH: Umiddelbart farlig for liv og helse Konsentrasjoner  
OSF: Lukt Sikkerhetsfaktor  
NOAEL: No Observed Adverse Effect nivå  
LOAEL: Laveste observerte Adverse Effect nivå  
TLV: Threshold Limit Value  
LOD: Grensen for påvisning

## CTL Buffer

OTV: Luktgrense Verdi  
BCF: biokonsentrasjonsfaktorer  
BEI: Biologisk eksponeringsindeks