

## NTL Lysis Buffer Omega Bio-tek

Versjonnr.: 2.5.13.8

HMS-datablad (I henhold til regulering (EU) nr 2020/878)

Farevarslingskode: 2

Ustedelsesdato: 04/20/2021

Utskriftsdato: 07/20/2021

S.REACH.NOR.NO

### SEKSJON 1 Identifikasjon av stoffet / blandingen og av selskapet / virksomheten

#### 1.1. Produktidentifikasjon

Produktnavn	NTL Lysis Buffer
Synonymer	Ikke tilgjengelig
Andre former for identifisering	Ikke tilgjengelig

#### 1.2. Relevante identifiserte brukstyper for stoffet eller blandingen, og brukstyper som det advares mot

Relevante identifiserte brukstyper	For research use only.
Frarådede brukstyper	Ikke anvendelig.

#### 1.3. Detaljene for leverandøren av sikkerhetsdatabladet

Registrert selskapsnavn	Omega Bio-tek
Adresse	400 Pinnacle Way, Suite 450 Georgia 30071 United States
Telefon	1-770-391-8400
Faks	1-770-931-0230
Nettsted	<a href="http://www.omegabiotek.com/">http://www.omegabiotek.com/</a>
E-post	info@omegabiotek.com

#### 1.4. Nødtelefonnummer


Forening / organisasjon	CHEMTREC
Nødtelefonnr.	USA & Canada: 1-800-424-9300
Andre nødtelefonnummere	Outside USA & Canada: 1-703-527-3887

### SEKSJON 2 Fareidentifikasjon

#### 2.1. Klassifisering av stoffet eller blandingen

Klassifisering i henhold til regulering (EF) nr 1272/2008 [CLP] og endringer [1]	H302 - Akutt toksisitet (Oral) kategori 4, H412 - Kronisk akvatisk fare kategori 3
Legend:	1. Klassifisert av Chemwatch; 2. Klassifisering trukket fra EF-direktiv 1272/2008 - vedlegg VI

#### 2.2. Merkelappelementer

CLP etikettelement	
Signalord	Advarsel

#### Fareuttalelse(r)

H302	Farlig ved svelging.
------	----------------------

H412	Skadelig, med langtidsvirkning, for liv i vann.
------	---

Tilleggsuttalelse(r)

EUH032	Ved kontakt med syrer utvikles meget giftig gass.
--------	---

Uttalelser om forholdsregler : Forebygging

P264	Vask alle utsatte ytre organer grundig etter bruk.
P270	Ikke spis, drikk eller røyk ved bruk av produktet.
P273	Unngå utslipp til miljøet.

Uttalelser om forholdsregler : Respons

P301+P312	VED SVELGING: Kontakt et GIFTINFORMASJONSSENTER/en lege/ førstehjelper ved ubehag.
P330	Skyll munnen.

Uttalelser om forholdsregler : Lagring

Ikke anvendelig.

Uttalelser om forholdsregler : Avhending

P501	Fjernes Innhold / beholder til autorisert farlig eller avfallsbehandlingsanlegg i henhold til en hvilken som helst lokal regulering
------	---

2.3. Andre farer

- Kumulativ effekt kan resultere i følgende eksponering\*.
- Kan medføre ubehag for åndedrettssystemet\*.
- Kan muligens være skadelig for fosteret/embryoet\*.
- Rekkevidde - Art.57-59: Blandingen inneholder ikke Stoffer med meget høy viktighet (SVHC) ved SDS utskriftsdato.

SEKSJON 3 Sammensetning / informasjon om ingredienser

3.1.Stoffer

Se "Sammensetning av ingredienser" i seksjon 3.2

3.2.Blandinger

1.CAS-nr. 2.EF-nr. 3.Indeksnr. 4.REACH-nr.	%[vekt]	Navn	Klassifisering i henhold til regulering (EF) nr 1272/2008 [CLP] og endringer	Nanoform partikelegenskapene
1.593-84-0 2.209-812-1 3.615-004-00-3 4.Ikke tilgjengelig	25-50	guanidine thiocyanate	Akutt toksisitet (Oral) kategori 4, Akutt toksisitet (Dermal) kategori 4, Akutt toksisitet (Innånding) kategori 4, Kronisk akvatisk fare kategori 3; H302, H312, H332, H412, EUH032 [2]	Ikke tilgjengelig
Legend:	1. Klassifisert av Chemwatch; 2. Klassifisering trukket fra EF-direktiv 1272/2008 - vedlegg VI; 3. Klassifisering trukket fra C & L; * ; [e] Stoff identifisert som å ha hormonforstyrrende egenskaper			

SEKSJON 4 Førstehjelpstiltak

4.1. Beskrivelse av førstehjelpstiltak

Øyekontakt	Dersom produktet kommer i kontakt med øynene: Hold straks øyelokkene åpne og rengjør øyet kontinuerlig med rennende vann. Sørg for fullstendig irrigering av øyet ved å holde øyelokkene åpne og vekk fra øyeeplet, og beveg øyelokkene ved å av og til løfte det øvre og nedre øyelokket. Søk medisinsk hjelp umiddelbart, om smertene fortsetter eller oppstår på nytt må man igjen søke legehjelp. Fjerning av kontaktlinser etter en øyeskade bør kun gjøres av opplært personell.
Hudkontakt	Dersom det oppstår kontakt med hud: Fjern umiddelbart alle kontaminerte klær, også fottøy. Skyll hud og hår under rennende vann (bruk såpe om dette er tilgjengelig). Søk medisinsk hjelp om irritasjon oppstår.
Innånding	<ul style="list-style-type: none"><li>Hvis røyk, gasser og avtenningssprodukter inhaleres, fjern det fra forurenset område.</li><li>Andre tiltak er vanligvis unødvendige.</li></ul>
Svelging	<ul style="list-style-type: none"><li><b>VED SVELGING, KONTAKT LEGE UMIDDELBART.</b></li><li>For råd, kontakt Giftinformasjonen eller en lege.</li><li>Raskt sykehusbehandling er sannsynligvis nødvendig.</li><li>I mellomtiden bør kvalifisert førstehjelpspersonell behandle pasienten med påfølgende observasjon og sette i gang støttetiltak indikert av pasientens tilstand.</li><li>Hvis tjenestene til en hjelpearbeider eller lege er lett tilgjengelige, bør pasienten bli hjulpet av han/henne og en kopi av HMS-databladet bør gis. Videre handling vil være ansvaret til den medisinske spesialisten.</li><li>Dersom medisinsk hjelp ikke er tilgjengelig på arbeidsstedet eller nærliggende områder må pasienten sendes til et sykehus sammen med en kopi av HMS-databladet.</li></ul> <p>Der hvor legehjelp ikke er umiddelbart tilgjengelig eller hvis pasienten er mer enn 15 minutter unna et sykehus eller med mindre det er gitt beskjed om annet:</p> <p><b>FREMKALL</b> brekninger med fingrene ned i baksiden av halsen, <b>KUN HVIS PASIENTEN ER BEVIST</b>. Len pasienten fremover eller plasser ham</p>

## NTL Lysis Buffer

på venstre side (med hodet ned, hvis mulig) for å holde luftveiene åpne og forebygge aspirasjon.  
**MERK:** Bruk beskyttende hansker når du fremkaller brekninger med mekaniske midler.

#### 4.2 Viktigste symptomer og effekter, både akutte og forsinkede

Se avsnitt 11

#### 4.3 Indikasjoner for øyeblikkelig medisinsk hjelp og spesiell behandling som trengs

### SECTION 5 Brannslukkingstiltak

#### 5.1. Brannslukkingsmidler

- Skum.
- Tørt kjemisk pulver.
- BCF (der forskrift tillater det).
- Karbondioksid.
- Vannstråle eller tåke - Bare store branner.

#### 5.2. Spesielle farer som oppstår på grunn av underlaget eller blandingen

<b>Brannforenlighet</b>	▸ Unngå forurensning med oksidasjonsmidler, dvs. nitrater, oksiderende syrer, klorblekemidler, bassengklor osv., da det kan føre til antenning
-------------------------	--

#### 5.3. Råd for brannslukkere

<b>Brannbekjempelse</b>	<ul style="list-style-type: none"><li>▸ Varsle brannvesen og fortell dem beliggenhet og arten av fare.</li><li>▸ Bruk heldekkende verneklær med pusteapparat.</li><li>▸ Forhindre, med alle tilgjengelige midler, søl som kommer fra avløp eller vassdrag.</li><li>▸ Bruk vann levert som fin spray til å kontrollere brannen og kjøle ned tilstøtende område.</li><li>▸ Unngå å spraye vann på væskedammer.</li><li>▸ <b>IKKE</b> nærm deg beholdere som mistenkes å være varme.</li><li>▸ Avkjøl brannutsatte beholdere med vannspray fra et beskyttet sted.</li><li>▸ Hvis trygt å gjøre det, fjern beholdere fra brannsti.</li></ul>
<b>Brann- / eksplosjonsfare</b>	<ul style="list-style-type: none"><li>▸ Brennbart.</li><li>▸ Liten brannfare dersom utsatt for varme eller flamme.</li><li>▸ Oppvarming kan forårsake utvidelse eller nedbryting fører til voldsomme brudd av beholdere.</li><li>▸ På forbrenning, kan det avgis giftige gasser som karbonmonoksid (CO).</li><li>▸ Kan avgis etsende røyk.</li><li>▸ Damp inneholder brennbare materialer som kan være eksplosive.</li></ul> Forbrenningsprodukter omfatter: karbondioksid (CO <sub>2</sub> ) hydrogenklorid  fosgen  Nitrogenoksid (NOX)  svoveloksider (SO <sub>x</sub> ) andre pyrolyseprodukter som er typiske for burning av organisk materiale. Kan avgis giftige gasser.

### SEKSJON 6 Tiltak ved utilsiktet utslipp

#### 6.1. Personlige forholdsregler, verneutstyr og nødprosedyrer

Se seksjon 8

#### 6.2. Miljømessige forholdsregler

Se seksjon 12

#### 6.3. Metoder og materialer for oppdemming og rengjøring

<b>Små utslipp</b>	Fjern alle antennelseskilder. Rengjør alt søl umiddelbart. Unngå å puste inn avgasser, og kontakt med hud og øyne. Kontrollér personlig kontakt ved hjelp av verneutstyr. Søl inndemmes og absorberes ved hjelp av sand, jord, inert materiale eller vermikulitt. Tørk opp. Plassér i en egnet, merket beholder for avfallshåndtering.
<b>Store utslipp</b>	<ul style="list-style-type: none"><li>▸ <b>IKKE rør materiale som er sølt ut.</b></li></ul> Moderat fare. Fjern personell fra området og flytt vekk fra vindretningen. Varsle brannvesen og fortell dem farens natur og beliggenhet. Bruk pusteapparat og vernehansker. Forhindre utslipp til avløp eller vannløp på enhver tilgjengelig måte. Ingen røyking, åpen ild eller antennelseskilder. Øk ventilasjonen. Stopp lekkasjen om det er trygt å gjøre dette. Demm opp søl ved hjelp av sand, jord eller vermikulitt. Samle sammen gjenvinnbart produkt i merkede beholdere for gjenvinning. Absorber gjenværende produkt med sand, jord eller vermikulitt. Samle sammen faste reststoffer og forsegl disse i merket tønner for avhending. Vask området og forhindre avrenning til avløp. Gi beskjed til nødtjenestene dersom forurensning av avløp eller vannløp oppstår.

#### 6.4. Referanse til andre seksjoner

Råd angående personlig verneutstyr finnes i del 8 av sikkerhetsdatabladet.

SEKSJON 7 Håndtering og oppbevaring

7.1. Forholdsregler for sikker oppbevaring

Trygg håndtering	Unngå all kontakt, også inhalering. Bruk verneklær dersom risiko for eksponering oppstår. Brukes på et godt ventilt område. Forhindre konsentrasjon av stoffet i hulrom og groper. Gå IKKE inn i innelukkede områder før luften er sjekket.LA IKKE stoffet komme i kontakt med mennesker, mat eller bestikk. Unngå kontakt med uforenlige stoffer. IKKE spis, drikk eller røyk når stoffet håndteres. Hold beholdere godt lukket når de ikke er i bruk. Unngå fysisk skade på beholderne. Vask alltid hendene med såpe og vann etter håndtering. Arbeidsklær bør vaskes separat. Vask alltid kontaminerte klær før de brukes igjen. Bruk gode yrkesmessige arbeidsprosedyrer. Følg produsentens anbefalinger for oppbevaring og håndtering. Luften bør kontrolleres regelmessig mot etablerte eksponeringsstandarder for å sikre at trygge arbeidsforhold opprettholdes.
Brann- og eksplosjonsbeskyttelse	Se seksjon 5
Andre opplysninger	Oppbevar i de originale beholderne. Hold beholderne helt tette. Ingen røyking, åpne flamme eller antenningskilder. Oppbevares i et kjølig, tørt og godt ventilt område. Oppbevares borte fra uforenlige materialer og beholdere med mat. Beskytt beholderne mot fysisk skade og sjekk jevnlig for lekkasjer. Følg produsentens oppbevarings- og håndteringsanbefalinger.

7.2. Sikre oppbevaringsforhold, inkludert eventuelle uforenligheter

Egnet beholder	Kanne eller tønne av metall. Emballasje som anbefalt av produsenten. Påse at alle beholdere er klart merket og uten lekkasjer.
Lagringsuforenlighet	<ul style="list-style-type: none"><li>Unngå sterke syrer, syreklorider, syreanhydrider og kloroformater.</li><li>Unngå reaksjon med oksidasjonsmidler</li></ul>

7.3. Spesifikke brukstyper

Se seksjon 1.2

SEKSJON 8 Eksponeringskontroller / personlig verneutstyr

8.1. Kontrollparametre

Ingrediens	DNELs Eksponering Pattern Worker	PNECs kupé
guanidine thiocyanate	dermal 0.31 mg/kg bw/day (Systemisk, Kronisk) innånding 1.092 mg/m³ (Systemisk, Kronisk) innånding 3.28 mg/m³ (Systemisk, Akutt) dermal 0.155 mg/kg bw/day (Systemisk, Kronisk) * innånding 0.27 mg/m³ (Systemisk, Kronisk) * oral 0.155 mg/kg bw/day (Systemisk, Kronisk) *	42.4 µg/L (Vann (Fresh)) 4.24 µg/L (Vann - Periodisk utgivelse) 424 µg/L (Vann (Marine)) 165 µg/kg sediment dw (Sediment (Ferskvann)) 16.5 µg/kg sediment dw (Sediment (Marine)) 8.03 µg/kg soil dw (jord) 20 mg/L (STP)

\* Verdier for befolkningen generelt

Yrkesmessige eksponeringsgrenser (OEL)

INGREDIENSDATA

Kilde	Ingrediens	Navn på stoff	TWA	STEL	Peak	Notater
Ikke tilgjengelig	Ikke tilgjengelig	Ikke tilgjengelig	Ikke tilgjengelig	Ikke tilgjengelig	Ikke tilgjengelig	Ikke tilgjengelig

Ikke anvendelig.

Emergency Grenser

Ingrediens	TEEL-1	TEEL-2	TEEL-3
guanidine thiocyanate	0.98 mg/m3	11 mg/m3	65 mg/m3

Ingrediens	opprinnelige IDLH	revidert IDLH
guanidine thiocyanate	Ikke tilgjengelig	Ikke tilgjengelig

Occupational Exposure banding




Ingrediens	Occupational Exposure Band vurdering	Yrkeshygienisk Band Limit
guanidine thiocyanate	E	≤ 0.01 mg/m³

**Notater:** Yrkesmessig eksponering banding er en prosess for tildeling av kjemikalier inn i bestemte kategorier eller bånd basert på en kjemisk potens og de uheldige helsemessige konsekvenser forbundet med eksponering. Utgangen fra denne prosess er en yrkesmessig eksponering bånd (OEB), som tilsvarer et område for eksponeringskonsentrasjoner som forventes å beskytte arbeidernes helse.

8.2. Eksponeringskontroller

8.2.1. Egnede tekniske kontroller	Tekniske kontroller brukes for å fjerne en fare, eller plassere en barriere mellom arbeideren og faren. Godt uttenkte tekniske kontroller kan være svært effektive når det gjelder å beskytte arbeidere og vil vanligvis gi en høy grad av beskyttelse, uavhengig av arbeidstakerens handlinger på arbeidsplassen. De grunnleggende typene av tekniske kontroller er: Prosessstyring som involverer å forandre måten en jobbaktivitet eller -prosess gjøres på, for å redusere risikoen. Inngjerding og / eller isolasjon av emisjonskilde , hvilket holder en spesifikk fare «fysisk» unna arbeideren , og ventilasjon som «tilfører» og «fjerner» luft fra arbeidsmiljøet på strategisk sted / tidspunkt. Dersom ventilasjonssystemet er utformet på en god måte, kan det tynne ut eller fjerne et luftforurensende stoff. Utformingen av et ventilasjonsanlegg må passe til den bestemte prosessen, eller det kjemiske eller forurensende stoffet som er i bruk. Arbeidsgivere må muligens bruke flere typer kontroller for å hindre at arbeidstakere overeksponeres. Generell ventilering er tilstrekkelig under normale driftsforhold. Om det foreligger fare for overeksponering, må det brukes en SAA-godkjent respirator. Denne må være riktig tilpasset for å gi tilstrekkelig beskyttelse. Påse at det finnes tilstrekkelig ventilasjon i lagere og
-----------------------------------	---

## NTL Lysis Buffer

	<p>innestengte oppbevaringsområder. Luftforurensende stoffer på arbeidsplassen vil ha forskjellige "flukt-hastigheter", noe som vil påvirke de "innfangings-hastighetene" som kreves på den rene luften som sirkuleres, for å kunne fjerne et forurensende stoff på en effektiv måte.</p> <p>Forurensingstype: Lufthastighet: løsemiddel, avgasser, avfetting osv. som fordampes fra tank (i stillestående luft) 0,25 til 0,5 m / s; aerosoler, avgasser fra helleoperasjoner, tilfeldig fylling av beholdere, lav-hastighets overføringer via rullebånd, sveising, drivende spray, syreavgasser fra plating, pickling (frigitt ved lav hastighet inn i sonen hvor den aktive genereringen finner sted) 0,5 til 1 m / s; direkte spray, spraymaling i grunne skap / områder, fylling av tønner, lasting av rullebånd, støv fra knuseoperasjoner, gass-utladning (aktiv generering inn i sone med rask luftbevegelse) 1 til 2,5 m / s; sliping, sandblåsing, spinning, støv generert fra maskineri i høy hastighet (utgitt ved høy starthastighet inn i sone med meget rask luftbevegelse) 2,5-10 m / s. Innenfor hvert område avhenger den aktuelle verdien av: Nedre delen av området. Øvre delen av området. 1: Rommets luftstrømmer er minimale eller gunstige for å innfange. 1: Urolige luftstrømmer i rommet. 2: Forurensing med lav toksisitet eller som kun er sjenerende. 2: Forurensninger med høy toksisitet. 3: Tilfeldig, lav produksjon. 3: Høy produksjon, tung bruk. 4: Stor ventilasjonshette eller store luftmasser i bevegelse. 4: Liten ventilasjonshette – kun lokal kontroll. Grunnleggende teori viser at lufthastigheten faller raskt i samsvar med avstand fra åpningen av et enkel ventilasjonsrør. Hastigheten avtar vanligvis med kvadratet av avstanden fra ventileringspunktet (i enkle tilfeller). Dermed bør lufthastigheten på ventileringspunktet justeres på passende måte, avhengig av avstanden fra forurensingens kilde. Lufthastigheten på utdelen av ventilasjonssystemet bør, for eksempel, være på minimum 1-2 m / s for ventilering av løsemidler generert i en tank på 2 meters avstand fra ventileringspunktet. Andre mekaniske betraktninger som kan gi underskudd i ventilasjonssystemets ytelse, gjør det viktig at teoretiske lufthastigheter multipliseres med faktorer av 10 eller mer når ventilasjonssystemer installeres eller brukes.</p>
8.2.2. Personlig beskyttelse	    
Øye- og ansiktsvern	<p>Vernebriller med sideskjerm. Kjemiske vernebriller. Kontaktlinser kan utgjøre en spesiell fare, myke kontaktlinser kan absorbere og konsentrere irritanter. Et skriftlig policy-dokument, som beskriver bruk av linser eller restriksjoner på bruk, bør lages for hver arbeidsplass eller oppgave. Dette dokumentet bør inkludere en gjennomgang av linseabsorpsjon og adsorpsjon for den brukte klassen av kjemikalier, og en redegjørelse for hvordan skade oppleves. Medisinsk personell og førstehjelpspersonell bør være opplært i fjerning av linser og egnet utstyr bør være lett tilgjengelig. Om kjemisk eksponering oppstår, bør irrigering av øyet starte umiddelbart og kontaktlinse tas ut så raskt som praktisk mulig. Linsen bør fjernes ved første tegn til irritasjon eller rødhet i øyet, og den bør fjernes i et rent miljø etter at arbeiderne har vasket hendene grundig. [CDC NIOSH Current Intelligence Bulletin 59], [AS / NZS 1336 eller nasjonal ekvivalent]</p>
Hudvern	Se Håndvern under
Hender / føtter beskyttelse	<p>Bruk kjemiske vernehansker, dvs. PVC-hansker. Bruk vernefottøy eller vernegummistøvler.</p> <p>Valget av egnet hanske er ikke bare avhengig av materiale, men også av andre kvalitets som varierer fra produsent til produsent. Hvor det kjemisk er en sammensetning av flere stoffer, kan motstanden av hanskematerialet ikke beregnes på forhånd, og denne må testes før påføring. Den nøyaktige holdbarhetstiden for stoffer må innhentes fra produsenten av hanske and.has som må iakttas når en endelig valg. Personlig hygiene er et nøkkelement i effektiv håndpleie. Hansker må bare benyttes på rene hender. Etter å ha brukt hansker, skal hendene vaskes og tørkes grundig. Bruk av uparfymert fuktighetskrem anbefales. Egnethet og slitestyrke hansketype avhenger av bruken. Viktige faktorer i valg av hansker inkluderer: · Hyppighet og varighet av kontakt, · Kjemisk resistens for hanskemateriale, · Hanske tykkelse og · behendighet Velg hansker testet til en relevant standard (f.eks Europa EN 374, US F739, AS / NZS 2161,1 eller nasjonal ekvivalent). · Når forlenget eller hyppig kontakt finner sted, en hanske av beskyttelsesklasse 5 eller høyere (gjennomtrengningstid er høyere enn 240 min i følge EN 374, AS / NZS 2161.10.1 eller nasjonalt tilsvarende) anbefales. · Når det kun forventes kortvarig kontakt, en hanske av beskyttelsesklasse 3 eller høyere (gjennomtrengningstid høyere enn 60 min i følge EN 374, AS / NZS 2161.10.1 eller nasjonalt tilsvarende) anbefales. · Noen hanske polymertyper er mindre påvirket av bevegelse og dette bør tas i betraktning når man vurderer hansker for langsiktig bruk. · Forurensede hansker skal skiftes ut. Som definert i ASTM F-739-96 i et program, er hansker vurdert som: · Utmerket når gjennombruddstid&gt; 480 min · God når gjennombruddstid&gt; 20 min · Fair når gjennombruddstid &lt;20 min · Dårlig når hansken materiale nedbrytes For generell bruk, hansker med en tykkelse typisk større enn 0,35 mm, anbefales. Det bør understrekes at hansken tykkelse er ikke nødvendigvis en god indikator for hanske motstand til en spesiell kjemisk, som gjennomtrengningseffektiviteten av hansken vil være avhengig av den nøyaktige sammensetning av hanskematerialet. Derfor bør valg av hansker også være basert på vurdering av oppgaven krav og kunnskap om Gjennombruddstidene. Hanske tykkelse kan også variere avhengig av hanskeprodusenten, hansketype og hansken modell. Derfor produsentenes tekniske data bør alltid tas i betraktning for å sikre valg av den mest passende hanske for oppgaven. Merk: Avhengig av aktiviteten blir gjennomført, kan hansker av varierende tykkelse være nødvendig for bestemte oppgaver. For eksempel: · Tynnere hansker (ned til 0,1 mm eller mindre) kan være nødvendig hvor en høy grad av fingerferdighet er nødvendig. Men disse hanskene er bare sannsynlig å gi kort varighet beskyttelse, og vil normalt være bare for engangsbruk programmer, deretter kastes. · Tykkere hansker (opptil 3 mm eller mer) kan være nødvendig der det er en mekanisk (så vel som et kjemisk) risiko, dvs. hvor det er abrasjon eller punktering potensiell Hansker må bare benyttes på rene hender. Etter å ha brukt hansker, skal hendene vaskes og tørkes grundig. Bruk av uparfymert fuktighetskrem anbefales.</p>
Kroppvern	Se Annet vern under
Annet vern	Kjeledress. PVC-forkle. Barriere-krem. Rensekrem for huden. Øyevask-enhet.

## Åndedrettsvern

Type AB-P filter med tilstrekkelig kapasitet. (AS/NZS 1716 & 1715, EN 143:2000 & 149:2001, ANSI Z88 eller nasjonal ekvivalent)

Respirator med patron bør aldri brukes ved inngang i et nødstilfelle, eller i områder med ukjent konsentrasjon av avgasser eller oksygeninnhold. Brukeren må advares om å umiddelbart forlate det forurensede området dersom denne kan lukte noe gjennom respiratoren. Lukten kan tyde på at masken ikke fungerer som den skal, at konsentrasjonen av avgasser er for høy, eller at masken ikke er riktig tilpasset. På grunn av disse begrensningene anses kun begrenset bruk av respirator med patron som hensiktsmessig.

## 8.2.3. Miljømessige eksponeringskontroller

Se seksjon 12

## SEKSJON 9 Fysiske og kjemiske egenskaper

## 9.1. Informasjon om grunnleggende fysiske og kjemiske egenskaper

Utseende	Ikke tilgjengelig		
Fysisk form	flytende	Relativ tetthet (vann= 1)	Ikke tilgjengelig

Lukt	Ikke tilgjengelig	Delings koeffisiens n-oktanol / vann	Ikke tilgjengelig
Lukterskel	Ikke tilgjengelig	Selvantennelsestemperatur (°C)	Ikke tilgjengelig
pH (som levert)	Ikke tilgjengelig	nedbrytningstemperaturen	Ikke tilgjengelig
Smeltepunkt / frysepunkt (°C)	Ikke tilgjengelig	Viskositet (cSt)	Ikke tilgjengelig
Startkokepunkt og kokeområde (°C)	Ikke tilgjengelig	Molekylærvekt (g / mol)	Ikke tilgjengelig
Flammepunkt (°C)	Ikke tilgjengelig	Smak	Ikke tilgjengelig
Fordampningshastighet	Ikke tilgjengelig	Eksplorative egenskaper	Ikke tilgjengelig
Brannfarlighet	Ikke tilgjengelig	Oksiderende egenskaper	Ikke tilgjengelig
Øvre eksplosjonsgrense (%)	Ikke tilgjengelig	Overflatespenning (dyn/cm or mN/m)	Ikke tilgjengelig
Nedre eksplosjonsgrense (%)	Ikke tilgjengelig	Flyktig bestanddel (%vol)	Ikke tilgjengelig
Damptrykk	Ikke tilgjengelig	Gassgruppe	Ikke tilgjengelig
Oppløselighet i vann	immiscible	pH-verdien som en løsning (%)	Ikke tilgjengelig
Damptetthet (Air = 1)	Ikke tilgjengelig	VOC g/L	Ikke tilgjengelig
Nanoform Løselighet	Ikke tilgjengelig	Nanoform partikkelegenskapene	Ikke tilgjengelig
Partikkelstørrelse	Ikke tilgjengelig		

9.2. Annen informasjon

Ikke tilgjengelig

SECTION 10 Stabilitet og reaktivitet

10.1.Reaktivitet	Se del 7.2
10.2. Kjemisk stabilitet	<ul style="list-style-type: none"><li>▸ Tilstedeværelse av uforenelige materialer.</li><li>▸ Produktet anses å være stabilt.</li><li>▸ Farlig polymerisering vil ikke forekomme.</li></ul>
10.3. Mulighet for farlige reaksjoner	Se del 7.2
10.4. Forhold som skal unngås	Se del 7.2
10.5. Uforenlige stoffer	Se del 7.2
10.6. Farlige nebrytningsprodukter	Se del 5.3

SEKSJON 11 Toksikologisk informasjon

11.1. Informasjon om toksikologiske effekter

Innåndet	Materialet antas ikke å gi skadelige helseeffekter eller irritasjon av luftveiene etter innånding (som klassifisert i EU-direktiver ved bruk av dyremodeller). Likevel har skadelige effekter oppstått etter eksponering av dyr i minst et tilfelle, og god hygienep praksis krever at eksponeringen holdes på et minimum og at passende kontrolltiltak brukes i yrkesmessige omgivelser.
Svelging	Utlisiktet inntak av materialet kan være skadelig, dyreforsøk indikerer at inntak av mindre enn 150 kan være dødelig eller gi alvorlige skader til individet.
Hudkontakt	Væsken kan være blandbar med fett eller oljer, og kan avfette huden og slik skape en hudreaksjon beskrevet som ikke-allergisk kontakteksem. Det er usannsynlig at stoffet vil gi kontakteksem, som beskrevet i EU-direktiver. Åpne sår og oppskrubbet eller irritert hud bør ikke utsettes for dette stoffet.  Inntreden til blodstrøm gjennom for eksempel kutt, skrubbsår eller lesjoner kan produsere systemisk skade med farlige effekter. Undersøk huden før bruk av materialet og sørg for at eventuell ytre skade er tilstrekkelig beskyttet. Hudkontakt med materialet kan være skadelig, systemiske effekter kan resultere og følges av absorpsjon.
Øye	Selv om væsken ikke kan føre til irritasjon (klassifisert av EC-direktiver), så kan direkte kontakt med øye føre til kortvarig ubehag som kjennetegnes av tåreutbrudd eller konjunktival rødhet (slik som solbrenthet)
Kronisk	Langsiktig eksponering for produktet antas ikke å gi kroniske helseskadelige effekter (som klassifisert i EF-direktiver ved bruk av dyremodeller); likevel bør alle tilfeller av eksponering minimeres som en selvfølge.

NTL Lysis Buffer	TOKSISITET	IRRITASJON
------------------	------------	------------

	Ikke tilgjengelig	Ikke tilgjengelig
guanidine thiocyanate	<b>TOKSISITET</b>	<b>IRRITASJON</b>
	Hud (kanin) LD50: >2000 mg/kg <sup>[1]</sup>	Hud: ingen negativ effekt observert (ikke irriterende) <sup>[1]</sup>
	Inhalering(Rotte) LC50; >0.853 mg/l4h <sup>[1]</sup>	
	Oral(Rotte) LD50; 474.6 mg/kg <sup>[1]</sup>	
<b>Legend:</b>	1 En verdi hentet fra Europa ECHA Registrerte stoffer - Akutt giftighet 2 * Verdi hentet fra produsentens SDS Med mindre annet er spesifisert data hentet fra RTECS- Register of Toxic Effects of Chemical Substances	

<b>GUANIDINE THIOCYANATE</b>	<p>Materialet kan være irriterende for øyet med langvarig kontakt som kan forårsake betennelse. Gjentatt eller langvarig eksponering til irriteranter kan gi konjunktivitt.</p> <p>Astmalignende symptomer kan fortsette i måneder og til og med år etter at man slutter å bli utsatt for stoffet.Dette kan være på grunn av en ikke-allergisk tilstand kjent som RADS (reactive airways dysfunction syndrome : irritant-indusert astma), denne kan oppstå å ha vært utsatt for høye nivåer av svært irriterende stoffer. Hovedkriteriene for RADS-diagnosen inkluderer fravær av tidligere luftveissykdom, i et ikke-atopisk individ, med plutselig innsettende og vedvarende astmalignende symptomer innen minutter eller timer etter å ha dokumentert vært utsatt for irriteranten. Et reversibelt pustemønster sett ved hjelp av spirometri, med tilstedeværelse av moderat til alvorlig bronkial hyperreaktivitet under metakolintest, og mangel på minimal lymfocytisk betennelse, uten eosinofili, er blitt inkludert i kriteriene for å diagnostisere RADS. RADS (eller astma) etter en inhalasjon av irriteranter er en uvanlig lidelse hvor ratene har sammenheng med både konsentrasjonen av og tidslengden av utsettelse for det irriterende stoffet. Industriell bronkitt, på den annen side, er en lidelse som oppstår etter å ha vært utsatt for høye konsentrasjoner av irriterende stoffer (ofte partikler), og er fullstendig reversibel etter at man ikke lenger utsettes for stoffet. Denne lidelsen karakteriseres av dyspné, hoste og slimproduksjon.</p> <p>Materialet kan gi irritasjon i luftveiene og føre til skade på lungene, inkludert redusert lungefunksjon.</p> <p>Materialet kan forårsake hudirritasjon etter langvarig eller gjentatt eksponering og kan ved hudkontakt gi rødhet, hevelse, blemmer, skalering og fortykkelse av huden.</p>
------------------------------	---

akutt giftighet	✓	Karsinogenitet	✗
Hudirritasjon / korrosjon	✗	reproduktive	✗
Alvorlig øyeskade / irritasjon	✗	STOT - enkel utsettelse	✗
Sensibilisering	✗	STOT - gjentatt eksponering	✗
Mutagenisitet	✗	aspirasjonsfare	✗

**Legend:** ✗ – Data enten ikke tilgjengelig eller ikke fyller kriteriene for klassifisering  
✓ – Data som er nødvendige for å gjøre klassifisering tilgjengelig

11.2.1. Hormonforstyrrende egenskaper

Ikke tilgjengelig

SEKSJON 12 Økologisk informasjon

12.1. Toksisitet

NTL Lysis Buffer	<b>SLUTTPUNKT</b>	<b>test Varighet (timer)</b>	<b>arter</b>	<b>Verdi</b>	<b>kilde</b>
	Ikke tilgjengelig	Ikke tilgjengelig	Ikke tilgjengelig	Ikke tilgjengelig	Ikke tilgjengelig
guanidine thiocyanate	<b>SLUTTPUNKT</b>	<b>test Varighet (timer)</b>	<b>arter</b>	<b>Verdi</b>	<b>kilde</b>
	EC50(ECx)	48h	krepsdyr	42.4mg/l	2
	EC50	72h	Alger og andre vannplanter	130mg/l	2
	LC50	96h	Fisk	~89.1mg/l	2
	EC50	48h	krepsdyr	42.4mg/l	2
<b>Legend:</b>	Extracted from 1. IUCLID Toxicity Data 2. Europe ECHA Registered Substances - Ecotoxicological Information - Aquatic Toxicity 3. EPIWIN Suite V3.12 (QSAR) - Aquatic Toxicity Data (Estimated) 4. US EPA, Ecotox database - Aquatic Toxicity Data 5. ECETOC Aquatic Hazard Assessment Data 6. NITE (Japan) - Bioconcentration Data 7. METI (Japan) - Bioconcentration Data 8. Vendor Data				

Skadelig for akvatiske organismer, kan forårsake langvarige skadelige virkinger i det akvatiske miljøet.

IKKE la produktet komme i kontakt med overflatevann eller til tidevannsområder under gjennomsnittet for høyt vann. Ikke forurens vann når du rengjør utstyr eller henter vaskevann.

Avfall som skyldes bruk av produktet, må kastes på stedet eller på godkjente avfallssteder.

Slipp IKKE ut i avløp eller vannløp.

12.2. Utholdenhet og nedbrytbarhet

<b>Ingrediens</b>	<b>Utholdenhet: vann / jord</b>	<b>Utholdenhet: luft</b>
	Ingen data tilgjengelig for alle ingredienser	Ingen data tilgjengelig for alle ingredienser

12.3. Bioakkumulativt potensiale

<b>Ingrediens</b>	<b>Bioakkumulering</b>
	Ingen data tilgjengelig for alle ingredienser

12.4. Mobilitet i jord

<b>Ingrediens</b>	<b>Mobilitet</b>
-------------------	------------------

Ingrediens	Mobilitet
	Ingen data tilgjengelig for alle ingredienser

12.5. Resultat av PBT- og vPvB-vurdering

	P	B	T
Relevant tilgjengelig data	ikke tilgjengelig	ikke tilgjengelig	ikke tilgjengelig
PBT	✗	✗	✗
vPvB	✗	✗	✗
PBT-kriterier oppfylte?	nei		
vPvB	nei		

12.6. Hormonforstyrrende egenskaper

Ikke tilgjengelig

12.7. Andre bivirkninger

SEKSJON 13 Avhendingsbetrakninger

13.1. Avfallsbehandlingsmetoder

Avhending av produkt / forpakning	Beholdere kan fortsatt utgjøre en kjemisk fare når den er tom. Returner til leverandøren for gjenbruk / resirkulering dersom dette er mulig. Om ikke: Om beholderen ikke kan rengjøres godt nok til å sikre at det ikke finnes rester, eller dersom beholderen ikke kan brukes til å lagre det samme produktet, punkteres beholderne for å forhindre gjenbruk, og begraves ved et godkjent deponi. Behold merkede advarsler og HMS-datablad, og vær oppmerksom på alle merknader angående produktet.	
	Lovgivning angående krav for avfallshåndtering kan variere mellom land, stater og / eller territorier. Hver bruker må referere til lovgivningen som er gjeldende i sitt område. I enkelte områder må visse typer avfall registreres. Et hierarki av kontroller synes å være vanlig – dette må brukeren undersøke: Reduksjon Gjenbruk Resirkulering Deponering (hvis alt annet mislykkes). Dette stoffet kan resirkuleres om det er ubrukt, eller hvis det ikke har blitt forurenset slik at det er uegnet for den tiltenkte bruken. Dersom det har blitt forurenset, kan det være mulig å gjenvinne produktet ved filtrering, destillasjon eller på annen måte. Betraktninger rundt holdbarhet bør også gjøres i forhold til beslutninger av denne typen. Merk at egenskapene til et stoff kan endre seg ved bruk, og resirkulering eller gjenbruk er ikke alltid hensiktsmessig.	
	La IKKE vaskevann fra rengjøring eller prosessutstyr renne ut i avløp. Det kan være nødvendig å samle alt vaskevann for behandling før avhending. Avhending til avløp kan i alle tilfeller være underlagt lokale lover og forskrifter, og disse bør vurderes først. Dersom det finnes tvil, ta kontakt med ansvarlig myndighet.	
	Resirkuler om mulig eller kontakt produsenten for alternativer når det gjelder resirkulering. Følg landets lover og reguleringer for avhending. Avhend eller brenn rester på et godkjent sted. Gjenvinn beholdere om mulig, eller avhend i et godkjent deponi.	
Alternativer for avfallsbehandling	Ikke tilgjengelig	
Alternativer for kloakk avfallsbehandling	Ikke tilgjengelig	

SEKSJON 14 Transportinformasjon

Etiketter påkrevd

Marint forurensende stoff	no
---------------------------	----

Landtransport (ADR): IKKE REGULERT FOR TRANSPORT AV FARLIG GODS

14.1. UN-nummer	Ikke anvendelig.	
14.2. UN varenavn	Ikke anvendelig.	
14.3. Transport fareklasse(r)	Klasse	Ikke anvendelig.
	Underrisiko	Ikke anvendelig.
14.4. Forpakningsgruppe	Ikke anvendelig.	
14.5. Miljømessig fare	Ikke anvendelig.	
14.6. Spesielle forholdsregler for brukeren	Fareidentifikasjon (Kemler)	Ikke anvendelig.
	Klassifiseringskode	Ikke anvendelig.
	Fareetikett	Ikke anvendelig.
	Spesielle forholdsregler	Ikke anvendelig.
	til begrenset mengde	Ikke anvendelig.
	Tunnel Restriction Code	Ikke anvendelig.

Lufttransport (ICAO-IATA / DGR): IKKE REGULERT FOR TRANSPORT AV FARLIG GODS

14.1. UN-nummer	Ikke anvendelig.
14.2. UN varenavn	Ikke anvendelig.



## NTL Lysis Buffer

14.3. Transport fareklasse(r)	ICAO- / IATA-klasse	Ikke anvendelig.
	ICAO / IATA underrisiko	Ikke anvendelig.
	ERG-kode	Ikke anvendelig.
14.4. Forpkningsgruppe	Ikke anvendelig.	
14.5. Miljømessig fare	Ikke anvendelig.	
14.6. Spesielle forholdsregler for brukeren	Spesielle forholdsregler	Ikke anvendelig.
	Forpkningsinstruksjoner kun for fraktgods	Ikke anvendelig.
	Kun fraktgods maksimal mengde / pakke	Ikke anvendelig.
	Forpkningsinstruksjoner for fraktgods og passasjerer	Ikke anvendelig.
	Passasjer og fraktgods maksimal mengde / pakke	Ikke anvendelig.
	Passasjer og fraktgods forpkningsinstruksjoner for begrenset mengde	Ikke anvendelig.
	Passasjer og fraktgods begrenset mengde maksimal mengde / pakke	Ikke anvendelig.

## Sjøtransport (IMDG-kode / GGVSee): IKKE REGULERT FOR TRANSPORT AV FARLIG GODS

14.1. UN-nummer	Ikke anvendelig.	
14.2. UN varenavn	Ikke anvendelig.	
14.3. Transport fareklasse(r)	IMDG-klasse	Ikke anvendelig.
	IMDG underrisiko	Ikke anvendelig.
14.4. Forpkningsgruppe	Ikke anvendelig.	
14.5. Miljømessig fare	Ikke anvendelig.	
14.6. Spesielle forholdsregler for brukeren	EMS-nummer	Ikke anvendelig.
	Spesielle forholdsregler	Ikke anvendelig.
	Begrensede mengder	Ikke anvendelig.

## Innlands vannveier transport (ADN): IKKE REGULERT FOR TRANSPORT AV FARLIG GODS

14.1. UN-nummer	Ikke anvendelig.	
14.2. UN varenavn	Ikke anvendelig.	
14.3. Transport fareklasse(r)	Ikke anvendelig.	Ikke anvendelig.
14.4. Forpkningsgruppe	Ikke anvendelig.	
14.5. Miljømessig fare	Ikke anvendelig.	
14.6. Spesielle forholdsregler for brukeren	Klassifiseringskode	Ikke anvendelig.
	Spesielle forholdsregler	Ikke anvendelig.
	Begrenset mengde	Ikke anvendelig.
	Utstyr påkrevd	Ikke anvendelig.
	Brannkjegler nummer	Ikke anvendelig.

## 14.7. Transport i bulkmengde i henhold til vedlegg II av MARPOL og IBC-kode

Ikke anvendelig.

## 14.8. Transport i bulk i henhold til MARPOL vedlegg V og IMSBC kode

Produktnavn	Gruppe
guanidine thiocyanate	Ikke tilgjengelig

## 14.9. Transport i bulk i henhold til ICG-koden

Produktnavn	Ship Type
guanidine thiocyanate	Ikke tilgjengelig

## SEKSJON 15 Informasjon om forskrifter

## 15.1. Sikkerhets-, helse- og miljøforskrifter / lovgivning som er spesifikk for stoffet eller blandingen

## guanidine thiocyanate finnes på følgende reguleringslister

Europa EC Varelager	European Union - European Inventory of Existing Commercial Chemical Substances (EINECS)
Europe European Customs Inventory of Chemical Substances	Europeiske Union (EU) Forordning (EF) Nr 1272/2008 om Klassifisering, Merking og Emballering av Stoffer og Stoffblandinger - Vedlegg VI

Dette databladet er i samsvar med følgende EU lovgivning og senere - så langt som passer - Direktiv 98/24 / EC, - 92/85 / EEC, - 94/33 / EC, - 2008/98 / EC - 2010/75 / EU; Kommisjonsforordning (EU) 2020/878; Forordning (EF) nr 1272/2008 som oppdateres gjennom ATPS.

15.2. Kjemisk sikkerhetsvurdering

ECHA SAMMENDRAG

Ingrediens	CAS-nr.	Indeksnr.	ECHA Dossier
guanidine thiocyanate	593-84-0	615-004-00-3	01-2120735072-65-XXXX
Harmonisering (C & L og skogkartlegging)	Fare klasse og kategori kode (r)		Piktogrammer Signalord Code (s)
1	Acute Tox. 4; Acute Tox. 4; Acute Tox. 4; Aquatic Chronic 3		GHS07; Wng
2	Acute Tox. 4; Eye Dam. 1; Aquatic Chronic 3; Acute Tox. 3; Acute Tox. 3; Aquatic Acute 3; Skin Corr. 1B; Resp. STOT SE 3		GHS05; GHS07; Dgr; Wng; GHS06; GHS08

Harmonisering Kode 1 = Den mest utbredte klassifisering. Harmonisering Code = 2 Den mest alvorlige klassifiseringen.

Nasjonal beholdningsstatus

National Inventory	Status
Australia - AIIC / Australia ikke-industriell bruk	Ja
Canada - DSL	Ja
Canada - NDSL	Nei (guanidine thiocyanate)
China - IECSC	Ja
Europe - EINEC / ELINCS / NLP	Ja
Japan - ENCS	Nei (guanidine thiocyanate)
Korea - KECI	Nei (guanidine thiocyanate)
New Zealand - NZIoC	Ja
Philippines - PICCS	Ja
USA - TSCA	Ja
Taiwan - TCSI	Ja
Mexico - INSQ	Nei (guanidine thiocyanate)
Vietnam - NCI	Ja
Russland - FBEPH	Ja
Legend:	Ja = Alle ingredienser er på inventaret No = En eller flere av CAS-godkjente ingredienser ikke er på lager og er ikke unntatt fra oppføring (se spesielle ingredienser i parentes)

SEKSJON 16 Annen informasjon

Revisjonsdato	04/20/2021
Initial Dato	01/24/2021

Full tekst Risiko og farekoder

H301	Giftig ved svelging.
H312	Farlig ved hudkontakt.
H314	Gir alvorlige etseskader på hud og øyne.
H318	Gir alvorlig øyeskade.
H331	Giftig ved innånding.
H332	Farlig ved innånding.
H335	Kan forårsake irritasjon av luftveiene.
H402	Skadelig for vannlevende organismer

annen informasjon

SDS er en Hazard Communication verktøy og bør brukes til å bistå i risikovurdering. Mange faktorer avgjør om de rapporterte Farer er risiko på arbeidsplassen eller andre innstillinger. Risiko kan bestemmes ved henvisning til eksponeringer Scenarier. Omfanget av bruk, må bruksfrekvens og nåværende eller tilgjengelige tekniske kontroller vurderes.

Forkortelser og akronymer

PC-TWA: Tillatt Konsentrasjon-Time Weighted Average  
PC-STEL: Tillatt Konsentrasjon-Short Term Exposure Limit  
IARC: International Agency for Research on Cancer  
ACGIH: American Conference of Governmental Industrial pleiere  
STEL: Short Term Exposure Limit  
TEEL: Midlertidig Emergency norm.  
IDLH: Umiddelbart farlig for liv og helse Konsentrasjoner  
OSF: Lukt Sikkerhetsfaktor  
NOAEL: No Observed Adverse Effect nivå  
LOAEL: Laveste observerte Adverse Effect nivå  
TLV: Threshold Limit Value  
LOD: Grensen for påvisning  
OTV: Luktgrense Verdi  
BCF: biokonsentrasjonsfaktorer  
BEI: Biologisk eksponeringsindeks

## **NTL Lysis Buffer**