

RCL Buffer Omega Bio-tek

versio: 1.5.13.8

Käyttöturvallisuustiedote (laadittu asetuksen (EU) N: o 2020/878)

Chemwatch Vaaran huomiokoodi: 2

Julkaisupäivä: 06/14/2021

Tulostuspäivämäärä: 07/21/2021

S.REACH.FIN.FI

KOHTA 1 Aineen tai seoksen ja yhtiön tai yrityksen tunnistetiedot

1.1. Tuotetunniste

Tuotenimi	RCL Buffer
Synonyymit	Ei Saatavilla
Muu tunniste	Ei Saatavilla

1.2. Aineen tai seoksen merkitykselliset tunnistetut käytöt ja käytöt, joita ei suositella

Aineen tai seoksen merkitykselliset tunnistetut käytöt	For research use only
Ei suositella käytettäväksi tarkoitukseen	Ei Soveltuva

1.3. Käyttöturvallisuustiedotteen toimittajan tiedot

Rekisteröity yrityksen nimi	Omega Bio-tek
Osoite	400 Pinnacle Way, Suite 450 Norcross Georgia United States
Puhelin	1-800-832-8896
Faksi	Ei Saatavilla
Verkkosivusto	omegabiotek.com
Sähköposti	info@omegabiotek.com

1.4. Häätäpuhelinnumero


Järjestö / organisaatio	CHEMTREC
Hätänumero	USA & Canada: 1-800-424-9300
Muita hätänumeroita	Outside USA & Canada: 1-703-527-3887

KOHTA 2 Vaaran yksilöinti

2.1. Aineen tai seoksen luokitus

Luokitus asetuksen (EY) N: o 1272/2008 [CLP] muutoksineen [1]	H319 - Silmien ärsytys Luokka 2
Selitykset:	1. Chemwatchin luokittelu; 2. Luokittelu otettu käyttöön alkaen Asetus (EU) -numero 1272/2008 – Liite VI

2.2. Merkinnät

Varoitusmerkki	
Huomiosana	Varoitus

H319	Ärsyttää voimakkaasti silmiä.
------	-------------------------------

Täydentävät lausunnot

EUH208	Sisältää . Voi aiheuttaa allergisen reaktion.
--------	---

Turvausekkeet: Ennaltaehkäisy

P280	Käytä suojakäsineitä, suojavaatetusta, silmiensuojainta ja kasvonsuojainta.
P264	Pese kaikki paljaat ulkoiset rungot huolellisesti käsittelyn jälkeen.

Turvausekkeet: Pelastustoimenpiteet

P305+P351+P338	JOS KEMIKAALIA JOUTUU SILMIIN: Huuhto huolellisesti vedellä usean minuutin ajan. Poista mahdolliset piilolinssit, jos sen voi tehdä helposti. Jatka huuhtomista.
P337+P313	Jos silmä-ärsytys jatkuu: Hakeudu lääkäriin.

Ennaltaehkäisyselostukse(t): Varastointi

Ei Soveltuva

Turvausekkeet: Jätteiden käsittely

Ei Soveltuva

2.3. Muut vaarat

- Kumulatiivisia vaikutuksia voi ilmetä altistumisen jälkeen*.
- Mahdollinen hengityselinten ja ihon herkistäjä*.
- REACH - Art.57-59: Seos ei sisällä aineita erityistä huolta (SVHC) klo SDS tulostuspäiväys.

KOHTA 3 Koostumus ja tiedot aineosista

3.1.Aineet

Katso 'Koostumus aineosissa' kohdassa 3.2

3.2.Seokset

1.CAS numero 2.EY numero 3.Indeksi N:o 4.REACH Nro.	% [Paino]	nimi	Luokitus asetuksen (EY) N: o 1272/2008 [CLP] muutoksineen	Nanoteknisesti Particle Ominaisuudet
1.Ei Saatavilla 2.Ei Saatavilla 3.Ei Saatavilla 4.Ei Saatavilla	1-5	Anionic detergent	Ei Soveltuva	Ei Saatavilla
Selitykset: 1. Chemwatchin luokittelema; 2. Luokittelu otettu käyttöön alkaen Asetus (EU) -numero 1272/2008 – Liite VI; 3. Luokittelu peräisin C & L; * EU IOELVs käytettävissä; [e] Aineella on todettu olevan hormonitoimintaa häiritseviä ominaisuuksia				

KOHTA 4 Ensiaputoimenpiteet

4.1. Ensiaputoimenpiteiden kuvaus

Roiskeet silmiin	Jos tämä tuote joutuu kontaktiin silmien kanssa: <ul style="list-style-type: none"> Huuhtelevälittömästi juoksevilla vedellä. Varmista silmien täydellinen kastelu pitämällä silmäluomet irrallaan silmämunasta ja liikuttamalla silmäluomia nostelemalla ylä- ja alaluomea. Hakeudu viipymättä lääkärin hoitoon; jos kipu jatkuu tai palautuu hakeudu lääkärin hoitoon. Piilolinssien poisto silmävamman jälkeen tulisi jättää ammattitaitoisen henkilökunnan tehtäväksi.
Ihokosketus	Jos tuote joutuu kontaktiin ihon kanssa: <ul style="list-style-type: none"> Välittömästi riisu kaikki saastuneet vaatteet mukaanlukien jalkineet. Pese iho ja hiukset juoksevilla vedellä (ja saippualla jos saatavilla). Hakeudu lääkärin hoitoon jos ärtymystä ilmenee.
Hengitys	<ul style="list-style-type: none"> >Jos henkilö on hengittänyt höyryjä, aerosoleja tai palamistuotteita, siirrä hänet pois saastuneelta alueelta. >Muita toimenpiteitä ei yleensä tarvita.
Nieleminen	<ul style="list-style-type: none"> Anna välittömästi lasi vettä. Ensiapu ei ole yleensä tarpeen. Jos olet epäileväinen, ota yhteys myrkytysturvakeskukseen tai lääkäriin.

4.2 Tärkeimmät oireet ja vaikutukset, sekä välittömät että viivästyneet

Katso kohta 11

4.3. Mahdollisesti tarvittavaa välitöntä lääketieteellistä apua ja erityishoitoa koskevat ohjeet

Hoida oireiden edellyttämällä tavalla.

KOHTA 5 Palontorjuntatoimenpiteet

5.1. Sammutusaineet

- Käytettävälle sammuttimelle ei ole asetettu tyyppirajoituksia.

► Käytä ympäristöön sopivaa sammutusmenetelmää.

5.2. Aineesta tai seoksesta johtuvat erityiset vaarat

TULEN KANSSA YHTEENSOPIMATTOMUUS	Ei tunnettu.
-------------------------------------	--------------

5.3. Palontorjuntaa koskevat ohjeet

PALONTORJUNTA	► Hälytä palokunta ja kerro heille vaaratilanteen sijainti ja luonne. ► Käytä tulenkestävää hengityssuojainta ja tulenkestäviä suojahanskoja. ► Kaikkia mahdollisia keinoja käyttäen, estä aineen pääsy viemäriin ja vesiputkistoon. ► Käytä ympäristöön sopivia sammutusmenetelmiä. ► ÄLÄ lähesty säiliöitä jos epäilet niitä kuumiksi. ► Viilennä tulelle altistuneet säiliöt vesisuihkulla suojatusta paikasta. ► Jos turvallista, siirrä säiliöt pois tulen tieltä. ► Välineet tulisi perusteellisesti dekontaminoida käytön jälkeen.
TULIPALO-/RÄJÄHDYSVAARA	► Ei syttyvää. ► Ei pidetä merkittävänä palovaarana, mutta astiat voivat palaa. Saattaa luovuttaa syövyttäviä höyryjä.

KOHTA 6 Toimenpiteet onnettomuuspäästöissä

6.1. Varotoimenpiteet, henkilönsuojaimet ja menettely hätätilanteessa

Katso kohta 8

6.2. Ympäristöön kohdistuvat varotoimet

Katso kohta 12

6.3. Suojarakenteita ja puhdistusta koskevat menetelmät ja -välineet

LIEVÄT VUODOT	► Siivoa välittömästi kaikki vuotaneet aineet. ► Vältä höyryjen hengittämistä ja kontaktia ihon ja silmien kanssa. ► Rajoita kosketuskontaktia käyttämällä suojavarusteita. ► Eristä ja imeytä läikkyneet nesteet hiekalla, maa-aineella tai vermikuliitilla. ► Pyyhi pois. ► Aseta sopivaan, merkittyyn astiaan jätteiden hävittämistä varten.
PÄÄASIALLISET VUODOT	Kohtalainen vaara. ► Tyhjennä alue ihmisistä ja siirry tuulen yläpuolelle. ► Kutsu palokunta ja kerro heille vaaran sijainti ja laatu. ► Käytä hengityssuojainta ja suojakäsineitä. ► Estä vuotojen pääsy viemäriin tai vesistöihin kaikin käytettävissä olevin keinoin. ► Pysäytä vuoto, jos se on turvallista. ► Eristä vuodot hiekalla, maa-aineella tai vermikuliitilla. ► Kerää kerättävissä olevat aineet merkittyihin astioihin kierrätystä varten. ► Neutraloi /dekontaminoi jäännökset (ks. ainekohtaiset ohjeet luvusta 13) ► Kerää kiinteät jäännökset ja sulje merkittyihin tynnyreihin hävittämistä varten. ► Pese alue ja estä valuminen viemäriin. ► Dekontaminoi ja pese kaikki suojavaatteet ja -tarvikkeet puhdistusoperaation jälkeen ennen varastointia ja seuraavaa käyttökertaa. ► Jos viemärit tai vesistöt kontaminoituvat, ota yhteyttä pelastuslaitokseen.

6.4. Viittaukset muihin kohtiin

Henkilökohtaisia suojavarusteita koskevat ohjeet löytyvät KTT:n kohdasta 8.

KOHTA 7 Käsittely ja varastointi




7.1. Turvallisen käsittelyn edellyttämät toimenpiteet

Turvallinen käsittely	► Vältä kaikkea henkilökohtaista kontaktia, mukaan lukien aineen sisään hengittämistä. ► Käytä suojavaatetusta altistumisriskin kohdatessa. ► Käytä hyvin ilmastoiduissa tiloissa. ► Vältä kontaktia kosteuden kanssa. ► Vältä kontaktia sopimattomien materiaalien kanssa. ► Käsiteltäessä ÄLÄ syö, juo tai tupakoi. ► Pidä käyttämättömänä olevat säilytysastiat tiiviisti suljettuna. ► Vältä säilytysastioiden vaurioitumista. ► Pese kädet aina saippualla ja vedellä ennen käsittelyä. ► Työvaatteet tulisi aina pestä erikseen. Pese kontaminoituneet vaatteet ennen uudelleenkäyttöä. ► Noudata hyviä työtapoja. ► Noudata valmistajan varastointi- ja käsittelysuosituksia. ► Turvallisen työympäristön takaamiseksi hengitysilma tulisi tarkistaa säännöllisin väliajoin vakiintuneiden altistumisstandardien mukaisesti. ► ÄLÄ ANNA kastuneen vaatekappaleen olla kontaktissa ihon kanssa.
Palo- ja räjähdys suojaus	Katso kohta 5
LISÄTIETOJA	

7.2. Turvallisen varastoinnin edellyttämät olosuhteet, mukaan luettuina yhteensopimattomuudet

Pakkausmateriaalit	► Polyetyleni- tai polypropeenisäiliö.
--------------------	--

RCL Buffer

8.2.2. Henkilökohtainen Suojaus	   
Silmien ja kasvojen suojaus	<ul style="list-style-type: none"> Suojalasit sivusuojilla. Kemialliset suojalasit. Piilolinssit voivat olla erityinen vaaratekijä; pehmeät piilolinssit voivat absorboida ja konsentroida ärsyttäviä aineita. Jokaiselle työpaikalle tai työtehtävälle tulisi luoda kirjallinen dokumentti, josta selviää piilolinssijä koskevat ohjeet tai käyttökiellot. Mukana tulisi olla katsaus linssien absorptio- ja adsorptio-ominaisuuksiin liittyen käytettäviin kemikaaleihin sekä selonteko vammautumistapauksista. Ensivasta ja hoidosta vastaava henkilökunta tulisi olla koulutettu linssien poistamista varten ja sopivia tarvikkeita tulisi olla helposti saatavilla. Kemiallisen altistumisen sattuessa aloita silmän huuhtelu välittömästi ja poista piilolinssi niin pian kuin käytännössä mahdollista. Linssi tulisi poistaa heti silmien punoitusta tai ärsytystä havaittaessa - linssi tulisi poistaa puhtaassa ympäristössä vasta kun työntekijät ovat pesseet kätensä perusteellisesti. [CDC NIOSH Current Intelligence Bulletin 59], [AS/NZS 1336 tai vastaava kansallinen suositus]
Ihon suojaus	Katso käsien suojaus alla
Kädet / jalat suojaus	<ul style="list-style-type: none"> Käytä kemikaalikäsineitä, esim. PVC. Käytä turvajalkineita tai turvakumisaappaita, esim. Kumi <p>HUOM:</p> <ul style="list-style-type: none"> Materiaali voi aiheuttaa ihon herkistymisen tälle alttiina oleville henkilöille. Poistaessasi suojakäsineitä ja muita suojavälineitä vältä huolellisesti kosketusta ihon kanssa. Kontaminoituneet nahkatavarat kuten kengät, vyöt ja kellon rannekkeet tulisi poistaa ja hävittää. <p>Sopivien käsineitä ei riipu materiaalista, mutta myös muista laatuominaisuuksista, jotka vaihtelevat eri valmistajilla. Jossa kemikaali on valmistetaan useita aineita, vastus käsine materiaalia ei voi laskea etukäteen, ja on sen vuoksi tarkistettava ennen käyttöä. Tarkka läpäisy aika aineille on saatava valmistajalta suojakäsinevalmistajalta and.has noudatettava tehtäessä lopullista valintaa. Henkilökohtainen hygienia on keskeinen osa tehokasta käsienhoidon. Käsineet on vain käytettävä puhtaissa käsissä. Käsineiden käytön jälkeen kädet on pestävä ja kuivattava huolellisesti. Soveltaminen Hajusteettoman kosteusvoidetta suositellaan. Soveltuvuus ja kestävyys käsinetyypin määräytyy käytöstä. Tärkeitä tekijöitä valittaessa käsineet ovat: · Taajuus ja kosketuksen kesto, · Kemiallinen kestävyys käsinemateriaali, · Käsine paksuus ja · kätevyys</p> <p>Valitse testattuja käsineitä asianmukaisen standardin (esim. Euroopassa EN 374, US F739, AS / NZS 2161,1 tai vastaavia kansallisia). · Kun pitkäaikainen tai usein toistuva ihokosketus, käsine suojaluokka on 5 tai suurempi (läpäisy aika pidempi kuin 240 minuuttia EN 374, AS / NZS 10.1.2161 tai vastaavia kansallisia) suositellaan. · Mikäli vain lyhytaikainen ihokosketus on odotettavissa, eli käsineen suojaluokka on 3 tai suurempi (läpäisy aika pidempi kuin 60 minuuttia EN 374, AS / NZS 10.1.2161 tai vastaavia kansallisia) suositellaan. · Jotkut käsine polymeerityypeillä vaikuttaa vähemmän liike ja tämä tulisi ottaa huomioon harkittaessa käsineet pitkäaikaiseen käyttöön. · Saastuneet hansikkaat tulee vaihtaa. Kuten on määritetty ASTM F-739-96 tahansa sovellus, käsineet on luokiteltu seuraavasti: · Erinomainen kun läpäisy aika > 480 min · Hyvä kun läpäisy aika > 20 min · Fair kun läpäisy aika < 20 min · Huono kun käsine materiaali hajoaa</p> <p>Yleisiä sovelluksia, käsineet, joiden paksuus on tyypillisesti suurempi kuin 0,35 mm, ovat suositeltavia. On korostettava, että käsine paksuus ei välttämättä ole hyvä ennustaja käsine resistenssin tietyn kemikaalin, kuten läpäisyn tehokkuutta käsine on riippuvainen tarkasta koostumuksesta käsineen materiaalin. Siksi käsine valinta olisi myös perustua harkintaan tehtävän vaatimukset ja tuntemusta läpimurto kertaa. Käsine paksuus voi myös vaihdella riippuen käsineiden käsine tyyppi ja käsine malli. Siksi valmistajien tekniset tiedot olisi aina otettava huomioon sen varmistamiseksi valinta sopivimmat käsine tehtävään. Huomautus: Riippuen toimintaa harjoitetaan, käsineet erivahvuisista voidaan tarvita erityisiä tehtäviä. Esimerkiksi: · Ohuempi käsineet (alas 0,1 mm tai pienempi), voidaan tarvita, jos korkea kätevyys tarvitaan. Nämä käsineet ovat vain omiaan lyhytkestoisia suojan ja normaalisti olisi vain kertakäyttöön sovellukset ja hävitetään. · Paksumpi käsineet (3 mm tai enemmän), voidaan tarvita, jos on olemassa mekaaninen (sekä kemiallinen) riski so, jossa on kulutusta tai punktio mahdollinen Käsineet on vain käytettävä puhtaissa käsissä. Käsineiden käytön jälkeen kädet on pestävä ja kuivattava huolellisesti. Soveltaminen Hajusteettoman kosteusvoidetta suositellaan.</p>
Kehon suojaus	Katso Muu suojaus alla
Muu suojaus	<ul style="list-style-type: none"> Haalarit. PVC esiliina Suojavoide. Ihonpuhdistusvoide. Silmänhuuhtelupakkaus.

8.2.3. Ympäristöaltistuksen ehkäiseminen

Katso kohta 12

KOHTA 9 Fysikaaliset ja kemialliset ominaisuudet

9.1. Fysikaalisia ja kemiallisia perusominaisuuksia koskevat tiedot

Esiintyminen	Ei Saatavilla		
Fysikaalinen tila	neste	Suhteellinen Densiteetti (Vesi = 1)	Ei Saatavilla
Haju	Ei Saatavilla	Jakaantumiskerroin n-oktanol / vesi	Ei Saatavilla
Hajukynnys	Ei Saatavilla	Itsesyttymislämpötila (°C)	Ei Saatavilla
pH (kuten toimitettu)	Ei Saatavilla	hajoamislämpötila	Ei Saatavilla
Sulamispiste/ jäätymispiste (°C)	Ei Saatavilla	Viskositeetti (cSt)	Ei Saatavilla
Ensimmäinen kiehumispiste ja kiehumisalue (°C)	Ei Saatavilla	Molekyyli paino (g/mol)	Ei Saatavilla
Leimahduspiste (°C)	Ei Saatavilla	Maku	Ei Saatavilla
Haihtumisnopeus	Ei Saatavilla	Räjähätyvyysominaisuudet	Ei Saatavilla
Tulenarkuus	Ei Saatavilla	Hapettavat ominaisuudet	Ei Saatavilla

Ylempi Räjähdyksraja (%)	Ei Saatavilla	Pintajännitys (dyn/cm or mN/m)	Ei Saatavilla
Alempi Altistustaso (%)	Ei Saatavilla	Haihtuva Komponentti (%vol)	Ei Saatavilla
Höyryn paine (kPa)	Ei Saatavilla	Kaasuryhmä	Ei Saatavilla
Liukoisuus veteen	sekoittumaton	pH-arvo liuosta (%)	Ei Saatavilla
Höyryn tiheys (ilma = 1)	Ei Saatavilla	VOC g/L	Ei Saatavilla
nanoteknisesti Liukoisuus	Ei Saatavilla	Nanoteknisesti Particle Ominaisuudet	Ei Saatavilla
Hiukkaskoko	Ei Saatavilla		

9.2. Muut tiedot

Ei Saatavilla

KOHTA 10 Stabiilisuus ja reaktiivisuus

10.1.Reaktiivisuus	Katso kohta 7.2
10.2. Kemiallinen stabiilisuus	<ul style="list-style-type: none">Yhteensopimattomien materiaalien esiintyminen.Tuotetta pidetään stabiilina.Haitallista polymerisaatiota ei ilmene.
10.3. Vaarallisten reaktioiden mahdollisuus	Katso kohta 7.2
10.4. Vältettävät olosuhteet	Katso kohta 7.2
10.5. Yhteensopimattomat materiaalit	Katso kohta 7.2
10.6. Vaaralliset hajoamistuotteet	Katso kohta 5.3

KOHTA 11 Myrkyllisyyteen liittyvät tiedot

11.1. Tiedot myrkyllisistä vaikutuksista

Hengitys	Materiaalilla ei ole todettu olevan peruuttamattomia terveysvaikutuksia tai altistuksesta aiheutuvaa ärsytystä hengitysteissä (EC direktiiviluokituksessa, jossa käytetty eläintestausta). Siitä huolimatta hyvien hygieniakäytäntöjen mukaan altistuminen on pidettävä minimissä ja tarkoituksen sopivia hallintamenetelmiä tulee käyttää työympäristössä.
Nieleminen	Materiaalia EI OLE luokitettu "haitalliseksi nautittuna" EC direktiivien tai muiden luokitusten mukaan. Tämä johtuu vahvistetun eläin- tai ihmistodistusaineiston puutteesta. Nieltynä materiaali voi silti olla terveydelle haitallista, varsinkin aiemman elinvaurion (esim maksa- tai munuaisvaurio) ollessa ilmeinen. Nykyiset määritykset liittyen haitallisiin tai myrkyllisiin aineisiin perustuvat tappaviin annostuksiin, eikä sairastumista aiheuttaviin annostuksiin (taudit, terveyshaitat). Epämukavuudentunne ruuansulatuskanavassa voi johtaa pahoinvointiin ja oksenteluun. Työympäristössä mitättömien määrien nielemistä ei kuitenkaan pidetä vakavana.
Ihokosketus	Ihokontaktilla ei ole todettu olevan haitallisia vaikutuksia (EC direktiiviluokituksessa). Materiaalilla saattaa silti olla terveyshaittoja joutuessaan verenkiertoon esimerkiksi naarmujen, hiertymien tai haavojen kautta. On olemassa rajoitettuja todisteita tai käytännön kokemus ennustaa, että materiaali joko aiheuttaa ihon tulehdusta merkittäväällä määrällä yksilöitä suoran kontaktin jälkeen ja / tai tuottaa merkittävää tulehdusta käytettäessä eläinten terveille koskemattomalle iholle enintään neljä tuntia, jolloin tulehdus on läsnä 24 tuntia tai enemmän altistumisjakson päättymisen jälkeen. Ihon ärsytystä voi esiintyä myös pitkäaikaisen tai toistuvan altistuksen jälkeen; tämä voi johtaa kosketushottuman muotoon (ei-allerginen). Ihotulehdukselle on tyypillistä ihon punoitus (punoitus) ja turvotus (turvotus), joka voi edetä rakkulaksi (vesikulaatio), hilseilemään ja ihon paksunemiseen. Mikroskooppisella tasolla voi olla ihon sienisen kerroksen solunsisäinen turvotus (spongioosi) ja epidermisen solunsisäinen turvotus.
Roiskeet silmiin	Tämä materiaali voi ärsyttää tai vaurioittaa silmiä.
Krooninen	Jotkut ihmiset ovat herkempiä herkistymisreaktiolle ihokontaktissa kuin muu väestö.

RCL Buffer	Toksisuus	ÄRSYTYKSET
	Ei Saatavilla	Ei Saatavilla
Selitykset:	1. Arvo saatu Euroopasta ECHA rekisteröityjä aineita - Väitön myrkyllisyys 2. * Arvo saatu valmistajan KTT Jollei toisin määritetty, tieto on peräisin lähteestä: RTECS - Register of Toxic Effects of Chemical Substances	

RCL Buffer	Kontaktiallergiat ilmenevät nopeasti kontakti-ihottumana, tai harvinaisemmin nokkosihottumana tai Quincken ödeemana (allerginen turvotus). Kontakti-ihottuman taudinaiheuttajaan liittyy soluvälitteinen (T-lymfosyytit) viivästyneen tyyppin immuunireaktio. Muihin allergisiin ihoreaktioihin, kuten kontaktinokkosihottumaan liittyy vasta-ainevälitteiset immuunireaktiot. Kontaktiallergeenin tärkeys ei liity pelkästään sen herkistyspotentiaaliin: aineen jakautuminen ja kontaktiin joutumismahdollisuudet ovat yhtä tärkeitä. Heikon herkistykseen omaava aine, joka leviää laajalti voi olla merkittävämpi allergeeni kuin sellainen, jolla on vahva herkistyspotentiaali, mutta jonka kanssa vain muutamat henkilöt joutuvat kontaktiin. Kliinisestä näkökulmasta merkillepantavia aineita ovat ne, jotka aiheuttavat allergisen testireaktion yli 1%:ssa testatuista henkilöistä.
------------	--

akuutti myrkyllisyys	✗	Syöpää aiheuttavat vaikutukset	✗
----------------------	---	--------------------------------	---

Ihon ärsytys / syöpyminen	✗	lisääntymis-	✗
Vakava silmävaurio / ärsytys	✓	STOT - kerta-altistuminen	✗
Hengitysteiden tai ihon herkistyminen	✗	STOT - toistuva altistuminen	✗
Mutageenisuus	✗	Aspiraatiovaara	✗
Selitykset: ✗ – Tietoja ei ole saatavilla tai ei täytä luokittelun kriteerejä ✓ – Tarvittavat tiedot, jotta sisältö saataville			

11.2.1. Hormonaalisten haitta-aineiden ominaisuudet

Ei Saatavilla

KOHTA 12 Tiedot vaarallisuudesta ympäristölle

12.1. Myrkyllisyys

RCL Buffer	TUTKITTAVA OMINAISUUS	testikesto (tunnit)	laji	Arvo	lähde
	Ei Saatavilla	Ei Saatavilla	Ei Saatavilla	Ei Saatavilla	Ei Saatavilla
Selitykset:	Lähteet: 1. IUCLIDin myrkyllisyystiedot 2. Euroopan ECHAN rekisteröidyt aineen – Tiedot myrkyllisyydestä ympäristölle – Myrkyllisyys vesieliöille 3. EPIWIN Suite V3.12 (QSAR) –Tiedot myrkyllisyydestä vesieliöille (arviot) 4. Yhdysvaltojen EPA, ympäristömyrkyllisyystietokanta – Tiedot myrkyllisyydestä vesieliöille 5. ECETOC Vesivaarojen riskianalyysi 6. NITE (Japani) – Tiedot biokertyvyydestä 7. METI (Japani) – Tiedot biokertyvyydestä 8. Myyjän toimittamat tiedot				

12.2. Pysyvyys ja hajoavuus

Ainesosan	Pysyvyys: Vesi/Maa-perä	Pysyvyys: Ilma
	Tietoja ei ole käytettävissä kaikkien ainesosien	Tietoja ei ole käytettävissä kaikkien ainesosien

12.3. Biokertyvyys

Ainesosan	Biokertyvyys
	Tietoja ei ole käytettävissä kaikkien ainesosien

12.4. Liikkuvuus maaperässä

Ainesosan	Liikkuvuus
	Tietoja ei ole käytettävissä kaikkien ainesosien

12.5. PBT- ja vPvB-arvioinnin tulokset

	P	B	T
Asiaankuuluvia saatavissa olevia tietoja	ei saatavilla	ei saatavilla	ei saatavilla
PBT	✗	✗	✗
vPvB	✗	✗	✗
PBT-kriteerit täyttyvät?	ei		
vPvB	ei		

12.6. Hormonaalisten haitta-aineiden ominaisuudet

Ei Saatavilla

12.7. Muut haitalliset vaikutukset

KOHTA 13 Jätteiden käsittelyyn liittyvät näkökohdat

13.1. Jätteiden käsittelymenetelmät

Tuotteen / pakkauksen hävittäminen	<ul style="list-style-type: none"> Säilytysastiat voivat tyhjänäkin aiheuttaa kemiallisen vaaran. Palauta tuotteen toimittajalle uudelleenkäyttöä/ kierrätystä varten, jos mahdollista. Muulloin: <ul style="list-style-type: none"> Vasta jos säilytysastiaa ei voida puhdistaa riittävän hyvin jäännösten poistamiseksi, tai säilytysastiaa ei voida käyttää uudelleen saman tuotteen säilytykseen, tällöin tee reikiä säilytysastiaan estääksesi uudelleenkäytön ja hautaa valtuutetulle kaatopaikalle. Jos mahdollista, säilytä etiketin varoitukset ja käyttöturvallisuustiedote ja noudata kaikkia tuotteeseen liittyviä huomautuksia. Jätteiden hävittämisen vaatimuksia koskevat lait voivat vaihdella maan, osavaltion ja/ tai alueen mukaan. Jokaisen käyttäjän on otettava huomioon alueella voimassaolevat lait. Joillakin alueilla tiettyjen jätteiden käsittelyä on seurattava. Tietty kontrollihierarkia esiintyy useassa tilanteessa - käyttäjän tulisi ottaa huomioon seuraavat vaihtoehdot: <ul style="list-style-type: none"> Vähentäminen Uudelleenkäyttö Kierrätys Hävittäminen (jos muut vaihtoehdot eivät ole mahdollisia) Tämä materiaali voidaan kierrättää käyttämättömänä, tai jos se ei ole kontaminoitunut niin ettei se sovellu alkuperäiseen käyttötarkoitukseensa. Jos tuote on kontaminoitunut, sen voi kuitenkin mahdollisesti ottaa uudelleen käyttöön suodattamalla, tislamalla tai muilla keinoilla. Tämän tyyppisiä päätöksiä tehtäessä tulisi myös ottaa huomioon tuotteen säilyvyysaika. Huomaa, että materiaalin ominaisuudet voivat muuttua käytössä, jolloin kierrätys ja uudelleenkäyttö ei aina ole tarkoituksenmukaista.
------------------------------------	--

	<ul style="list-style-type: none"> ▶ ÄLÄ päästä puhdistuksessa käytettyä pesuvettä tai puhdistusvälineitä viemäriin. ▶ Pesuveden kerääminen käsittelyä varten voi olla välttämätöntä ennen hävittämistä. ▶ Kaikissa tapauksissa viemäriin hävittäminen voi riippua paikallisista laeista ja säännöksistä, jotka tulee ottaa huomioon etukäteen. ▶ Ongelmatilanteissa ota yhteyttä vastaavaan viranomaiseen. ▶ Kierrätä jos vain mahdollista. ▶ Ota yhteyttä valmistajaan kierrätysvaihtoehdot selvittääksesi tai kunnan ympäristönsuojeluviranomaiseen hävittämistä varten, jos et löydä sopivaa jätteenkäsittelylaitosta. ▶ Hävitä hautaamalla erityisen kemiallisten ja/tai lääketieteellisten jätteiden käsittelyyn luvan saaneelle kaatopaikalle tai polttamalla luvan saaneessa laitteessa (sekoittamalla ensin sopivaan syttyvään materiaaliin) ▶ Dekontaminoi tyhjat säilytysastiat. Noudata kaikkia pakkauksen merkinnöissä kuvattuja turvamääräyksiä kunnes säilytysastiat on puhdistettu ja tuhottu.
Jätteenkäsittelyvaihtoehdot	Ei Saatavilla
Jäteveden hävittämismvaihtoehdot	Ei Saatavilla

KOHTA 14 Kuljetustiedot

Vaadittavat Etiketit

Merta saastuttava	ei
-------------------	----

Maakuljetus (ADR): EI SÄÄNNÖSTELTY VAARALLISTEN AINEIDEN KULJETUKSELLE

14.1. YK-numero	Ei Soveltuva												
14.2. Kuljetuksessa käytettävä virallinen nimi	Ei Soveltuva												
14.3. Kuljetuksen vaaraluokka	<table> <tr> <td>Luokka</td><td>Ei Soveltuva</td></tr> <tr> <td>AlaRiski</td><td>Ei Soveltuva</td></tr> </table>	Luokka	Ei Soveltuva	AlaRiski	Ei Soveltuva								
Luokka	Ei Soveltuva												
AlaRiski	Ei Soveltuva												
14.4. Pakkausryhmä	Ei Soveltuva												
14.5. Ympäristövaarat	Ei Soveltuva												
14.6. Erityiset varotoimet käyttäjälle	<table> <tr> <td>Vaarojen tunnistaminen (Kemler)</td><td>Ei Soveltuva</td></tr> <tr> <td>Luokitustunnus</td><td>Ei Soveltuva</td></tr> <tr> <td>Lipuke</td><td>Ei Soveltuva</td></tr> <tr> <td>Erityismääräykset</td><td>Ei Soveltuva</td></tr> <tr> <td>rajoitettu määrä</td><td>Ei Soveltuva</td></tr> <tr> <td>Tunnelirajoitus</td><td>Ei Soveltuva</td></tr> </table>	Vaarojen tunnistaminen (Kemler)	Ei Soveltuva	Luokitustunnus	Ei Soveltuva	Lipuke	Ei Soveltuva	Erityismääräykset	Ei Soveltuva	rajoitettu määrä	Ei Soveltuva	Tunnelirajoitus	Ei Soveltuva
Vaarojen tunnistaminen (Kemler)	Ei Soveltuva												
Luokitustunnus	Ei Soveltuva												
Lipuke	Ei Soveltuva												
Erityismääräykset	Ei Soveltuva												
rajoitettu määrä	Ei Soveltuva												
Tunnelirajoitus	Ei Soveltuva												

Ilmakuljetus (ICAO-IATA / DGR): EI SÄÄNNÖSTELTY VAARALLISTEN AINEIDEN KULJETUKSELLE

14.1. YK-numero	Ei Soveltuva														
14.2. Kuljetuksessa käytettävä virallinen nimi	Ei Soveltuva														
14.3. Kuljetuksen vaaraluokka	<table> <tr> <td>ICAO/IATA-luokka</td><td>Ei Soveltuva</td></tr> <tr> <td>ICAO/IATA muu riski</td><td>Ei Soveltuva</td></tr> <tr> <td>ERG koodi</td><td>Ei Soveltuva</td></tr> </table>	ICAO/IATA-luokka	Ei Soveltuva	ICAO/IATA muu riski	Ei Soveltuva	ERG koodi	Ei Soveltuva								
ICAO/IATA-luokka	Ei Soveltuva														
ICAO/IATA muu riski	Ei Soveltuva														
ERG koodi	Ei Soveltuva														
14.4. Pakkausryhmä	Ei Soveltuva														
14.5. Ympäristövaarat	Ei Soveltuva														
14.6. Erityiset varotoimet käyttäjälle	<table> <tr> <td>Erityismääräykset</td><td>Ei Soveltuva</td></tr> <tr> <td>Pakkausohjeet, vain rahti</td><td>Ei Soveltuva</td></tr> <tr> <td>Maksimimäärä/ pakkaus, vain rahti</td><td>Ei Soveltuva</td></tr> <tr> <td>Pakkausohjeet, rahti ja matkustaja</td><td>Ei Soveltuva</td></tr> <tr> <td>Maksimimäärä/ pakkaus, rahti ja matkustaja</td><td>Ei Soveltuva</td></tr> <tr> <td>Rajoitetun määrän pakkausohjeet, rahti ja matkustaja</td><td>Ei Soveltuva</td></tr> <tr> <td>Matkustaja- ja rahtiliikenne Rajoitettu määrä Maksimimäärä/ pakkaus</td><td>Ei Soveltuva</td></tr> </table>	Erityismääräykset	Ei Soveltuva	Pakkausohjeet, vain rahti	Ei Soveltuva	Maksimimäärä/ pakkaus, vain rahti	Ei Soveltuva	Pakkausohjeet, rahti ja matkustaja	Ei Soveltuva	Maksimimäärä/ pakkaus, rahti ja matkustaja	Ei Soveltuva	Rajoitetun määrän pakkausohjeet, rahti ja matkustaja	Ei Soveltuva	Matkustaja- ja rahtiliikenne Rajoitettu määrä Maksimimäärä/ pakkaus	Ei Soveltuva
Erityismääräykset	Ei Soveltuva														
Pakkausohjeet, vain rahti	Ei Soveltuva														
Maksimimäärä/ pakkaus, vain rahti	Ei Soveltuva														
Pakkausohjeet, rahti ja matkustaja	Ei Soveltuva														
Maksimimäärä/ pakkaus, rahti ja matkustaja	Ei Soveltuva														
Rajoitetun määrän pakkausohjeet, rahti ja matkustaja	Ei Soveltuva														
Matkustaja- ja rahtiliikenne Rajoitettu määrä Maksimimäärä/ pakkaus	Ei Soveltuva														

Merikuljetus (IMDG-Code / GGVSee): EI SÄÄNNÖSTELTY VAARALLISTEN AINEIDEN KULJETUKSELLE

14.1. YK-numero	Ei Soveltuva				
14.2. Kuljetuksessa käytettävä virallinen nimi	Ei Soveltuva				
14.3. Kuljetuksen vaaraluokka	<table> <tr> <td>IMDG/GGVSee-luokka</td><td>Ei Soveltuva</td></tr> <tr> <td>IMDG muu riski</td><td>Ei Soveltuva</td></tr> </table>	IMDG/GGVSee-luokka	Ei Soveltuva	IMDG muu riski	Ei Soveltuva
IMDG/GGVSee-luokka	Ei Soveltuva				
IMDG muu riski	Ei Soveltuva				
14.4. Pakkausryhmä	Ei Soveltuva				

14.5. Ympäristövaarat	Ei Soveltuva	
14.6. Erityiset varotoimet käyttäjälle	EMS-numero	Ei Soveltuva
	Erityismääräykset	Ei Soveltuva
	Rajoitetut määrät	Ei Soveltuva

Sisävesiliikenne (ADN): EI SÄÄNNÖSTELTY VAARALLISTEN AINEIDEN KULJETUKSELLE

14.1. YK-numero	Ei Soveltuva	
14.2. Kuljetuksessa käytettävä virallinen nimi	Ei Soveltuva	
14.3. Kuljetuksen vaaraluokka	Ei Soveltuva	Ei Soveltuva
14.4. Pakkausryhmä	Ei Soveltuva	
14.5. Ympäristövaarat	Ei Soveltuva	
14.6. Erityiset varotoimet käyttäjälle	Luokitustunnus	Ei Soveltuva
	Erityismääräykset	Ei Soveltuva
	Rajoitettu määrä	Ei Soveltuva
	Tarvittavat laitteet	Ei Soveltuva
	Seger kartio numero	Ei Soveltuva

14.7. Kuljetus irtolastina Marpol-sopimuksen II liitteen ja IBC-säännösten mukaisesti

Ei Soveltuva

14.8. Lastikuljetuksessa MARPOL liitteen V ja IMSBC Koodi

Tuotenimi	Ryhmä
Anionic detergent	Ei Saatavilla

14.9. Lastikuljetuksessa mukaisesti ICG Code

Tuotenimi	aluksen tyyppi
Anionic detergent	Ei Saatavilla

KOHTA 15 Lainsäädäntöä koskevat tiedot

15.1. Nimenomaisesti ainetta tai seosta koskevat turvallisuus-, terveys- ja ympäristösäännökset tai -lainsäädäntö

Tämä käyttöturvallisuustiedote noudattaa seuraavia EU: n lainsäädännön ja siihen tehtyjen - sikäli kuin mahdollista - : direktiivien 98/24 / EY, - 92/85 / ETY, - 94/33 / EY, - 2008/98 / EY, - 2010/75 / EU; Komission asetus (EU) 2020/878; Asetus (EY) N: o 1272/2008 mukaisesti päivitetään ATPS.

15.2. Kemikaaliturvallisuusarviointi

Toimittaja ei ole tehnyt tätä ainetta/seosta koskevaa kemikaaliturvallisuusarviointia.

ECHA YHTEENVETO

Ei Soveltuva

Kansallisen varaston tilan

Kemialliset Inventory	Status
Australia - AIIIC / Australia muuhun käyttöön	Joo
Canada - DSL	Joo
Canada - NDSL	Joo
China - IECSC	Joo
Europe - EINEC / ELINCS / NLP	Joo
Japan - ENCS	Joo
Korea - KECI	Joo
New Zealand - NZIoC	Joo
Philippines - PICCS	Joo
USA - TSCA	Joo
Taiwan - TCSI-trikkeri	Joo
Mexico - INSQ	Joo
Vietnam - NCI	Joo
Venäjä - FBEPH	Joo
Selitykset:	Kyllä = Kaikki ainekset ovat varaston Ei = Yksi tai useampi CAS luetellut ainesosat eivät ole kartoitusta ei vapauteta listalle (ks tiettyjä ainesosia suluissa)

KOHTA 16 Muut tiedot

Korjauksen päivämäärä	06/14/2021
Alkuperäinen päivämäärä	06/13/2021

Koko teksti riskit ja vaarat koodit

Muut tiedot

Käyttöturvatieote on väline vaaran ilmaisemiseksi ja sitä tulee käyttää riskianalyysin tekemisen apuna. Se, ovatko ilmoitetut vaarat todellisia työpaikalla tai muissa ympäristöissä, riippuu monista tekijöistä. Riskit voi määrittää käyttämällä altistumismallinnoksia. Käytön laajuus, käyttötiheys ja nykyisten tai käytettävissä ilmanvaihtojärjestelmät on otettava huomioon.

Lyhenteet ja lyhytnimet

- PC-TWA: sallittu pitoisuus-aika painotettu keskiarvo
- PC-STEL: sallittu pitoisuus-lyhyen aikavälin altistumisen raja-arvo
- IARC: Kansainvälinen syöväntutkimuskeskus
- ACGIH: Yhdysvaltojen hallitusten teollisten hygienistien konferenssi
- STEL: Lyhytaikainen altistusraja
- TEEL: Tilapäinen hätätapausraja.
- IDLH: välittömästi hengenvaarallinen tai terveydentila
- OSF: haju turvallisuuskerroin
- NOAEL: Ei havaittu haittavaikutustaso
- LOAEL: Alhaisin havaittu haittavaikutustaso
- TLV: Kynnysraja-arvo
- LOD: havaitsemisraja
- OTV: Hajukynnysarvo
- BCF: BioConcentration Factors
- BEI: Biologinen altistumisindeksi

Ohjelmistona AuthorITe, Chemwatchilta.